

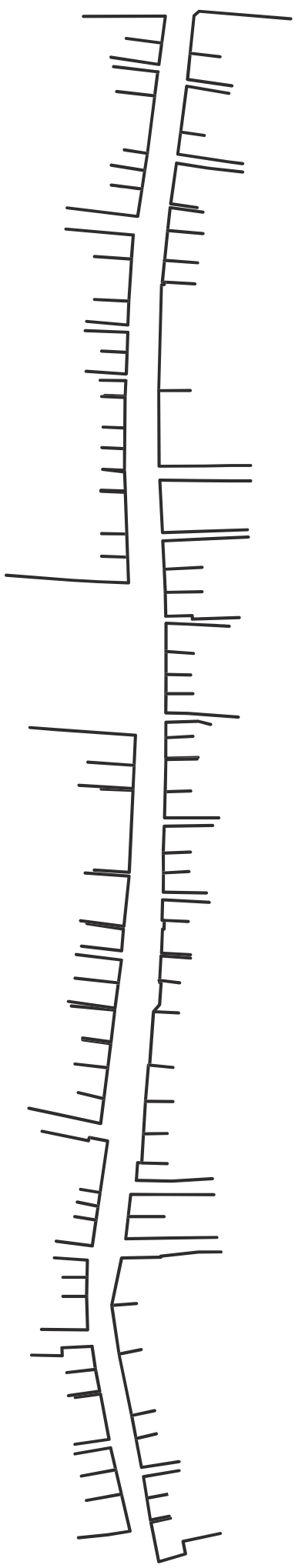
AUF

Neugestaltung
Fußgängerzone Aurich

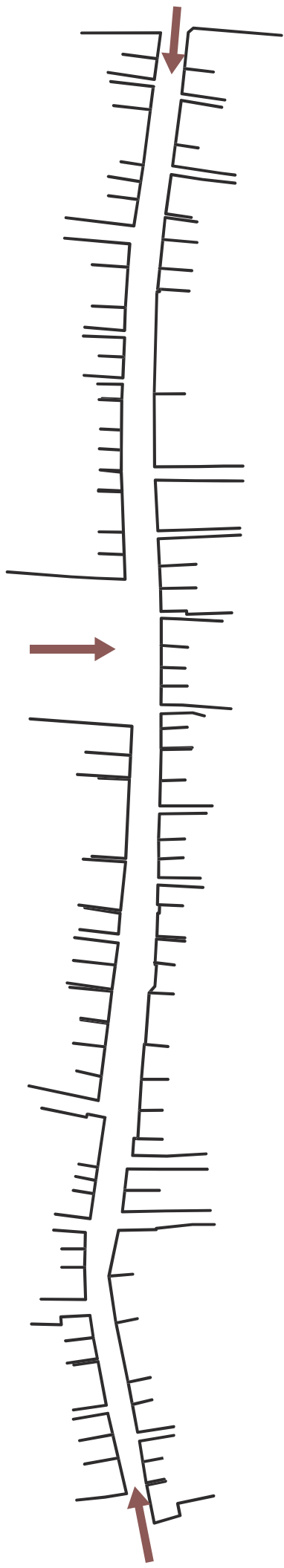
Vorstellung des Planungsstandes im SanKo - 01.07.2020

VORENTWURF
AUF -19 | Neugestaltung Fußgängerzone Aurich

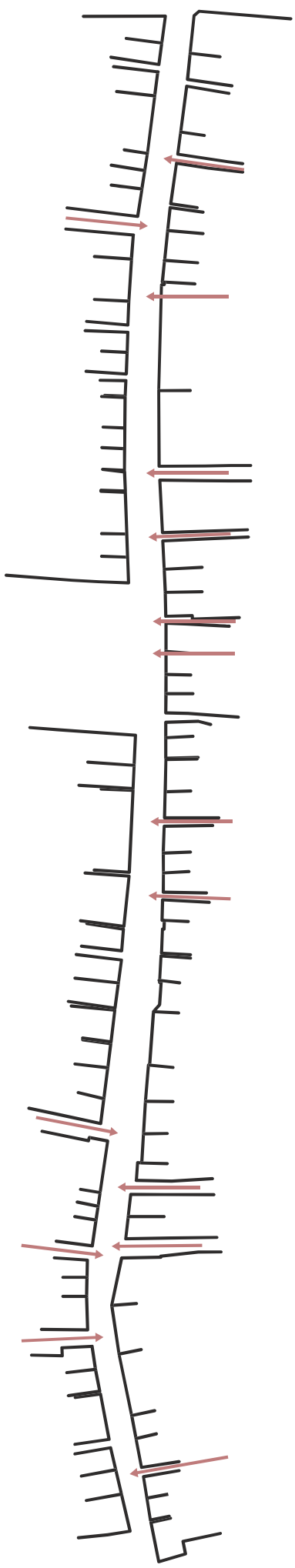
- Planungsstand Vorentwurf



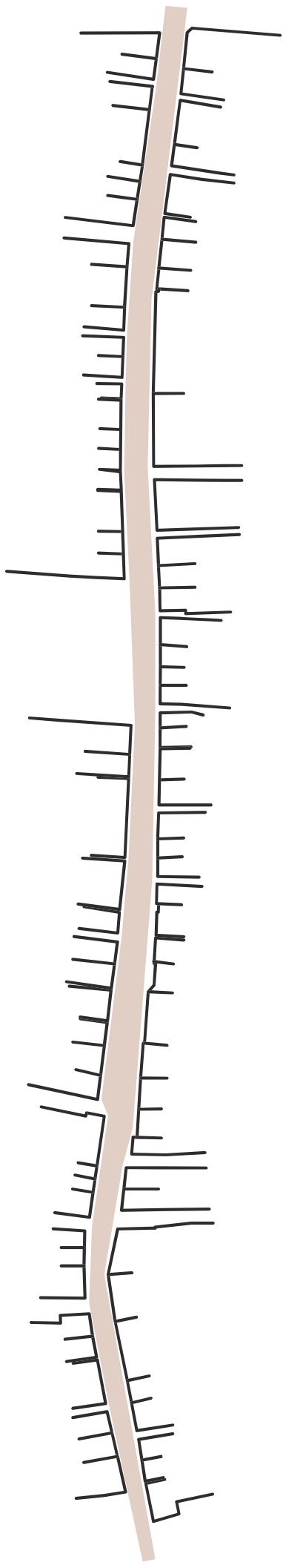
städtebaulicher Rahmen



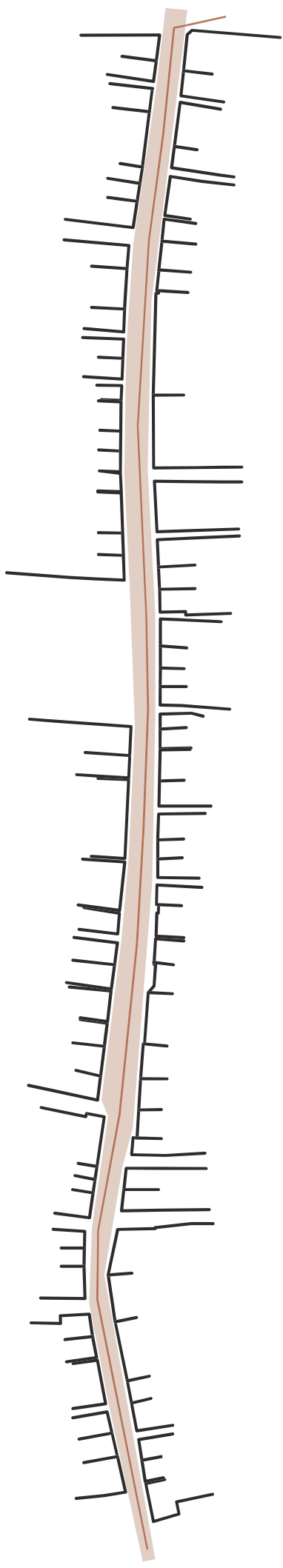
Hauptportale Fußgängerzone



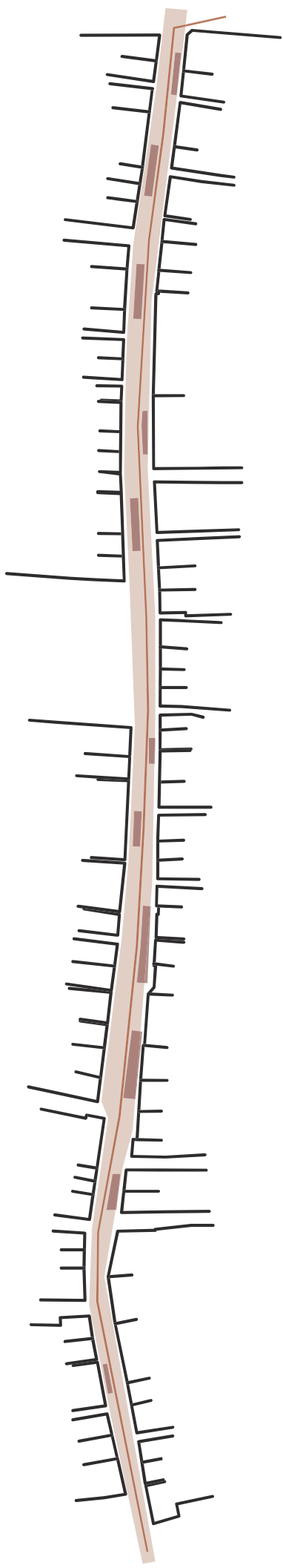
Lohnen als Pforte für die Fußgängerzone



durchgängiger Belagsteppich für die
Burg- und Osterstraße







Leitstreifen




lineare Verteilung der Aufenthaltsbänder

VORENTWURF AUF -19 | Neugestaltung Fußgängerzone Aurich



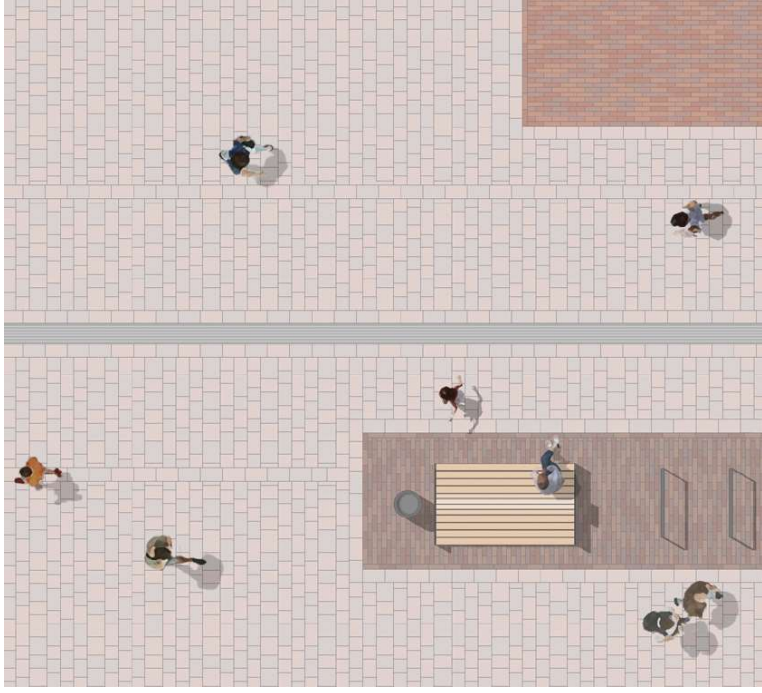
VORENTWURF
AUF -19 | Neugestaltung Fußgängerzone Aurich

ARBEITSSTAND



- Vorbereitung Bemusterung

VORENTWURF
AUF -19 | Neugestaltung Fußgängerzone Aurich




V 1.1 Betonsteinpflaster
Formate: 19,5/19,5, 19,5/26, 19,5/32,5,
26/26, 29,5/26cm

Aufenthaltsstreifen in Klinker, Farbton noch offen
Lohnen in Klinker, Farbton noch offen
mittige Kastenrinne, gußeiserne Roste



V 2 Betonsteinpflaster
Formate: 30/15, 40/15, 50/15, 30/30, 15/30cm

Aufenthaltsstreifen in Klinker, Farbton noch offen
Lohnen in Klinker, Farbton noch offen
mittige Kastenrinne, gußeiserne Roste



V 4.1 Betonsteinpflaster
Formate: 19,5/19,5, 26/19,5, 32,5/19,5, 26/26,
19,5/26cm

Farbverlauf von Innen nach Außen, rose nach grünlich
Aufenthaltsstreifen in Klinker, Farbton noch offen
Lohnen in Klinker, Farbton noch offen
mittige Kastenrinne, gußeiserne Roste

Vielen Dank für Ihre Aufmerksamkeit!