

**KINDERGARTENJAHR
2021/2022**



FORTSCHREIBUNG DER KINDERTAGESSTÄTTEN

Bedarfsplanung



Fortschreibung der Bedarfsplanung für Kindertagesbetreuung 2021 / 2022

Inhalt

1. Einleitung
2. Rahmendaten zum Arbeitsfeld Kindertagesbetreuung
 - 2.1 Bevölkerungsentwicklung
 - 2.2 Versorgungsquoten im Überblick
 - 2.3 Öffnungszeiten der Kindertageseinrichtungen
3. Entwicklungen in der Kindertagesbetreuung
 - 3.1 Rechtsanspruch auf Ganztagsangebote für Grundschul Kinder
 - 3.2 Weitere Änderungen im KiTa-Recht
4. Versorgungssituation in den Gemeinden
 - 4.1 Stadt Aurich
 - 4.2 Gemeinde Baltrum
 - 4.3 Samtgemeinde Brookmerland
 - 4.4 Gemeinde Dornum
 - 4.5 Gemeinde Großefehn
 - 4.6 Gemeinde Großheide
 - 4.7 Samtgemeinde Hage
 - 4.8 Gemeinde Hinte
 - 4.9 Gemeinde Ihlow
 - 4.10 Inselgemeinde Juist
 - 4.11 Gemeinde Krummhörn
 - 4.12 Stadt Norden
 - 4.13 Stadt Norderney
 - 4.14 Gemeinde Südbrookmerland
 - 4.15 Stadt Wiesmoor
6. Fachliche Handlungsbedarfe und Empfehlungen
7. Datenanhang
 - Anlage zur Versorgungssituation in den Gemeinden
 - Anlage Integration

1. Einleitung

Die vorliegende Fortschreibung 2020 / 2021 der Bedarfsplanung für Kindertagesbetreuung erfolgt in einem Jahr, in dem sich erneut neue fachliche Herausforderungen im Arbeitsfeld Kindertagesbetreuung abzeichnen. Die Vorbereitungen für die Umsetzung des Rechtsanspruchs auf Ganztagsbetreuung für Grundschul Kinder ab dem Jahr 2026 muss vorbereitet werden. Rechtliche Grundlagen der Kindertagesbetreuung haben sich zum aktuellen KiTa-Jahr wieder einmal geändert. Die im letzten KiTa-Jahr eingeführten neuen Regelungen zur alltagsintegrierten Sprachbildung im Elementarbereich müssen noch gefestigt werden. In dieser unruhigen Phase müssen weiterhin Betreuungsplätze quantitativ wie qualitativ ausgebaut werden. Den gewohnten Überblick über die örtliche Versorgungssituation findet sich in den Ortsprofilen der 15 Städte und Gemeinde (4. Kapitel).

Einen kurzen Überblick über aktuelle Entwicklungen im Arbeitsfeld Kindertagesbetreuung finden sich zur schnellen Übersicht im 3. Kapitel der Bedarfsplanung.

Der Überblick über die allgemeine Lage in der Kindertagesbetreuung im Landkreis Aurich findet sich im 2. Kapitel dieser Fortschreibung. Die umfangreichen Daten zur Bevölkerungsprognose in den kommenden Jahren finden sich wie immer im Datenanhang.

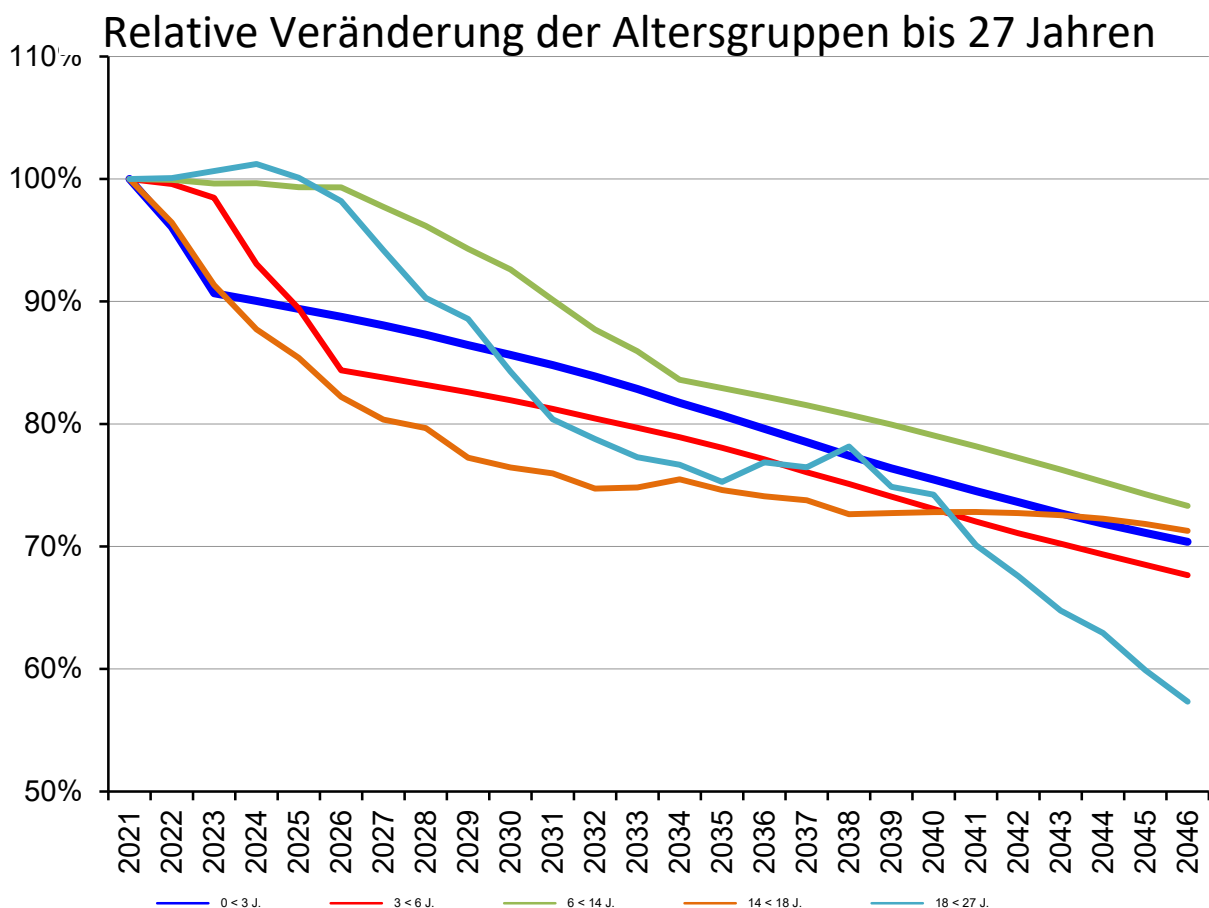
Im Rahmen seiner gesetzlichen Planungsverantwortung als Träger der öffentlichen Jugendhilfe, nach § 80 SGB VIII, stellt das Amt für Jugend und Soziales des Landkreises Aurich den Bedarf an Betreuungsplätzen fest und stellt den KiTa-Trägern, Kindertageseinrichtungen sowie den Städten und Gemeinden fachliche Empfehlungen, Material als Überblick über die laufenden Entwicklungen im Arbeitsfeld Kindertagesbetreuung zur Verfügung.

2. Rahmendaten zum Arbeitsfeld Kindertagesbetreuung

Das vorliegende Kapitel informiert über die aktuelle Bevölkerungsentwicklung im Landkreis Aurich und gibt übergreifenden Überblick über die Versorgungsquoten und die Entwicklung ganztägiger Betreuungsangebote.

2.1 Bevölkerungsentwicklung

Mit Stand 01. August 2020 wurden von den Mitgliedskommunen des Landkreises die aktuellen Bevölkerungszahlen mitgeteilt. Auf dieser Datenbasis wurden die Prognosen des Bevölkerungsmodells für den Landkreis erstellt. Die folgende Tabelle gibt einen Überblick über die zukünftig zu erwartende demographische Entwicklung der für die Bedarfsplanung relevanten Alterskohorten.



Nach den Prognosen des Bevölkerungsmodells für den Landkreis Aurich geht die Zahl Kinder unter 3 Jahren bezogen auf den gesamten Landkreis Aurich bereits zum Jahr 2023 um 9% zurück. In den 15 Mitgliedskommunen des Landkreises Aurich gibt es örtlich hingegen recht unterschiedliche demographische Trends. Die Zahl der Kinder unter 3 Jahren wird zum Ende des

mittleren Planungszeitraumes mit 88% im Vergleich zur heutigen Größe der Alterskohorte prognostiziert. Bis zum Jahr 2025 wird die Altersgruppe der 3 bis 6 Jahre alten Kinder verglichen mit dem Basisjahr 2021 um 11% abnehmen. Die Altersgruppe der Kinder vom vollendeten 3. Lebensjahr bis zur Einschulung schrumpft im mittleren siebenjährigen Planungszeitraum auf nur noch etwa 90% ihrer heutigen Größe. Die Zahl der 6 bis 14 Jahren alten Schulkinder zeigt sich anhand der aktuellen Bevölkerungszahlen im mittleren 7-jährigen Planungszeitraum als weitgehend stabil. Die Altersgruppe der 14 – 18 – jährigen hingegen wird sich nach kontinuierlicher Schrumpfung in den 2030er Jahren prognostisch bei etwa 75% der Jugendeinwohnerzahl verglichen mit dem Basisjahr 2021.

Auswirkungen auf die konkrete Entwicklung der Geburtenzahlen und den Wanderungssaldo aus Zuzug und Abwanderung insbesondere junger Familien hat die wirtschaftliche Entwicklung im Landkreis Aurich, aber auch der Region Ostfriesland insgesamt. Nach der Krise im Windenergiesektor im Jahr 2019 folgte die Corona-Pandemie als krisenhafter Einflussfaktor, der Auswirkungen auf die Demographie haben könnte.

Kindertagesbetreuung ist ein Wirtschaftsfaktor für den Landkreis Aurich. Erst attraktive Betreuungsangebote führen zur Gewinnung neuer Fachkräfte und Unternehmen in den Landkreis Aurich hinein. Daher ist es von besonderer Bedeutung, die bestehenden Betreuungsangebote in den Städten und Gemeinden strukturell abzusichern.

Die in den Gemeindeprofilen aufgezeigten Entwicklungen (Kapitel 4) macht deutlich, dass die demographische Entwicklung in den Städten und Gemeinden örtlich höchst unterschiedlich verläuft.

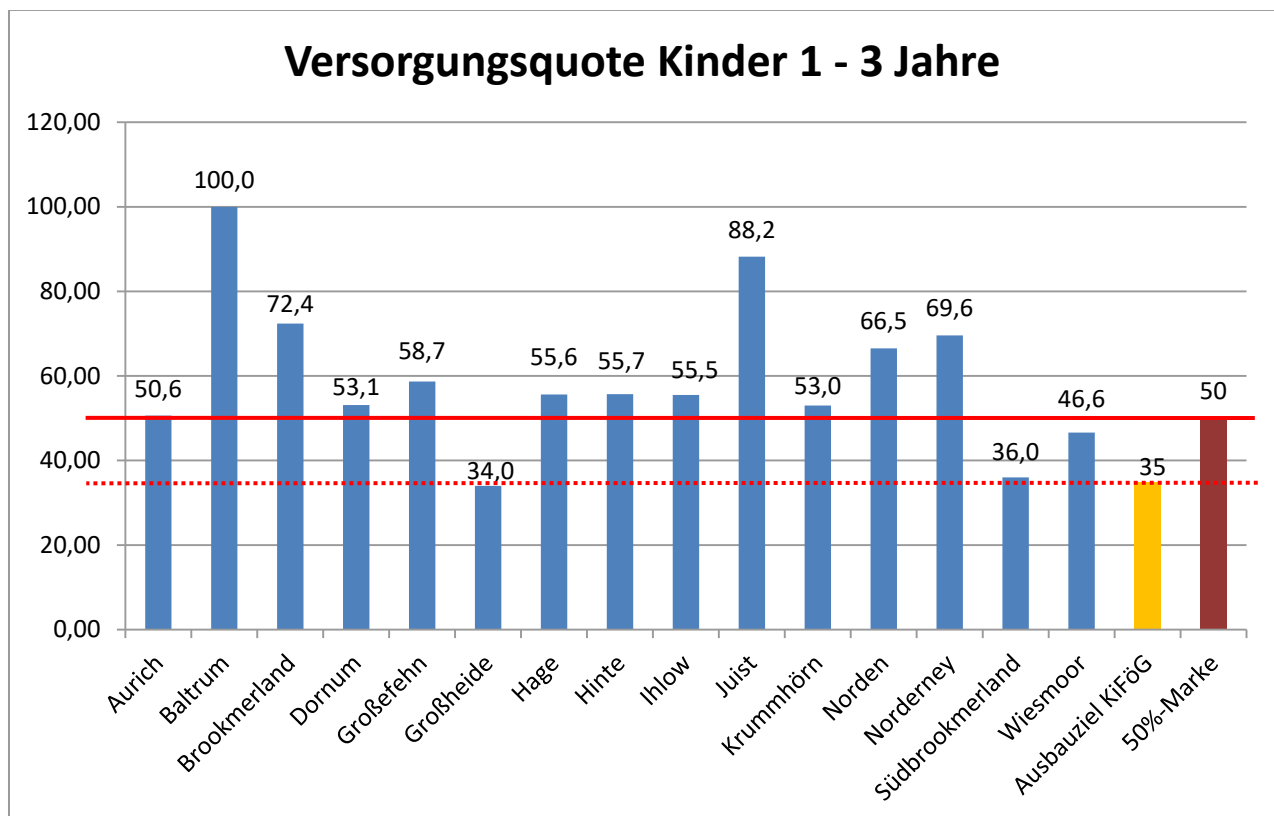
2.2 Versorgungsquote U3 (Krippe und Tagespflege)

Das Kinderfördergesetz (KiFöG) hat den seit 2013 geltenden Rechtsanspruch auf einen Betreuungsplatz für Kinder vom vollendeten 1. Lebensjahr bis zum vollendeten 3. Lebensjahr gesetzlich verankert. Der Rechtsanspruch kann entweder über einen Krippenplatz, einen Platz in einer altersübergreifenden Gruppe oder durch Betreuungsangebote der Kindertagespflege erfüllt werden.

Mit dem Kinderfördergesetz wurde 2008 das Ausbauziel, für 35% der unter dreijährigen ein Betreuungsangebot zu schaffen, bestätigt. Zwischenzeitlich ist der Bedarf an U3 – Betreuung deutlich gestiegen. Beispielsweise das DJI stellt weiterhin bundesweit nicht gedeckte

Betreuungsbedarfe von Familien fest. Für das Jahr 2018 wurde festgestellt, dass bundesweit 47,7% der Eltern einen Betreuungsplatz für Kinder unter drei Jahren nachfragen¹. Diese Entwicklung griff bereits die in der Fortschreibung 2018 / 2019 der Bedarfsplanung für Kindertagesbetreuung ausgesprochene Empfehlung auf, ab August 2020 wenigstens für 50% aller Kinder unter drei Jahren Betreuungsplätze vorzuhalten.

Die Betreuungswünsche der Eltern liegen bezogen auf die Städte und Gemeinden im Landkreis Aurich teils sehr deutlich über den derzeit vorhandenen Betreuungsplätzen.



Die obige Grafik zeigt den Ausbaustand der U – 3 Betreuung in den einzelnen Städten und Gemeinden. Da ebenfalls für die unter einjährigen Kindern ein Betreuungsbedarf bestehen kann, wird in den Gemeindeprofilen (Kapitel 4) zusätzlich der Bedarf gegenüber der Alterskohorte Kinder zwischen 0 und 3 Jahren abgebildet.

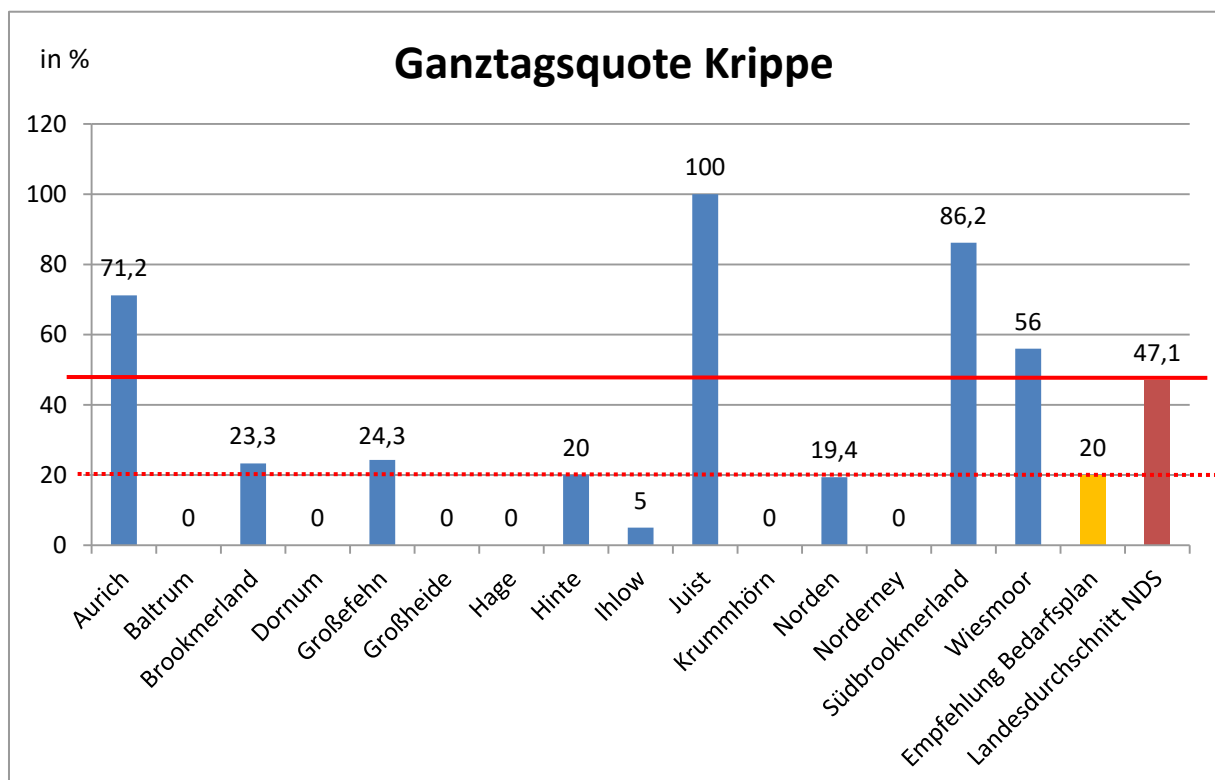
Die Entwicklung in den Städten und Gemeinden zeigt sich insgesamt mit positiver Tendenz. Mit Ausnahme der Gemeinde Großheide erfüllen alle Kommunen die gesetzliche Mindest-Betreuungsquote 35%. Die Städte Aurich, Norden, Norderney und Wiesmoor sowie die

¹ DJI (2019): Kindertagesbetreuung Kompakt. Ausbaustand und Bedarfe 2018. Download unter: https://www.dji.de/fileadmin/user_upload/bibs2019/DJI_Kinderbetreuungreport2018.pdf

Gemeinden Baltrum, Brookmerland, Dornum, Großefehn, Hage, Hinte, Ihlow, Juist und Krummhörn erfüllen bereits die durch den Landkreis empfohlene Betreuungsquote 50% für Kinder unter drei Jahren. Der U3-Ausbau in der Gemeinde Südbrookmerland vollzieht sich bisher leider - trotz Verbesserungen in der Versorgungssituation - nur schleppend. Die beste Versorgungsquote ist auf den Inseln Norderney und Juist sowie in der Gemeinde Brookmerland gegeben.

2.3 Öffnungszeiten der Kindertageseinrichtungen

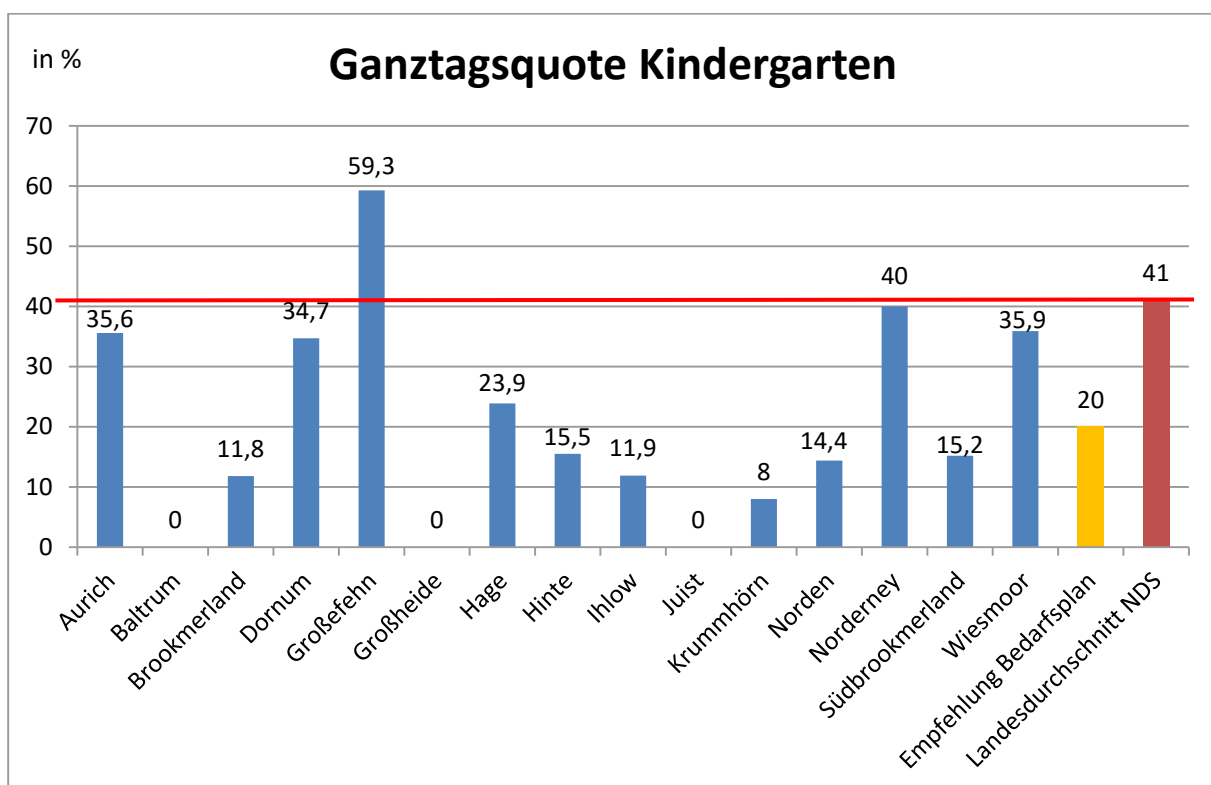
Analog zum Kindergartenbereich sieht der Gesetzgeber ein bedarfsgerechtes Angebot an Ganztagsplätzen auch für den Krippenbereich vor (§ 24 SGB VIII). Die 1. Fortschreibung des KiTa-Bedarfsplanes 2013 bis 2023 empfiehlt eine Quote von 20% an Ganztagsplätzen in Krippen. Der Fünfte Bericht zur Evaluation des Kinderfördergesetzes der Bundesregierung stellt bereits 2015 fest, dass in Niedersachsen im Durchschnitt 35,8% aller Krippenplätze als Ganztagsplätze gebucht werden. Im Jahr 2020 betrug der Anteil ganztags betreuter Kinder in Krippen und Kindertagespflege bereits 47,1%. Der Ganztagsbedarf der Familien ist innerhalb weniger Jahre sprunghaft angestiegen. Ganztagsbetreuung für Kinder unter 3 Jahren ist zur gesellschaftlichen Normalität geworden. Gerade auch mit Blick auf die Erwerbstätigkeit beider Elternteile ist auch im ländlichen Raum weiterhin von einem steigenden Ganztagsbedarf in allen Altersstufen auszugehen.



somit zur aktuellen Messlatte einer bedarfsgerecht ausgestalteten Betreuungslandschaft geworden. Die Grafik auf der Vorseite gibt einen Überblick über die bestehende Quote an Ganztagsplätzen.

In der Stadt Aurich sowie den Gemeinden Brookmerland, Juist, Südbrookmerland und der Stadt Wiesmoor ist das Ganztagsangebot in Krippen ausgebaut worden. Die Entwicklung in allen anderen Kommunen im Landkreis stagniert bezogen auf den Ausbau der Ganztagsbetreuung. Es erfüllen nur sieben Kommunen die frühere Empfehlung des Bedarfsplans. Sechs von 15 Kommunen im Landkreis Aurich haben weiterhin keine Ganztagskrippen und sind damit den Empfehlungen des Bedarfsplans 2016 / 2017 und der folgenden Fortschreibungen in keinster Weise gefolgt.

Auch der Ganzttag im Bereich der Kindergartengruppen ist weiterhin zentrales Thema für die Mitgliedskommunen im Landkreis Aurich. Im Jahr 2020 lag die Ganztagsquote für Kinder vom vollendeten 3. Lebensjahr bis zur Einschulung im Landesdurchschnitt bei 41,0%. Einen Überblick über die aktuelle Situation gibt die nachfolgende Grafik.



Im Landkreis Aurich erreicht nur die Gemeinde Großefehn in dieser Altersstufe den landesweiten Durchschnitt. Realistisch ist es nur der Stadt Aurich, der Gemeinde Dornum, der Stadt Norderney und der Stadt Wiesmoor möglich, mit einigem Bemühen die durchschnittliche Ganztagsquote im Kindergarten zu erreichen. Selbst wenn nur die frühere Empfehlung einer Ganztagsquote von 20% angelegt würde, würden immer noch 9 Kommunen diese strukturelle Anforderung an die

Kindertagesbetreuung nicht erfüllen. Im Jahr 2021 verfügen die Gemeinden Baltrum, Juist und Großheide in dieser Altersstufe sogar über kein Ganztagsangebot.

Die fehlenden Ganztagsangebote in Krippen und Kindergärten wirken sich weiterhin auf den lokalen Arbeitsmarkt aus. Ein sich hieraus ergebendes **Risiko** für den Landkreis insgesamt ist die Abwanderung von Familien und Fachkräften in Regionen mit besseren Rahmenbedingungen der Kinderbetreuung.

3. Entwicklungen in der Kindertagesbetreuung

3.1 Rechtsanspruch auf ein Ganztagsangebot für Grundschul Kinder

Mit dem Ganztagsförderungsgesetz (GaFöG) aus Oktober 2021 wird zum KiTa-Jahr 2026 / 2027 der Rechtsanspruch auf Ganztagsbetreuung von Schulkindern eingeführt. Der Rechtsanspruch wird im Rahmen des Kinder- und Jugendhilferechts im SGB VIII gesetzlich normiert und sukzessive umgesetzt. Der Anspruch besteht an Werktagen im Umfang von bis 8 Stunden täglich und richtet sich auf die Förderung in Tageseinrichtungen. Der Anspruch des Kindes auf Förderung in Tageseinrichtungen gilt in zeitlichem Umfang des Unterrichts sowie der Angebote der Ganztagsgrundschulen.

Der Rechtsanspruch auf ganztägige Betreuungsangebote für Grundschul Kinder wird ab August 2026 stufenweise jeweils mit der neuen 1. Klassenstufe eingeführt, so dass im KiTa-Jahr 2029 / 2030 alle Grundschul Kinder einen Rechtsanspruch haben. Für Kinder ab der 5. Klassenstufe ist weiterhin ein bedarfsgerechtes Angebot vorzuhalten, das bedeutet, dass auch für Kinder in weiterführenden Schulformen bis zum vollendeten 14. Lebensjahr – wie bisher – ausreichend Betreuungsplätze vorgehalten werden sollen.

Mit dem neu normierten Rechtsanspruch ist es notwendig, dass sich Schulen KiTa- bzw. Jugendhilfeträger als Kooperationspartner für den Aufbau der Ganztagsbetreuung suchen und auch durch die Kommunen der Hort-Ausbau vorangetrieben wird. Die Kindertagespflege spielt hingegen in dieser Altersstufe keine herausgehobene Rolle.

Um einen guten Start bei Umsetzung des Rechtsanspruchs auf Ganztagsbetreuung für Schul Kinder sicherzustellen ist es erforderlich, dass entsprechende Ausbauprojekte kurzfristig vorangetrieben werden.

Auffällig ist, dass im Kreisgebiet 210 Kinder keinen Platz in Hortgruppen oder schulischem Ganztags gefunden haben und somit bei einer Tagesmutter betreut werden. Planerisch würde dies einem Bedarf von kreisweit 10,5 fehlenden Hortplätzen entsprechen.

In den Gemeinden Brookmerland, Krummhörn, Südbrookmerland und der Stadt Norden gibt es bekanntermaßen Schulstandorte noch gänzlich ohne eigenes Ganztagsangebot. Entsprechend ist der Stadt Norden Einstieg in den weiteren Hortausbau zu begrüßen.

Um einen Überblick über den IST-Stand zu geben - für das KiTa-Jahr 2021 / 2022 bestehen folgende Platzkapazitäten im Bereich der Kindertagesbetreuung als Teil der Jugendhilfe:

Kommune	Plätze Hort und aü-Gruppen	Plätze in Kindertagespflege
Aurich	303	28
Baltrum	-	-
Brookmerland	-	13
Dornum	-	1
Großefehn	-	21
Großheide	-	14
Hage	-	19
Hinte	-	7
Ihlow	-	4
Juist	-	-
Krummhörn	-	15
Norden	12 (Ausbauplanung auf 20)	47
Norderney	-	-
Südbrookmerland	-	8
Wiesmoor	-	33
Landkreis Aurich	315	210

3.3 Weitere Änderungen im KiTa-Recht

Mit Beginn des neuen KiTa-Jahres 2021 / 2022 sind sowohl das neue Niedersächsische Gesetz über Kindertagesstätten und Kindertagespflege (NKiTaG) als auch Gesetz zur Stärkung von Kindern und Jugendlichen (Kinder- und Jugendstärkungsgesetz - KJSG) in Kraft getreten. Beide Gesetze bringen Veränderungen für Kindertagesstätten und Kindertagespflege mit sich.

Im Bereich der Kindertagesstätten wurden in der Hauptsache

- Der Bildungs- und Erziehungsauftrag der Kindertagesstätten fortgeschrieben. Die gleichberechtigte und inklusive Teilhabe aller Kinder ist Ziel des NKiTaG.
- neue Professionen wie z.B. Kindheitspädagog*innen als pädagogische Fachkraft erfasst. Ebenso sind weitere Berufsgruppen als pädagogische Assistentkraft geeignet.
- der Einstieg zur Einführung einer dritten Kraft in Kindergartengruppen zu August 2027 (bereits ab August 2023 Vorstufe)

Die Kindertagespflege wurde auch in das NKiTaG mit aufgenommen. Das Land Niedersachsen möchte hierdurch Mindeststandards bei der Umsetzung des Bildungs- und Erziehungsauftrages

in Kindertagespflege festlegen. Ebenfalls wurde die Pflicht zur Arbeit der Kindertagespflegepersonen nach einer pädagogischen Konzeption gesetzlich normiert.

Das Kinder- und Jugendstärkungsgesetz brachte für die Kindertagesbetreuung Veränderungen vor allem im Bereich des institutionellen Kinderschutzes mit sich. § 45 SGB VIII fordert ab sofort ein Schutzkonzept zum Schutz von Kindern vor Gewalt innerhalb der Einrichtung. Das Schutzkonzept ist betriebserlaubnis-relevant.

4. Darstellung der Versorgungssituation in den Gemeinden

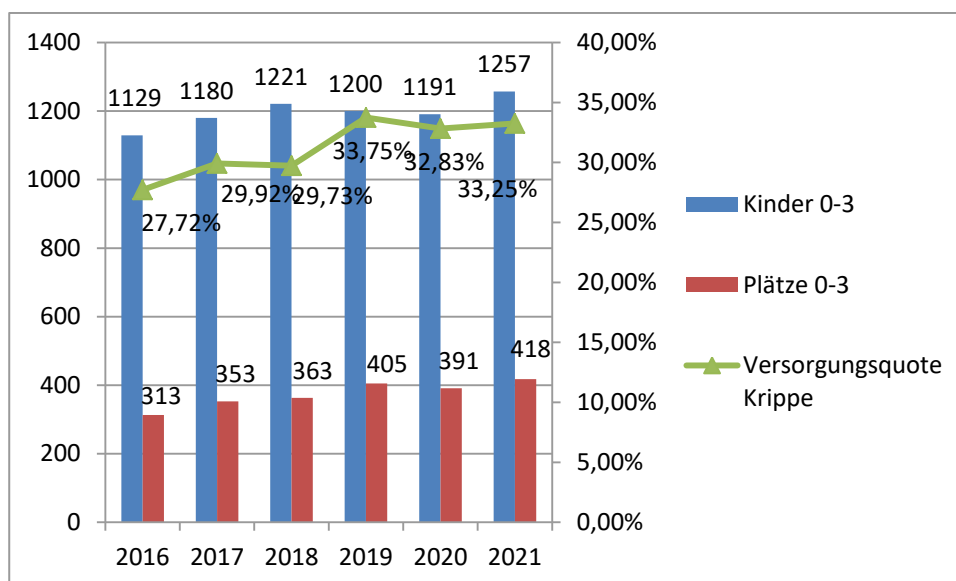
4.1 Stadt Aurich

Die Kindertagesbetreuung in der im Herzen Ostfrieslands gelegenen Stadt Aurich ist durch Vielfalt an KiTa-Trägern unterschiedlicher Wertorientierungen und vielfältiger pädagogischer Ansätze geprägt. Von Elterninitiativen bis hin zu Betreuungsangeboten der Montessori- und der Waldorfpädagogik haben Eltern in Aurich hohe Wahlmöglichkeiten über die gewünschte Kindertagesbetreuung ihrer Kinder. Die Kindertagespflege ergänzt das Betreuungsangebot in der Kreisstadt.

Die im Vergleich des Landkreises vielfältigste Ausstattung mit Angeboten der Kindertagesbetreuung trägt zur Attraktivität der Stadt für junge Familien bei. Um die Herausforderung des demographischen Wandels weiterhin gut zu bewältigen, gilt es Vielfalt, Umfang und Qualität der Kindertagesbetreuung in Aurich - auch als wichtigem Wirtschaftsfaktor - zu erhalten.

Versorgung der unter 3 – Jährigen

Die Geburtenzahl in Aurich sind im Vergleich zum Vorjahr angestiegen. Entsprechend wird im nächstem KiTa-Jahr 2022 / 2023 ein neuer Jahrgang mit 437 Kindern neu in die Kindertagesbetreuung Krippen, altersübergreifenden Gruppen und Kindertagespflege aufgenommen werden. Im mittleren siebenjährigen Planungszeitraum wird die Größe der neuen Krippenjahrgänge prognostisch auf knapp 370 Kinder absinken.



Bedingt durch einen im nächsten KiTa-Jahr einmündenden starken KiTa-Jahrgang ist in den kommenden beiden KiTa-Jahren mit steigendem Betreuungsbedarf zu rechnen. Mit zunehmenden Betreuungswünschen der Familien ist im mittleren 7-jährigen Planungszeitraum kaum mit einer Entspannung der Betreuungssituation zu rechnen. Aktuell können 33,3% aller Kinder unter drei Jahren (entspricht 50,6% aller Kinder mit Rechtsanspruch) mit einem Platz in Krippe, altersübergreifender Gruppe oder Tagespflege versorgt werden.

In der zum Jahresanfang 2021 in die Trägerschaft der Stadt Aurich übernommenen Kinderkrippe Villa Kunterbunt und der aus einer Großtagespflege in eine Krippe umgewandelten Krippe Frechdachse sind insgesamt 18 neue Krippenplätze entstanden. Ein Neubau im Auricher Neubaugebiet am Timp ist bereits in Planung. Der Landkreis Aurich hat darüber hinaus am Standort der ehemaligen Waldschule Egels zwei Großtagespflegestellen mit jeweils 10 Betreuungsplätzen geschaffen und so das Angebotsspektrum in der Betreuungsform Kindertagespflege erweitert.

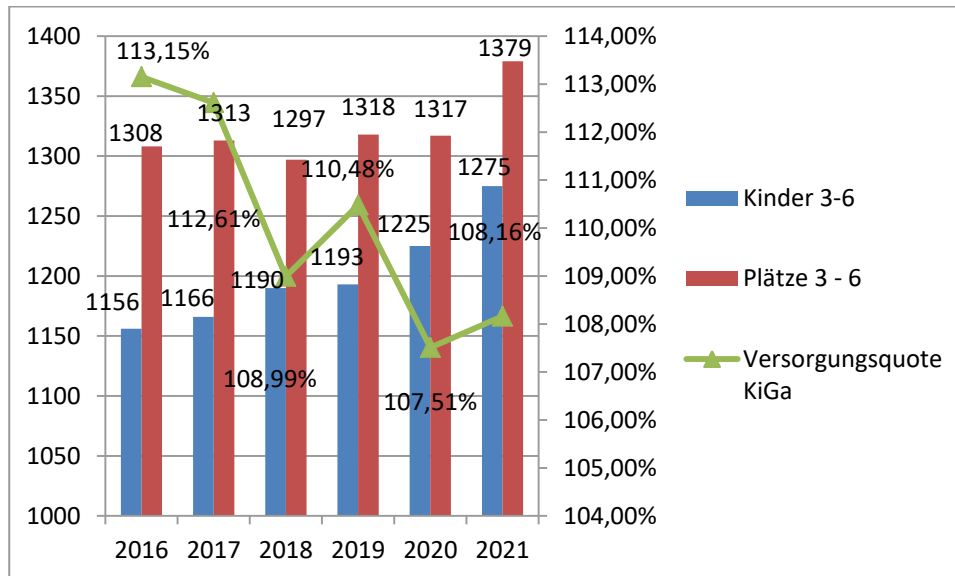
Aktuell besteht ein Bedarf von kurzfristig 3 zusätzlichen Krippengruppen, die mit Blick auf den mittleren Planungszeitraum zugleich das Bedarfsminimum darstellen. Die Stadt Aurich hat bereits mit ihren Planungen für temporäre Containergruppe „Pavillon Extum“ auf den Bedarf reagiert. Ab März nimmt eine Krippengruppe ihren Betrieb auf. Die Ausbauoption für eine zweite Krippengruppe zum Sommer ist vorhanden. Für die KiTa-Jahren 2022 / 2023 und 2023 / 2024 kann darüber hinaus die Einrichtung zweier zusätzlicher temporärer Containergruppen notwendig werden.

Im Hinblick auf die Versorgung des Neubaugebiets „Im Timp“ mit ca. 260 neuen Wohnplätzen beginnt in der Stadt Aurich die politische Diskussion über eine neue Kindertagesstätte. Die Auricher Stadtverwaltung kann sich vorbehaltlich eines entsprechenden politischen Beschlusses zur Deckung des Krippenbedarfs eine Einrichtung mit bis zu 3 Krippengruppen vorstellen.

Versorgung im Kindergartenalter

Aktuell leben 1.257 Kinder in der Altersgruppe vom vollendete dritten Lebensjahr bis zur Einschulung in Aurich. Durch eine neue Kindergartengruppe im Kindergarten Lindenbaum sowie einer neuen Kleingruppe mit 11 Plätzen im Kindergarten Wallinghausen hat sich die Zahl der verfügbaren Kindergartenplätze auf 1.379 Plätze erhöht. Die Versorgungsquote liegt damit bei 108,2%. Aufgrund der Corona-Pandemie ziehen verstärkt Familien mit Kindern ungeplant aus den städtischen Ballungsräume nach Ostfriesland. Gemeinsam mit einer über die Corona-

Pandemie angestiegenen Inanspruchnahme der Flexi-Kind-Regelung führt diese Entwicklung jedoch dazu, dass die in der untenstehenden Grafik dargestellten Platzüberkapazitäten dennoch benötigt werden um einen längeren Verbleib der Flexi-Kinder in Kindertagesbetreuung zu ermöglichen.



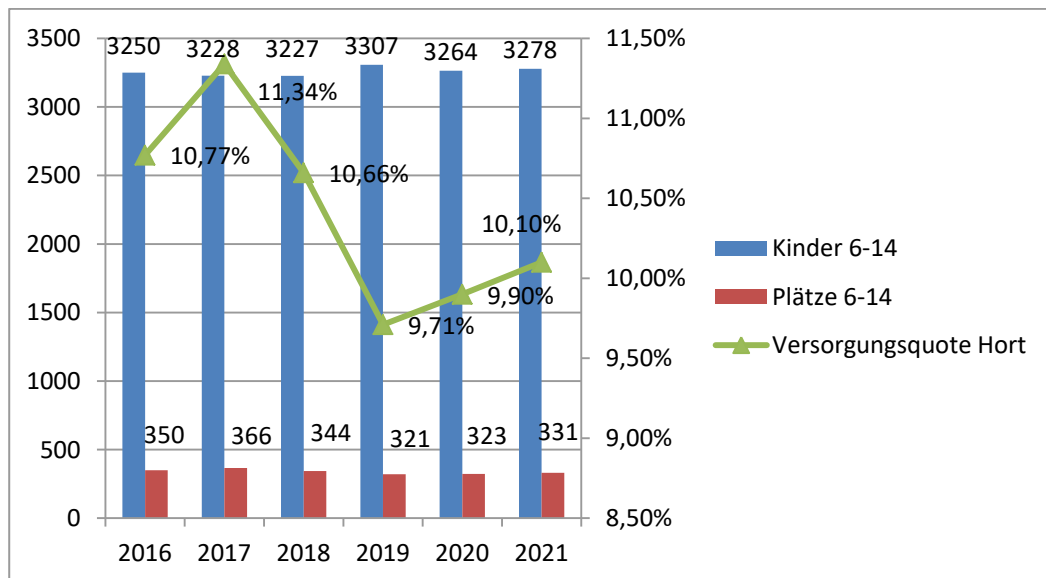
Es ist prognostisch davon auszugehen, dass im Verlauf des mittleren 7-jährigen Planungszeitraumes temporär bis zu in der Spitze 2 zusätzliche Kindergartengruppen benötigt werden. Die Kindertagesstätte Rappelkiste wechselt zum Februar 2022 in die Trägerschaft der Stadt Aurich. Es handelt sich um die 5. durch die Stadt in Trägerschaft übernommene Einrichtung. Die Stadt Aurich sichert durch diese Möglichkeit den Bestand an vormals in Trägerschaft von Elterninitiativen befindlichen Einrichtungen ab.

Versorgung Schulkinder

Die Stadt Aurich nimmt am Niedersächsischen Modellprojekt „Kooperativer Hort“ teil. In dieser gemeinsamen Kooperation zwischen der Lamberti-Schule und dem Roten Kreuz als freien Jugendhilfeträger wird das Ziel gemeinsamer pädagogischer Arbeit von Ganztagschule und Hort angestrebt. Das Modellprojekt „Kooperativer Hort“ hat den Charme, dass eine Kinderbetreuung auch deutlich über 15:30 Uhr hinaus direkt am Schulstandort abgedeckt wird und eine gemeinsame Verantwortung von Schule und freiem Jugendhilfeträger entsteht.

Zugleich bedeutet die Ausweitung der Ganztagschule den Wegfall von Hortstunden für die Mitarbeiter des Trägers. Aus den bisherigen Erfahrungen des Projekts bietet der Kooperative Hort insbesondere für Schulen, die bereits über einen schulischen Ganztag bis 15 Uhr verfügen die Möglichkeit, Betreuungszeiten auszuweiten.

Das bestehende im Vergleich zu den anderen Kommunen im Landkreis gut ausgebaute Hortangebot ist ein Alleinstellungsmerkmal der Stadt gegenüber anderen Kommunen auch im weiteren Umfeld.



Neben den Horten sorgt auch die Tagespflege für eine Betreuung von Kindern nach Schulende. Mit 303 Hortplätzen wird die überdeutliche Zahl an Betreuungsplätzen in der Grundschulkindbetreuung über den Hort angeboten. Über die Kindertagespflege werden nur 8,5% der Betreuungsplätze in dieser Altersstufe angeboten. Es können zurzeit insgesamt 10,1% der 6 bis 14-jährigen Kinder betreut werden.

Mit Blick auf den kommenden Rechtsanspruch auf nachschulische Betreuungsangebote ist zu bedenken, dass Schulen die derzeit noch kein Angebot über Hort oder offenen Ganztags am Schulstandort anbieten sich zu 2026 Partner für die nachschulische Ganztagsbetreuung suchen müssen. Mit seinen längeren Öffnungszeiten und der höheren pädagogischen Betreuungsqualität ist der Hort das optimale Angebot zur Betreuung im nachschulischen Ganztags.

Betreuungszeiten in der Stadt

In Aurich ist das Angebot an Ganztagsbetreuung gut ausgebaut. Spitzenreiter sind die Krip-

Plätze im Jahr	Krippe /aüG	KiTa / KiGa	Hort
2021			
Vormittag	98	827	x
Nachmittag	x	50	303
Ganztags	235	491	x
Tagespflege	70	22	28

peneinrichtungen. Beinahe Dreiviertel aller Auricher Krippengruppen bieten ein Ganztagsangebot (70,6%). In Kindergärten ist mehr als jeder 3. Platz (35,9%) ein Ganztagsplatz.

4.2 Gemeinde Baltrum

Bedingt durch die geringe Einwohnerzahl der Inselgemeinde hat selbst eine kleine Veränderung der Geburtenzahl wahrnehmbare Auswirkungen auf die demographische Entwicklung insgesamt und somit auch auf die Bedarfsplanung für Kindertagesbetreuung. Ebenso gilt dies für Zug- und Fortzüge von der Inselgemeinde. In den kommenden Jahren wird eine stabile Geburtenzahl 7 Kindern prognostiziert.

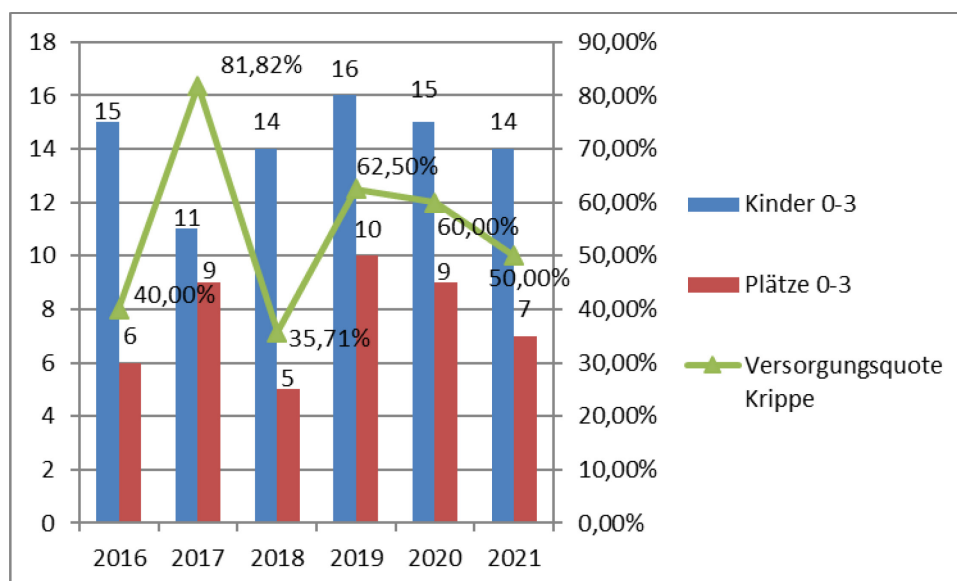
Die tideabhängige Lage der Inselgemeinde führt zu Besonderheiten in der Betreuungslandschaft. Auf Baltrum ist beispielsweise keine Tagespflegemutter ansässig. Die Qualifizierungskurse für Kindertagespflege finden auf dem Festland statt. Die Schwierigkeiten in der Mobilität begründen den Mangel an Tagesmüttern. Hier könnten ggf. webbasierte Ausbildungsangebote Abhilfe schaffen.

Eine weitere Besonderheit ist, dass nur eine Kindertageseinrichtung in kommunaler Trägerschaft auf Baltrum angesiedelt ist. Diese muss sämtliche Betreuungsbedarfe der Insel abdecken.

Versorgung der unter 3 – Jährigen

Im aktuellen Kindergartenjahr 2019 / 2020 liegt die Zahl der unter Dreijährigen mit 14 Kindern etwa auf dem Niveau der Kinderzahl im vergangenen KiTa-Jahre. Hiervon können in der altersübergreifenden Gruppe des Klabautergartens aktuell maximal 7 Kinder betreut werden.

Zum Stand 01.08.2021 lag die Versorgungsquote U3 auf der Insel bei 50,0%. Dies entspricht 100,0 % aller Kinder mit Rechtsanspruch.

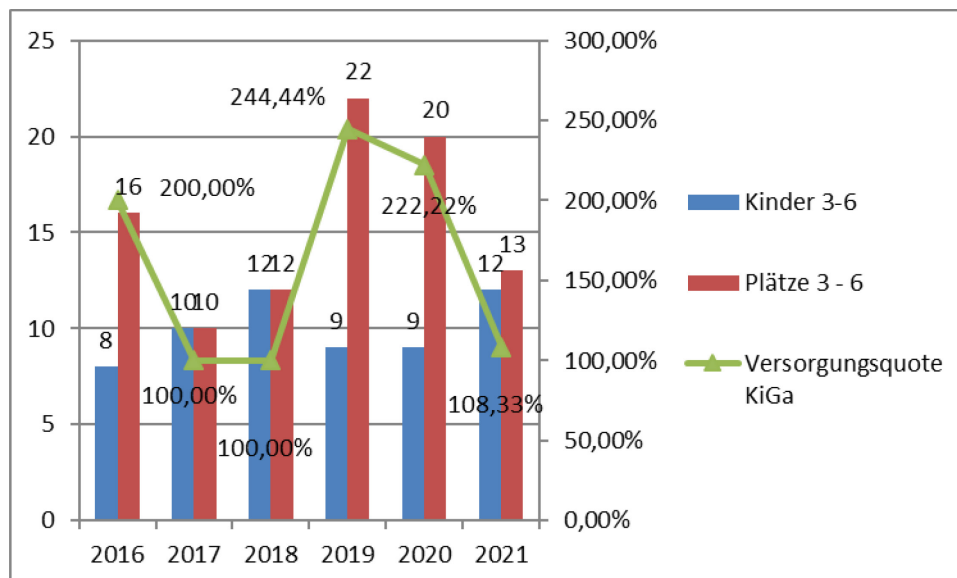


Die Versorgungsquote ist aufgrund des Entfalls der bisherigen Kleingruppe Kindergarten deutlich abgesunken. Dies bedeutet zugleich, dass weniger Kinder unter 3 Jahren in der bestehenden

altersübergreifenden betreut werden können. Für ggf. Zuzüge auf die Insel bestehen somit auch keine Platzreserven. Dies bedeutet für eine durch den Tourismus geprägte Insel einen Wettbewerbsnachteil bei der Fachkräftegewinnung. Es ist davon auszugehen, dass ab dem KiTa-Jahr 2023 / 2024 einzelne Kinder nicht mit einem Betreuungsangebot versorgt werden können.

Versorgung im Kindergartenalter

Im aktuellen KiTa-Jahr können gerade alle Kinder zwischen 3 und 6 Jahren mit einem Kindergartenplatz versorgt werden. Auf Grundlage der Bevölkerungsprognosen nach dem Hildesheimer Planungsmodell ist zu erwarten, dass die entfallene Kleingruppe innerhalb des mittleren 7-jährigen Planungszeitraumes weiter benötigt worden wäre, um eine ausreichende Versorgung mit Betreuungsplätzen auf Baltrum zu ermöglichen. Die folgende Grafik zeigt, dass es bereits in der Vergangenheit regelmäßig KiTa-Jahre gab, in denen sich aufgrund schwacher Jahrgänge vorübergehende Platzüberkapazitäten aufgebaut haben. Diese wurden vollständig und ohne Reserven für Zuzüge abgebaut. Insofern ist der Inselgemeinde Baltrum die Wiedereinrichtung der Kleingruppe zu empfehlen.



Versorgung Schulkinder

Die Nachmittagsbetreuung der Schulkinder erfolgt durch die Inselfschule Baltrum an zwei Nachmittagen im teilgebundenen schulischen Ganztags. Andere Betreuungsmöglichkeiten für Schulkinder werden nicht vorgehalten. Die schulische Ganztagsbetreuung ist somit nicht in der Lage, zeitlich alle Bedürfnisse erwerbstätiger Eltern insbesondere in Gastronomie und Tourismus abzudecken. Für die aufgrund geringer Einwohnerzahl absolut nur kleine Nachfrage wäre es

wünschenswert, wenn eine Tagespflegeperson auf der Insel tätig würde. Alternativ könnte die Schulentwicklungsplanung des Landkreises Aurich könnte der Frage nachgehen, ob ggf. durch eine Kooperation mit der Jugendbildungsstätte Baltrum ein ergänzendes Nachmittagsangebot für Schulkinder geschaffen werden könnte.

Betreuungszeiten in der Gemeinde

Die Angebote der Kindertagesbetreuung realisieren sich auf Baltrum nur im

Plätze im Jahr 2021	Krippe /aüG	KiTa / KiGa	Hort
Vormittag	7	13	x
Nachmittag	x	x	x
Ganztage	x	x	x
Tagespflege	x	x	x

Vormittagsbereich. Dies scheint mit den Anforderungen einer vor allem durch Gastronomie und Tourismus geprägten Arbeitswelt nicht

vereinbar zu sein.

Die Erfahrungen im Bereich aller drei Inselgemeinden zeigen, dass inzwischen Saisonarbeitskräften auch mit kleinen Kindern zeitweise auf den Inseln leben und in den Planungen zu berücksichtigen sind. Auch hier kann die Gewinnung einer Kindertagespflegeperson auf die Insel Baltrum dafür sorgen, über das Angebot der ergänzenden Kindertagespflege die Betreuungszeiten auf der Insel auszubauen.

4.3 Gemeinde Brookmerland

Die Samtgemeinde Brookmerland ist aufgeteilt in sechs Mitgliedsgemeinden. Diese räumliche Struktur ist zugleich prägend die wohnortnahen Bedarfe in der Samtgemeinde. Als Einwohner einer Auspendlergemeinde sind Eltern im Brookmerland tendenziell von längeren Betreuungszeiten - je nach Arbeitsort - abhängig.

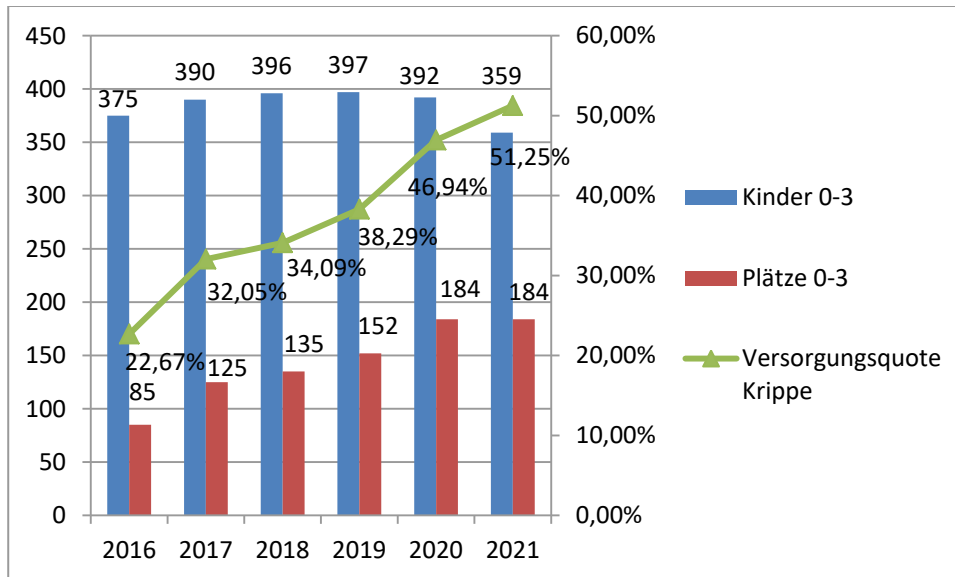
Die Samtgemeinde hat ihre Kindertagesstätten in den letzten Jahren modernisiert. Nach Eröffnung der Kindertagesstätte Lütje Lüü im Jahr 2020 hat beispielsweise im Ortsteil Rechtsupweg in den Räumen der ehemaligen AWO-Kindertagesstätte der neue kommunale Kindergarten „Bunte Socke“ im vergangenen KiTa-Jahr den Betrieb aufgenommen. Auch im KiTa Wirdum konnte nach Anbaumaßnahmen eine neue altersübergreifende Gruppe mit 18 Plätzen eingerichtet werden. Weitere räumliche Modernisierungen finden am Standort der evangelischen Kindertagesstätte Marienhaf. Aufgrund der aktuellen Modernisierung der KiTa-Standorte findet weiterhin Betreuung teilweise in temporären KiTa-Containern in den Ortsteilen Rechtsupweg und Upgant-Schott statt.

Die Samtgemeinde will die Modernisierung ihrer Kindertagesstätten zum KiTa-Jahr 2022 / 2023 abgeschlossen haben. Im Rahmen dessen soll die Kinderbetreuung verstärkt auf die Hauptorte Marienhaf, Upgant-Schott und auf Rechtsupweg konzentriert werden.

Versorgung der unter 3 – Jährigen

Die Geburtenzahlen in der Gemeinde Brookmerland sind aktuell rückläufig. Bei Verstetigung dieses Trends wären bereits kurzfristig nur noch um 105 zu versorgende Kinder pro neuem Krippenjahrgang prognostisch zu rechnen. Aktuell 368 Kinder zu 397 vor zwei Jahren bedeutet bereits einen Rückgang um etwa 7,5% in der Kohorte der Kinder unter drei Jahren. Das Geburtenmaximum wurde bereits vor 2 Jahr erreicht und nun überschritten.

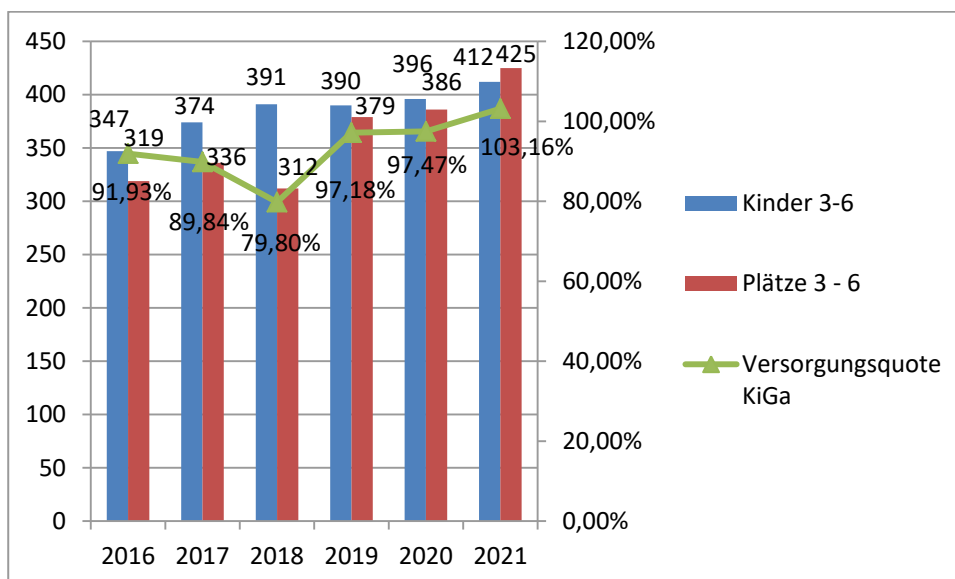
Im Jahr 2021 wurden keine neuen Betreuungsplätze in Krippen geschaffen. In Kindertagespflege stehen aktuell 55 Betreuungsplätze für diese Altersstufe zur Verfügung. Unter Berücksichtigung der demographischen Entwicklung steigt die Betreuungsquote U3 bei gleichbleibender Platzzahl an. Es stehen in der Gemeinde Brookmerland für 51,3% aller Kinder unter drei Jahre (entspricht 72,4% Kinder mit Rechtsanspruch) Betreuungsplätze zur Verfügung.



Bei einer prognostisch auf niedrigem Niveau stabiler Kinderzahl in den kommenden Jahren wird sich die Versorgungsquote in den kommenden beiden KiTa-Jahren tendenziell weiter verbessern.

Versorgung im Kindergartenalter

Im Laufe des KiTa-Jahres 2020 / 2021 haben sowohl eine neue altersübergreifende Gruppe im Kindergarten Wirdum sowie der Kindergarten Bunte Socke in Rechtsupweg mit inzwischen 2 Regegruppen ihren Betrieb aufgenommen. Im Gegenzug ist eine KiTa-Gruppe im Container Rechtsupweg in eine Krippengruppe umgewandelt worden.



Im KiTa-Jahr 2021 / 2022 stehen 425 Kindergartenplätze für die Brookmerländer Familien bereit. Mit aktuell 412 Kindern in dieser Altersstufe gelingt der Gemeinde damit eine Punktlandung bei

der Versorgung mit Kindergartenplätzen. Die aktuelle Versorgungsquote von 103,2% relativiert sich jedoch mit Blick auf den Trend eines Corona-bedingten Zuzuges aus den städtischen Regionen und der intensiven Inanspruchnahme der Flexi-Kind-Regelung in den Pandemie-Jahren. Bis einschließlich zum KiTa-Jahr 2024 / 2025 werden daher zusätzliche temporäre KiTa-Plätze benötigt, um die Betreuungsbedarfe der Familien erfüllen zu können.

Wie bereits in den vergangenen Jahren wird der Samtgemeinde Brookmerland daher empfohlen sich auf Betreuungsspitzen und ggf. Zuzug vorzubereiten. Dies bedeutet, dass kurzfristig wenigstens eine zusätzliche Regelgruppe eingerichtet werden sollte. Mit Blick auf die Schaffung langfristiger und nachhaltiger Betreuungsinfrastruktur außerhalb von lange stehenden KiTa-Containern ist bereits mit Blick auf das kommende KiTa-Jahr die Schaffung von wenigstens einer neuen Regelgruppe zu empfehlen.

Versorgung Schulkinder

In der Kindertagespflege stehen in der Samtgemeinde nur 13 Tagespflegeplätze für die Schulkindbetreuung bereit. Es gibt keinen Hort im Brookmerland.

In den Grundschulen Osteel, Rechtsupweg und Upgant-Schott wird ein offener schulischer Ganztags je nach Schulstandort an drei bis vier Nachmittagen bis 15:30 Uhr angeboten. Aufgrund der oft ungünstigen Arbeitszeiten von Eltern erscheint die geringe Zahl Betreuungsplätze über 15:30 Uhr hinaus weiterhin problematisch. Die Grundschulen Leezdorf und Wirdum bieten sogar keinen schulischen Ganztags an.

Mit Blick auf den Rechtsanspruch auf einen nachschulischen Betreuungsplatz ab 2026 sollte die Frage möglichen Ausweitung der Betreuungszeiten im schulischen Ganztags auch durch die Schulentwicklungsplanung des Landkreises Aurich weiter thematisiert werden. Die Grundschulen ohne Ganztags benötigen ab 2026 einen Partner für die nachschulische Betreuung – entweder in Form schulischer Ganztagsangebote oder in Form von Hortbetreuung im KiTa. Längere familiengerechte Öffnungszeiten bis wenigstens 17:00 Uhr können dabei als wichtiges Argument einer Entscheidung zu Gunsten von Hortgruppen gelten.

Betreuungszeiten in der Gemeinde

Weiterhin ist die Kinderbetreuung in der Samtgemeinde stark auf die Betreuung am Vormittag konzentriert.

Plätze im Jahr 2019	Krippe	KiTa / KiGa	Hort
---------------------	--------	-------------	------

/aüG			
Vormittag	75	283	x
Nachmittag	3	76	x
Ganzttag	30	20	x
Tagespflege	44	17	12

Die Versorgung mit Ganztagsplätzen ist in der Samtgemeinde noch gering ausgeprägt. Eine neue ganztägige Gruppe wurde im ev.-luth. Kindergarten Marienhäfe eingerichtet. Es stehen

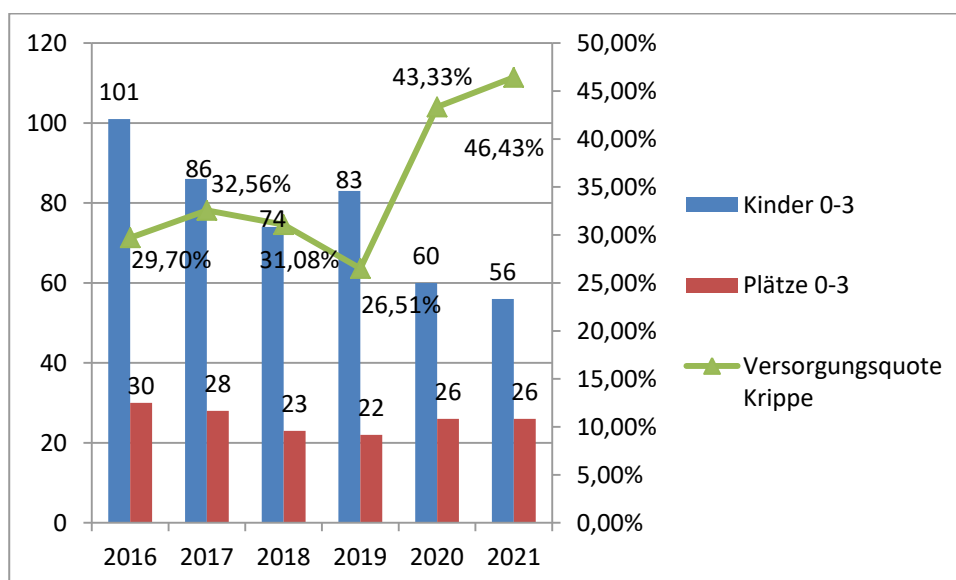
Ganztagsplätze für aktuell 27,8% aller unter Dreijährigen bzw. nun für 13,2% aller Kindergartenkinder bereit. Die Bemühungen um den Ausbau eines Ganztagsangebotes sollten fortgesetzt werden.

4.4 Gemeinde Dornum

Die Gemeinde Dornum ist auf dem Festland die kleinste Gemeinde im Landkreis Aurich. Mit einem Durchschnittsalter von 50,1 Jahren ist Dornum die Gemeinde mit dem höchsten Altersdurchschnitt im Landkreis Aurich. Am Küstenstreifen gelegen ist der Hauptwirtschaftszweig der Gemeinde der Tourismus. Auch die Landwirtschaft spielt als Wirtschaftszweig eine Rolle. Dornum ist eine Auspendler-Gemeinde. Diese Faktoren wirken auf den zeitlichen Umfang des Betreuungsbedarfs in der Gemeinde ein. In der Gemeinde befindet sich eine Kindertageseinrichtung im Dornumer Ortskern, eine weitere im Ortsteil Nesse.

Versorgung der unter 3 – Jährigen

Zum Stichtag 15.06.2021 meldete die Gemeinde Dornum nur 7 Kinder unter drei Jahren als Einwohner. Damit sinkt Anzahl der in der Gemeinde lebenden Kinder unter 3 Jahren auf 56 Kinder ab. Diese Entwicklung schließt schlüssig an die Bevölkerungsprognose im Bedarfsplan 2019 / 2020 an, die für das aktuelle KiTa-Jahr 60 Kinder in dieser Altersstufe prognostiziert hatte. Für die kommenden Jahre werden neue KiTa-Jahrgänge um 16 Kinder angenommen. Die Zahl der Betreuungsplätze in Krippen, altersübergreifenden Gruppen und Kindertagespflege hat sich zum Vorjahr nicht verändert.



Bedingt durch die sinkende Kinderzahl in der Gemeinde Dornum verbessert sich die Versorgungsquote weiter. Aktuell können in der Gemeinde Dornum 46,3% aller Kinder unter 3 Jahren (entspricht 53,1% Kinder mit Rechtsanspruch) mit einem Betreuungsplatz in Krippe oder Tagespflege versorgt werden. Das verbindliche Ausbauziel des 2008 in Kraft getretenen Kinderförderungsgesetzes (KiföG) mindestens für 35% der Kinder unter drei Jahren einen

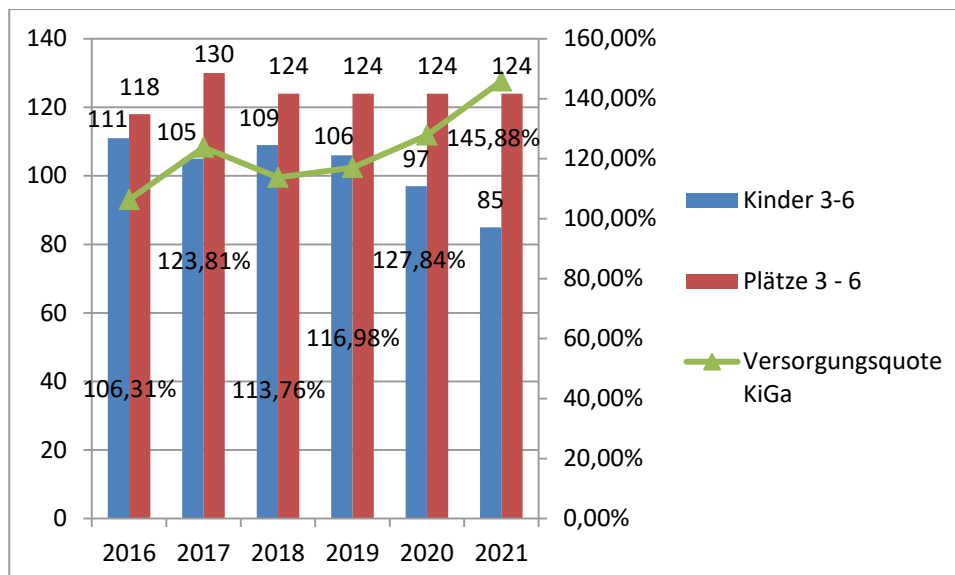
Betreuungsplatz vorzuhalten wird damit seit dem KiTa-Jahr 2020 / 2021 erstmals in der Gemeinde erreicht.

Die demographisch bedingt verbesserte Versorgungssituation ermöglicht den beiden KiTa-Trägern und der Gemeinde die Möglichkeit, Ressourcen für die Verbesserung von Qualität und Betreuungsumfang in der U3 – Betreuung einzusetzen. Vor dem Hintergrund für eine Auspendlergemeinde typischer längerer Anfahrtswege zur Arbeit wäre der Ausbau des Ganztags ein wichtiger Schritt für eine familienfreundliche Ausgestaltung der örtlichen Betreuungslandschaft.

Für das KiTa-Jahr 2022 / 2023 wird die Einrichtung einer integrativen Krippengruppe im AWO Kindergarten Nesse geplant.

Versorgung im Kindergartenalter

Mit 85 Kindern vom vollendeten dritten Lebensjahr bis zur Einschulung schließen die Einwohnerzahlen am Stichtag auch in dieser Altersgruppe gut an die Prognose der Bedarfsplanung für das Kindergartenjahr 2019 / 2020 an. Im aktuellen KiTa-Jahr können alle Kinder in dieser Altersstufe mit einem Kindergartenplatz versorgt werden. Die Versorgungsquote liegt aktuell bei knapp 146%. Damit stehen auch ausreichend Platzreserven zur Umsetzung der Flexi-Kind-Regelung bereit.



In den kommenden beiden Kindergartenjahren wird die Kinderzahl in dieser Altersgruppe noch um 75 – 80 Kinder liegen um in den Folgejahren auf etwa 50 Kinder pro Jahrgang weiter zurückgehen. Bereits im laufenden KiTa-Jahr bestehen merkliche Platzüberkapazitäten, die potenziell eine Ressource für den erstmaligen Aufbau eines nachschulischen Hortangebotes in

Dornum darstellen. Die freiwerdenden Ressourcen gemeinwohlorientiert einzusetzen könnte ebenfalls bedeuten, verstärkt Angebote der Ganztagsbetreuung in der Gemeinde anzubieten. Eine Elternbefragung kann der Gemeinde die Möglichkeit eröffnen, die bestehenden Betreuungsbedarfe der Dornumer Familien genauer zu evaluieren.

Versorgung Schulkinder

Seit August 2016 ist die Dornumer Grundschule als offene Ganztagschule in den Ganztagsschulbetrieb gestartet. Die Betreuung der Grundschulkinder in der Gemeinde ist damit bis 15:00 Uhr ausgedehnt worden. In der Gemeinde gibt es jedoch kein Angebot der Hortbetreuung. Es stehen nur wenige Plätze in Tagespflege für die Betreuung von Zeiten über 15:00 Uhr hinaus zur Verfügung. Dieses Angebot wird sich mit hoher Wahrscheinlichkeit nicht mit den Betreuungsbedarfen erwerbstätiger Elternteile decken. Mit Blick auf den kommenden Rechtsanspruch auf nachschulische Ganztagsbetreuung ist der Gemeinde zu empfehlen sich mit der Thematik „Schaffung eines Hortangebotes“ an den Grundschulstandorten auseinander zu setzen. Es ist auf den Vorteil der längeren Betreuungszeiten sowie die höhere Betreuungsqualität als wesentliche Vorteile des Hortes hinzuweisen.

Betreuungszeiten in der Gemeinde

Weiterhin ist die Kindertagesbetreuung in der Gemeinde Dornum stark auf den Vormittagsbereich hin orientiert. Es steht kein ganztägiger Krippenplatz bereit. Immerhin kann aufgrund einer rückläufigen demographischen Entwicklung jedes 2. Kind im Kindergartenalter ganztags betreut werden.

Plätze im Jahr 2021	Krippe /aüG	KiTa / KiGa	Hort
Vormittag	15	67	x
Nachmittag	3	14	x
Ganzttag	x	43	x
Tagespflege	8	3	1

Mit ihrer geringen Platzkapazität ist die Tagespflege nicht in der Lage, in der Fläche der Gemeinde ergänzende Betreuungsangebote anzubieten. Die

Kindertagespflege in Dornum ist traditionell eher schwach aufgestellt. Die Ganztagsbetreuung – gerade in der Betreuung von Kindern unter 3 Jahren – ist ein eindeutiger fachlicher Handlungsbedarf für die Gemeinde Dornum.

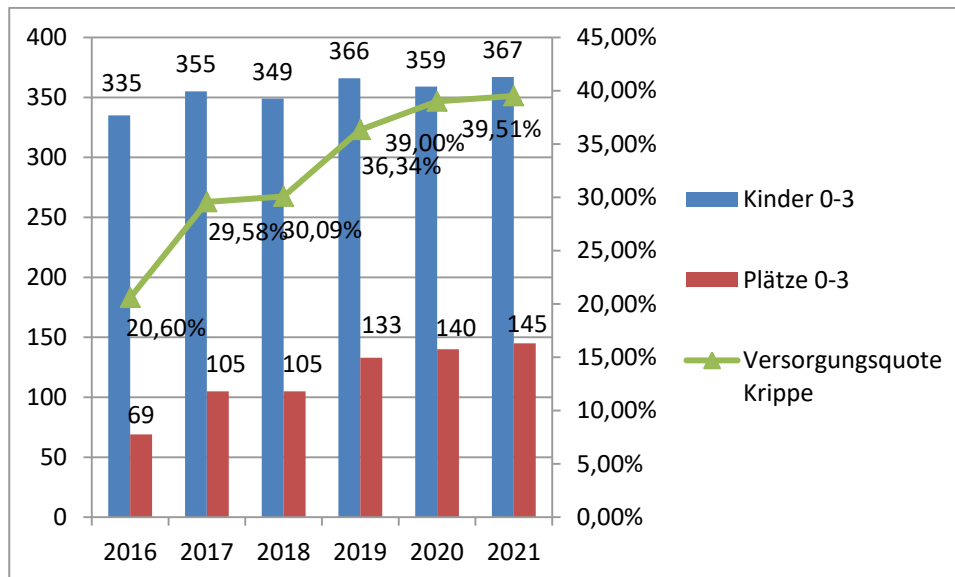
4.5 Gemeinde Großefehn

Der positive Geburtentrend in der Gemeinde Großefehn setzt sich weiterhin fort. Im Juni 2021 lebten 367 Kinder unter drei Jahren in der von Tourismus und mittelständischen Handwerksbetrieben geprägten Gemeinde. Im mittleren siebenjährigen Planungszeitraum werden für Großefehn Geburtenzahlen zwischen 110 und 115 Kinder prognostiziert.

Mit Grunde für diese in den nächsten Jahren recht stabile Geburtenzahl in der Gemeinde ist der konstante Bevölkerungsgewinn aus dem Zuzug in die Gemeinde Großefehn.

Versorgung der unter 3 – Jährigen

Auch zum aktuellen KiTa-Jahr hat sich die Betreuungssituation für Kinder unter drei Jahren in Großefehn verbessert. Die Gemeinde hat in der Kinderkrippe Mühlenhof eine neue Krippengruppe mit 12 Betreuungsplätzen eingerichtet. Die Zahl der Betreuungsplätze in Kindertagespflege fällt im aktuellen KiTa-Jahr jedoch niedriger aus als im Vorjahr. Im Saldo stehen damit insgesamt 5 zusätzliche Betreuungsplätze für Kinder unter 3 Jahren bereit. Mit dem Ausbau am Standort Mühlenhof konnte im Großefehn't'jer Osten die Kindertagesbetreuung insgesamt als Hauptbetreuungsstandort gestärkt werden.

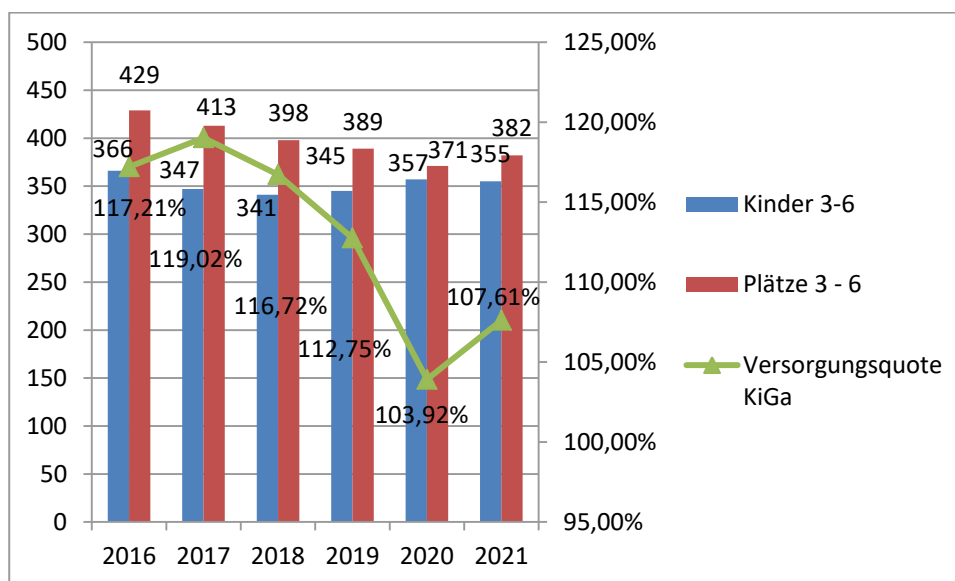


Im aktuellen KiTa-Jahr können 39,5% aller Kinder unter drei Jahren (entspricht 59,9% Kinder mit Rechtsanspruch) mit einem Betreuungsplatz versorgt werden. Während die Krippeneinrichtungen der Gemeinde zentral in Ostgroßefehn, Strackholt bzw. Holtrop liegen, deckt eine Großtagespflegestelle den Ortsteil Spetzerfehn ab.

Versorgung im Kindergartenalter

Im aktuellen KiTa-Jahr liegt die Betreuungsquote in dieser Altersgruppe bei 107,6% und damit in einem Zielkorridor, in denen es Familien auf den ersten Blick gut möglich ist, ihr Wunsch- und Wahlrecht bei Auswahl des Kindergartens aktiv ausüben zu können.

Bei der folgenden Darstellung der Versorgungsquote wird nur eine Gruppe des Kindergartens Regenbogen Spetzerfehn für die Versorgungsquote der Gemeinde Großefehn berücksichtigt, da die Gemeinde im Ortsteil Spetzerfehn mit der angrenzenden Stadt Wiesmoor bei der Versorgung mit Betreuungsplätzen kooperiert. Es werden also auch Wiesmoorer Kinder in der Einrichtung betreut.



Im Großen und Ganzen gelingt es der Gemeinde Großefehn in der Altersgruppe der Kinder vom vollendeten dritten Lebensjahr bis zur Einschulung, den vorhandenen Betreuungsbedarf abzudecken. Ein bereits mit der letzten Fortschreibung der Bedarfsplanung für Kindertagesbetreuung unter Berücksichtigung der „Flexi-Kind-Regelung“ prognostizierte Fehlbedarf scheint sich jedoch in diesem KiTa-Jahr zu realisieren (siehe Datenanhang). Bis zum KiTa-Jahr 2023 / 2024 wird die Gemeinde Großefehn die Auswirkungen der „Flexi-Kind-Regelung“ regelmäßig überprüfen und bei Bedarf eine zusätzliche befristete Regelgruppe einrichten müssen.

Versorgung Schulkinder

Die Schulkindbetreuung in Großefehn erfolgt an den örtlichen Grundschulen bis 14:30 bzw. 15:30 Uhr im offenen schulischen Ganztags. Ein eigenes Hortangebot wird durch die Gemeinde nicht vorgehalten. Entsprechend werden 21 Schulkinder am Nachmittag in Kindertagespflege

weiterbetreut. Von den Familien werden aufgrund Erwerbstätigkeit zumeist längere Betreuungszeiten am Nachmittag bis etwa 17:00 Uhr benötigt. Diese Zeiten werden üblicherweise eher durch Horte angeboten. Die Zahl der Tagespflegeverhältnisse entspricht einem planerischen Bedarf in Größenordnung einer Hortgruppe.

Betreuungszeiten in der Gemeinde

Angebote der Kindertagesbetreuung werden in der Gemeinde Großefehn überwiegend in

Plätze im Jahr 2021	Krippe /aüG	KiTa / KiGa	Hort
Vormittag	84	248	x
Nachmittag	x	x	x
Ganztage	27	147	x
Tagespflege	34	21	21

Form von Betreuungsangeboten am Vormittag vorgehalten. Durch den Ganztagsausbau in der Gemeinde Großefehn können jeweils knapp ein

Viertel aller Kinder ganztags in Krippe bzw. ein gutes Drittel aller Kinder vom vollendeten dritten Lebensjahr bis zur Einschulung im Kindergarten betreut werden. Den gesellschaftlichen Bedarfen folgend ist in den kommenden Jahren mit einem steigenden Bedarf an Ganztagsplätzen zu rechnen.

4.6 Gemeinde Großheide

Für die Gemeinde Großheide werden aufgrund Prognose nach dem Bevölkerungsmodell der Hildesheimer Planungsgruppe steigende Geburtenzahl angenommen. Es werden nach einem aktuell schwächeren KiTa-Jahrgang im mittleren siebenjährigen Planungszeitraum um 75 bis 80 Kinder pro neuen KiTa-Jahrgang prognostiziert. Anzumerken ist, dass die Gemeinde aktuell von 90 Kindern pro neuem KiTa-Jahrgang ausgeht. Aufgrund gut abgeschätzter Erfahrungswerten der Gemeindeverwaltung in den Vorjahren kann diese Entwicklung auch bei anderslautender Prognose nach dem Hildesheimer Planungsmodell nicht ausgeschlossen werden. Es empfiehlt sich daher, die Bevölkerungsentwicklung in der Gemeinde weiterhin regelmäßig zu überprüfen. Für die weiteren Ausführungen werden die Prognosen nach dem Hildesheimer Planungsmodell als evaluiertem Instrument zu Grunde gelegt.

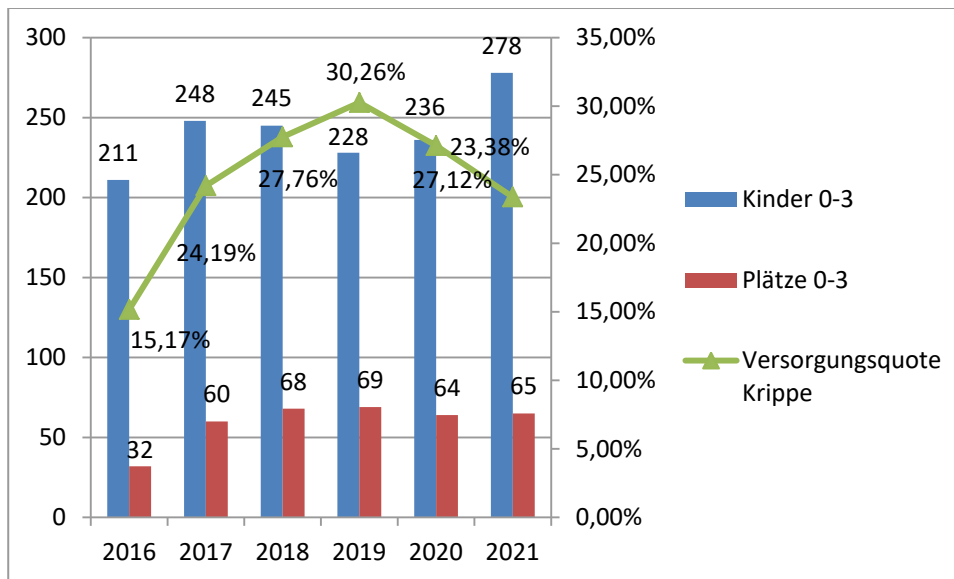
Für die weitere demographische Entwicklung in der Gemeinde ist positiv zu berücksichtigen, dass Großheide Ehepaare und Familien finanziell beim erstmaligen Erwerb eines Baugrundstücks durch die Gemeinde unterstützt werden.

Die Gemeinde Großheide ist eine Auspendlergemeinde. Das bedeutet, dass Familien in der Gemeinde auch Angebote der Ganztagsbetreuung benötigen, um ihre eine Erwerbstätigkeit im gewünschten bzw. notwendigen Umfang realisieren zu können.

Versorgung der unter 3 – Jährigen

Im vergangenen KiTa-Jahr hat kein weiterer Ausbau der institutionellen U3 – Betreuung stattgefunden. Für Kinder in dieser Altersstufe gibt es 60 Vormittagsplätze in den beiden Großheider Krippen „Kinderkrippe Heidenest“ und „Kinderkrippe Trimborn“ im Bestand. Hinzu kommen 5 Plätze in Kindertagespflege. Bereits der Entfall von fünf Betreuungsplätzen in Kindertagespflege führt zum Absinken der Betreuungsquote auf 23,4% (entspricht 34,0% Kinder mit Rechtsanspruch).

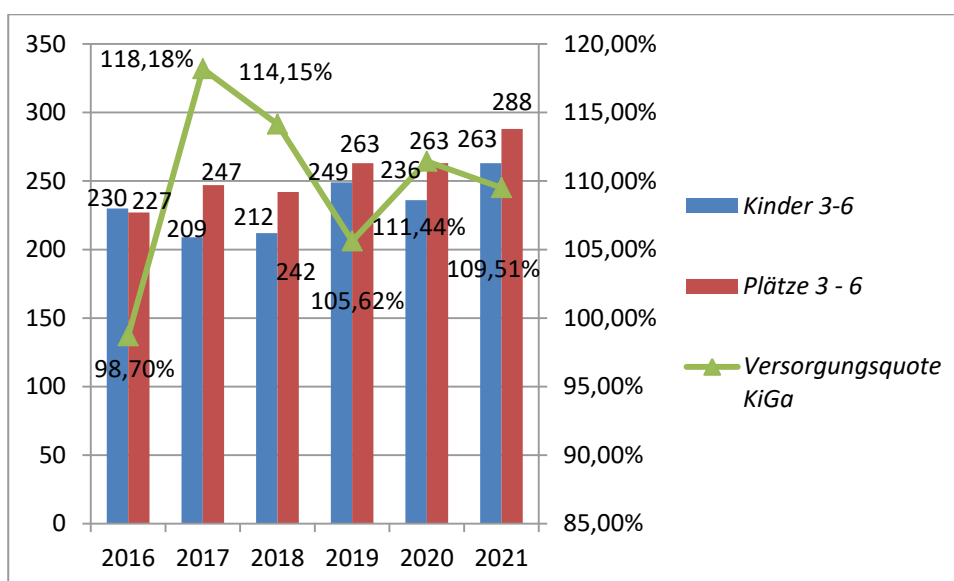
Angesichts der steigenden Bedarfe nach einem Betreuungsplatz wurde bereits mit der Fortschreibung 2018 / 2019 der Bedarfsplanung für Kindertagesbetreuung den Kommunen empfohlen, wenigstens für jedes zweite Kind unter drei Jahre einen Betreuungsplatz vorzuhalten. Aktuell würden 30 Betreuungsplätze fehlen, um dieses Ziel wenigstens für die 1 bis 3-jährigen Kinder mit Rechtsanspruch zu erfüllen. Es besteht der Bedarf für zwei zusätzliche Krippengruppen.



Es ist daher positiv festzustellen, dass die Gemeinde Großheide auf diesen Bedarf mit Eintritt in Planungen zur Einrichtung einer zweigruppigen Krippe im Ortsteil Berumbur eingetreten ist. Es ist daher davon auszugehen, dass spätestens zum KiTa-Jahr 2023 / 2024 der prognostizierte Bedarf durch die neue Krippe gedeckt werden kann.

Versorgung im Kindergartenalter

Zum aktuellen KiTa-Jahr wurde im Integrativen Kindergarten Thünerweg eine neue Nachmittagsgruppe eingerichtet. Angesichts der auch in dieser Altersgruppe steigenden Kinderzahl wurde so auf neue Bedarfe reagiert. Die Versorgungsquote für Kindergartenplätze liegt aktuell bei 109,5%.



Die Quote darf nicht darüber hinwegtäuschen, dass durch die mit Reform des Nds. Schulgesetzes eingeführte sog. „Flexi-Kind-Regelung“ zusätzlich Kinder in den Einrichtungen zu betreuen sind,

die formlos um ein Jahr vom Schulbesuch zurückgestellt wurden. Im aktuellen KiTa-Jahr ist daher mit einzelnen fehlenden Betreuungsplätzen zu rechnen.

Mit Blick auf die durchgängige Anfrage nach wohnortnahen Kindergartenplätzen plant die Gemeinde Großheide bereits seit längerem die Einrichtung eines neuen Kindergartens mit zwei Gruppen in ihrem neuen „Campus Großheide“ (Standort der ehemaligen Förderschule). Grundsätzlich wird für die Folgejahre ein langsamer Aufbau von Platzüberkapazitäten - auch unter Berücksichtigung der „Flexi-Kind-Regelung“ (Datenanhang Großheide, Zeile Plätze 3,5 Kiga-Jg.) – prognostiziert.

Versorgung Schulkinder

Im Nachmittagsbereich wird die Betreuung der Schulkinder direkt durch die Grundschulen im offenen Ganzttag oder aber im Rahmen der Randstundenbetreuung bis in der Regel 15:30 Uhr abgesichert. Dennoch wird durch die Kindertagespflege die schulische Ganztagsbetreuung in 14 Fällen über 15:30 Uhr hinaus ergänzt. Dies ist ein Indiz, dass nicht alle Betreuungsbedarfe durch den schulischen Ganzttag im gewünschten Umfang bedient werden können. Es besteht der planerische Bedarf für eine Hortgruppe.

Betreuungszeiten in der Gemeinde

Kinderbetreuung in Großheide findet mit Ausnahme der Kindertagespflege und einer Nachmittagsgruppe im integrativen Kindergarten Thünerweg ausschließlich am Vormittag statt. Großheide ist damit die einzige Gemeinde im Landkreis Aurich ohne eigenes

Plätze im Jahr 2021	Krippe	KiTa / KiGa	Hort
Vormittag	60	263	x
Nachmittag	x	25	x
Ganzttag	x	x	x
Tagespflege	4	5	14

Ganztagsangebot für Kinder. Das Betreuungsangebot der Gemeinde kann unter Berücksichtigung des Aspekts ausreichender Öffnungszeiten der Tageseinrichtungen zurzeit nicht als

bedarfsorientiert bezeichnet werden. Mit dem Bau des „Campus-KiTa“ will die Gemeinde auch auf diesen Umstand reagieren und dort ein Ganztagsangebot schaffen.

Dies entspricht somit auch der Empfehlung an die Gemeinde, ein für Familien attraktiveres, auch Ganztagsbetreuung umfassendes Betreuungsangebot zu schaffen.

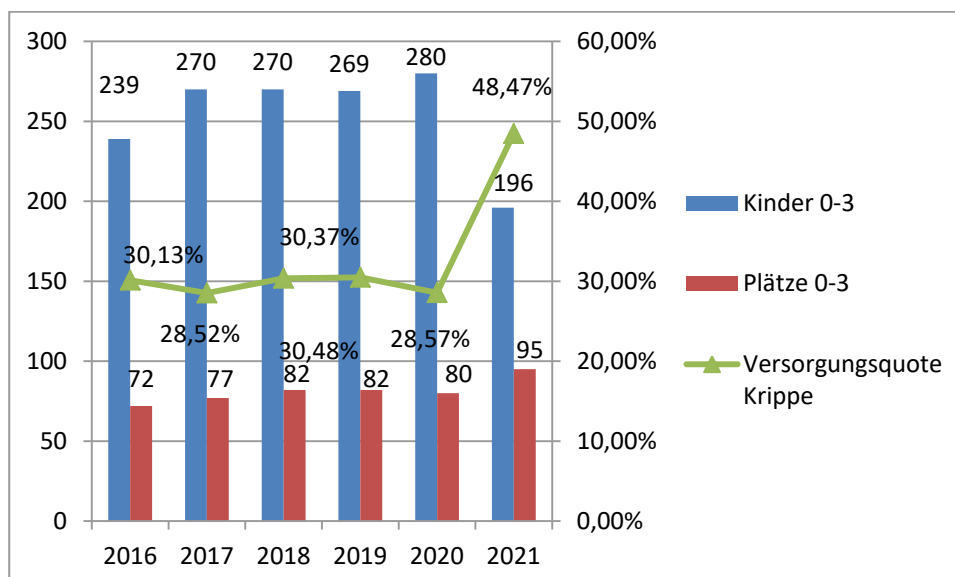
4.7 Samtgemeinde Hage

Die Samtgemeinde Hage liegt an der Küstenlinie und ist wirtschaftlich durch den Wirtschaftszweig Tourismus geprägt. Hage ist eine Auspendlergemeinde, so dass Eltern auf durchgängig längere Betreuungszeiten angewiesen sind. Aktuell gab es einen schwachen Geburtenjahrgang in Hage, so dass prognostisch anzunehmen ist, dass sich die Betreuungssituation ab dem kommenden KiTa-Jahr deutlich verbessert. Die zukünftigen KiTa-Jahrgänge werden auf Grundlage des Hildesheimer Planungsmodells und der Einwohnermeldezahlen der Samtgemeinde auf voraussichtlich um 50 Kinder prognostiziert.

Die im Jahr 2020 in Betrieb genommene Kindertagesstätte Hager Filappers ersetzt den jetzt geschlossenen Kindergarten in der Schule und bietet zusätzlich ein neues Krippenangebot an.

Versorgung der unter 3 – Jährigen

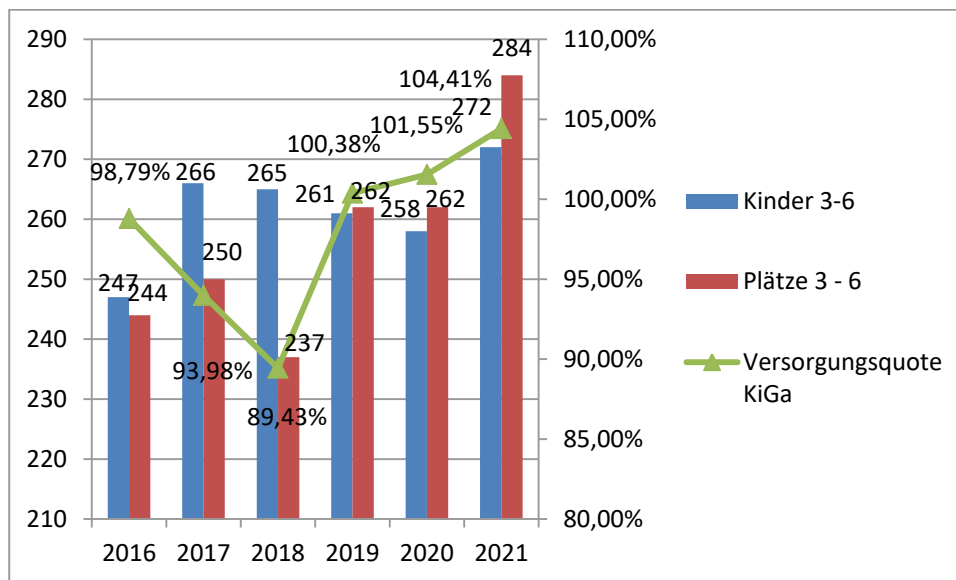
Bezogen auf verfügbare Platzzahl aber auch die Anzahl der Kinder unter drei Jahren ist festzustellen, dass über die Kindertagespflege 15 zusätzliche Betreuungsverhältnisse angeboten werden können. In Hage können jetzt 48,5% aller Kinder unter drei Jahren (entspricht 55,6% Kinder mit Rechtsanspruch) einen Betreuungsplatz erhalten. Aufgrund eines schwächeren Jahrgangs, der im kommenden KiTa-Jahr in die Kindertagesbetreuung einmünden wird ist auch für den Fall einer gleichbleibenden Platzzahl mit einer deutlichen Verbesserung der Betreuungssituation zu rechnen.



Schwerpunktmäßig findet die Betreuung in dieser Altersstufe über Krippenangebote im Rahmen der institutionellen Kindertagesbetreuung statt.

Versorgung im Kindergartenalter

Gegenüber dem vorhergehenden KiTa-Jahr ist die Platzzahl auf 284 Kindergartenplätzen angestiegen. In der neuen Kindertagesstätte Hager Filappers wurde zu Beginn des KiTa-Jahres 2021 / 2022 eine neue Vormittagsgruppe mit 21 Plätzen eingerichtet. Zukünftig ist für eine der Gruppen in dieser Einrichtung mit der Ausweitung der Betreuungszeiten in den Ganztags hinein zu erwarten.



Trotz aktuell 272 in dieser Altersstufe zu betreuender Kinder ist steigt die Versorgungsquote auf 104,4% an. Werden jedoch die Auswirkungen der neuen Flexi-Kind-Regelung zusätzlich beachtet, fehlen aktuell bis zu 29 Betreuungsplätze in der Samtgemeinde. Ohne die Einrichtung einer neuen temporären Regelgruppe sind bis zum KiTa-Jahr 2024 / 2025 vor dem Hintergrund der Flexi-Kind-Regelung fehlende Plätze zu erwarten. Daher ist der Samtgemeinde ist die Einrichtung mindestens einer neuen temporären Regelgruppe mit 25 Plätzen zu empfehlen.

Versorgung Schulkinder

Die Grundschulen Hage ist verlässliche Grundschule und deckt eine sichere Betreuung der Schulkinder bis in den Mittag (ca. 13:30 Uhr) ab. An der Grundschule Berumbur wird offener Ganztags bis 15:50 Uhr angeboten. Dennoch wird wahrnehmbar der Betreuungsbedarf im Nachmittagsbereich durch Tagesmütter abgedeckt. Die aktuell bestehenden 19 Betreuungsverhältnisse in Kindertagespflege sind ein deutliches Indiz für den Bedarf einer Hortgruppe. In Hage gibt es bislang kein Angebot an Hortbetreuung.

Mit Blick auf den zum KiTa-Jahr 2026 / 2027 schrittweise eingeführten Rechtsanspruch auf nachschulische Betreuungsplätze ist daher frühzeitig zu überlegen, ob der Hort mit seinen

längeren Öffnungszeiten und höherer pädagogischer Betreuungsqualität nicht ein familienfreundlicherer und stärkerer Partner der Schulen ist als der offene Ganzttag.

Betreuungszeiten in der Gemeinde

Mit der Einrichtung einer ersten ganztägigen Krippengruppe in der neuen Kindertagesstätte Hager Filappers hat die Samtgemeinde einen Einstieg in die Thematik Ausbau der

Plätze im Jahr 2021	Krippe /aüG	KiTa / KiGa	Hort
Vormittag	75	191	x
Nachmittag	x	25	x
Ganzttag	x	68	x
Tagespflege	20	9	19

Ganztagsbetreuung gewählt. Leider gibt es noch kein ganztägiges Krippenangebot.

Nur für 23,9% aller Kinder vom vollendetem dritten Lebensjahr bis zur

Einschulung besteht aktuell die Möglichkeit, an einem Ganztagsangebot teilzunehmen.

4.8 Gemeinde Hinte

Hinte gehört zu den kleineren Gemeinden im Landkreis Aurich. Mit ihrer Lage im „Speckgürtel“ der Stadt Emden ist die Gemeinde ein attraktiver Wohnort für junge Familien. Auch wenn aktuell ein größerer KiTa-Jahrgang mit 80 Kindern zu versorgen ist, ist für die zukünftigen Jahre prognostisch mit Jahrgangsgrößen von etwa 55 Kindern zu planen. Diese schwächeren KiTa-Jahrgänge werden ab dem KiTa-Jahr 2023 / 2024 erstmals in die Kindertagesbetreuung einmünden.

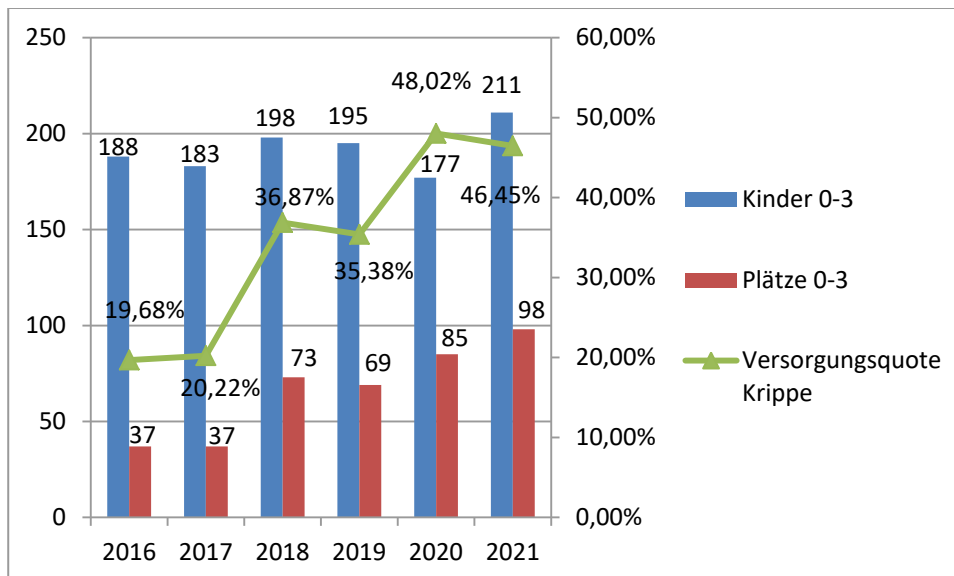
Die Gemeinde Hinte ist eine Auspendlergemeinde. Damit stellt sich für die Gemeinde auch die Frage nach einem ausreichenden Angebot an Ganztagsbetreuung für die Familien.

Mit Übernahme der Trägerschaft der KiTa Groß-Midlum durch die Gemeinde Hinte sind bis auf eine evangelisch-reformierte Einrichtung alle Kindertagesstätten in kommunaler Trägerschaft. Dies bedeutet zugleich auch eine Einengung der pädagogischen Vielfalt und Werteorientierung in der Kindertagesbetreuung der Gemeinde Hinte. Mit Blick auf pädagogische Vielfalt und auch das grundgesetzliche Subsidiaritätsprinzip ist es zu empfehlen, die Kindertagesbetreuung zukünftig wieder verstärkt gemeinsam mit freien Trägern der Jugendhilfe zu entwickeln.

Versorgung der unter 3 – Jährigen

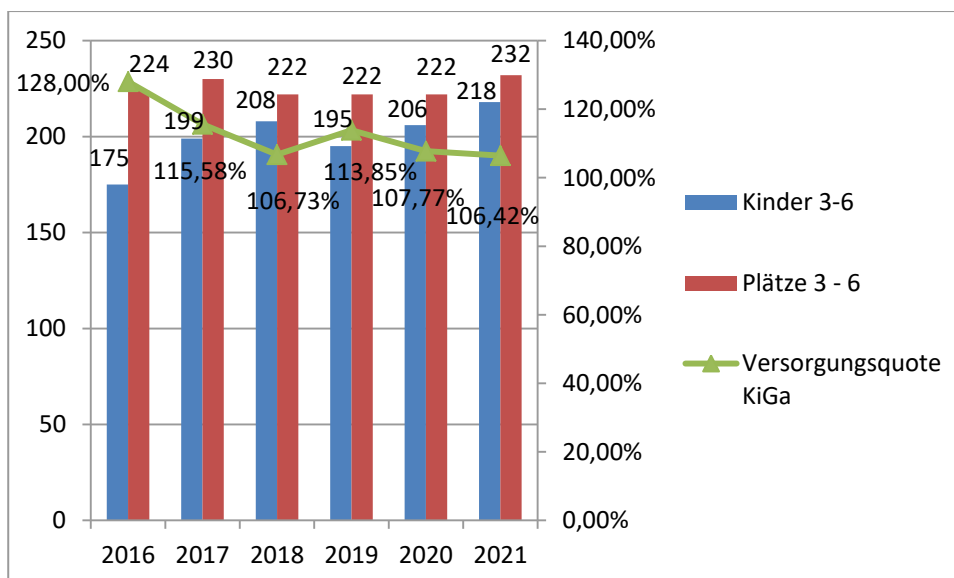
Durch die Schaffung einer neuen Krippengruppe im Kindergarten Hinte wurden 15 neue Betreuungsplätze U3 am Vormittag geschaffen und leicht gesunkene Platzkapazitäten in Kindertagespflege kompensiert. Es stehen aktuell 98 Betreuungsplätze für Kinder in dieser Altersstufe bereit. Aufgrund einer Bedarfsspitze im aktuellen KiTa-Jahr sinkt die Versorgungsquote U3 leicht ab. Insgesamt können derzeit 46,5% aller Kinder unter 3 Jahren (entspricht 65,8% Kinder mit Rechtsanspruch) betreut werden.

Für die Bedarfsprognose wird davon ausgegangen, dass ab dem KiTa-Jahr 2020 / 2021 jedes zweite Kind unter drei Jahren in einer Krippe bzw. in Kindertagespflege betreut wird. Damit können alle Kinder im mittleren Planungszeitraum mit einem Betreuungsplatz versorgt werden. Mit Blick auf erwartbar sinkende Geburtenzahlen stehen in den Folgejahren sogar Platzreserven für Zuzüge in die Gemeinde Hinte (z.B. neue Baugebiete) und eine ebenfalls erwartbare steigende Betreuungsnachfrage der Hinter Familien zur Verfügung.



Versorgung im Kindergartenalter

Im aktuellen Kindergartenjahr sind alle Kinder vom vollendeten dritten Lebensjahr bis zur Einschulung in der Gemeinde Hinte mit Betreuungsplätzen versorgt. Es haben sich im letzten Jahr nur minimale Veränderungen in der örtlichen Betreuungslandschaft ergeben. Verbessert wurde die Versorgungssituation durch die Einrichtung einer Kleingruppe im evangelisch-reformierten Kindergarten Suurhusen. Es steht somit eine kleine Platzreserve auch für erwartbare Zuzüge in die Region Ostfriesland zur Verfügung.



Die Container-Lösung am Standort der KiTa Hinte ist mit einer unbefristeten Betriebserlaubnis zwischenzeitlich zur „Dauereinrichtung“ geworden. Die Gemeinde steht damit vor der Aufgabe, sich verstärkt der Frage der Qualität der Kindertagesbetreuung zu stellen. Wird die Container-

KiTa als angemessener Standard bewertet oder soll ein besserer baulicher Standard am Standort der KiTa Hinte umgesetzt werden?

Aktuell liegt die Versorgungsquote mit Betreuungsplätzen für die Kindergartenkinder bei 106,4%. Wird auch die Flexi-Kind-Regelung berücksichtigt, entwickeln sich zum Ende des mittleren 7-jährigen Planungszeitraums ebenfalls erste Platzüberkapazitäten. Mit Blick auf ungeplanten Zuzug in die Gemeinde und eine möglichst wohnortnahe Versorgung mit Betreuungsplätzen sollte wenigstens eine leichte Platzüberkapazität bestehen. Aktuelle Ausbauabsichten der Gemeinde Hinte sind nicht bekannt.

Versorgung Schulkinder

Die beiden Hinter Grundschulen bieten bis 15:15 bzw. 15:30 Uhr einen offenen Ganzttag für die Schüler*innen an. Es gibt kein Hortangebot in der Gemeinde. Über Kindertagespflege stehen nur 7 Betreuungsplätze für die Schulkindbetreuung bereit.

Betreuungszeiten in der Gemeinde

Bei den Betreuungszeiten haben sich gegenüber dem vorhergehenden KiTa-Jahr keine Veränderungen ergeben. Es fällt weiterhin auf, dass in der Gemeinde Hinte nur wenige Plätze im Ganzttag angeboten werden.

Plätze im Jahr 2021	Krippe /aüG	KiTa / KiGa	Hort
Vormittag	60	196	x
Nachmittag	x	x	x
Ganzttag	15	36	x
Tagespflege	23	7	7

Gerade einmal 20,0% der Krippenplätze und nur 15,5% der KiTa-Plätze bieten eine Betreuung im Ganzttag an. Hinte ist eine Auspendlergemeinde. Unter dem

Gesichtspunkt der gesellschaftlich angestrebten Erwerbsbeteiligung von Frauen stellt sich somit die Frage, ob nur 15 Ganztagsplätze in den Krippen und 36 Ganztagsplätze in den Kindergärten der Gemeinde ausreichend sind, um den realen Betreuungsbedarf der Familien abzudecken.

Trotz regelmäßiger Abfrage des Bedarfs an Betreuungszeiten über die Gemeinde ist somit ein Ausbau der Ganztagsbetreuung allein schon unter würdig der gesellschaftlichen Mega-Trends zu empfehlen.

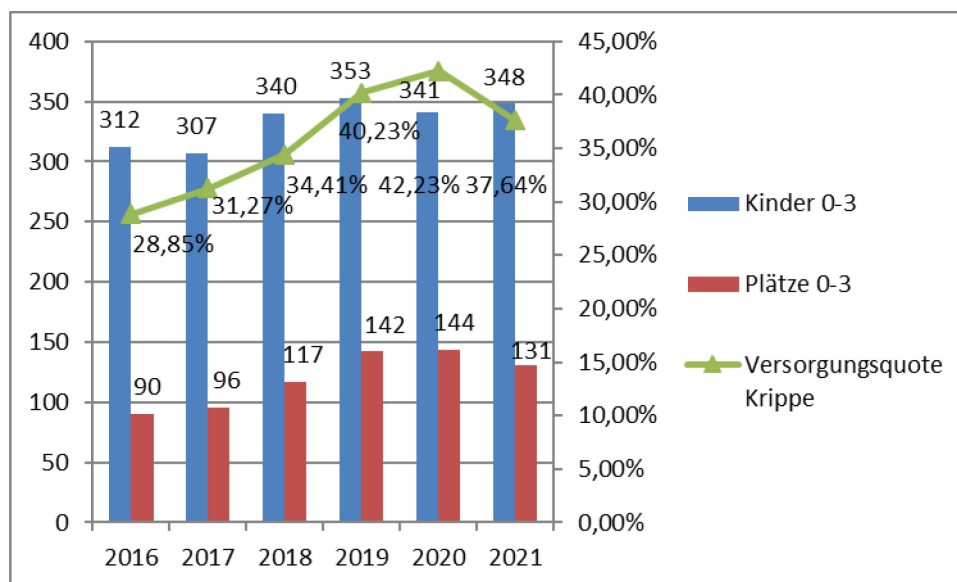
4.9 Gemeinde Ihlow

Die Geburtenzahl in der Gemeinde Ihlow zeigte sich im Vergleich zum Vorjahr als konstant. Jedoch ist prognostisch bereits ab dem KiTa-Jahr 2023/2024 nur noch mit neuen KiTa-Jahrgängen um 100 Kinder zu rechnen, die neu in die Kindertagesbetreuung einmünden werden. Zurzeit ist Ihlow eine der Gemeinden mit dem niedrigsten Altersdurchschnitt im Landkreis Aurich. Baugebiete und zentrale Lage hin zur Kreisstadt Aurich, aber auch zur Stadt Emden, machen Ihlow attraktiv für den Zuzug junger Familien. Insbesondere der Ortsteil Ihlowerfehn zeigte sich in den letzten Jahren besonders nachgefragt.

Versorgung der unter 3 – Jährigen

Im aktuellen KiTa-Jahr stehen nur 131 Betreuungsplätze in Krippen, altersübergreifenden Gruppen und Kindertagespflege in der Gemeinde für die Betreuung von Kindern unter 3 Jahren bereit. Diese reduzierte Platzzahl ist durch ein merkbares Absinken an Betreuungsplätzen in der Kindertagespflege begründet. Traditionell ist die Gemeinde nur in geringem Umfang mit Angeboten der Tagesmütter und Tagesväter versorgt.

Aktuell steht für 37,6% aller Kinder unter 3 Jahren (entspricht 55,5% Kinder mit Rechtsanspruch) ein Betreuungsplatz bereit.

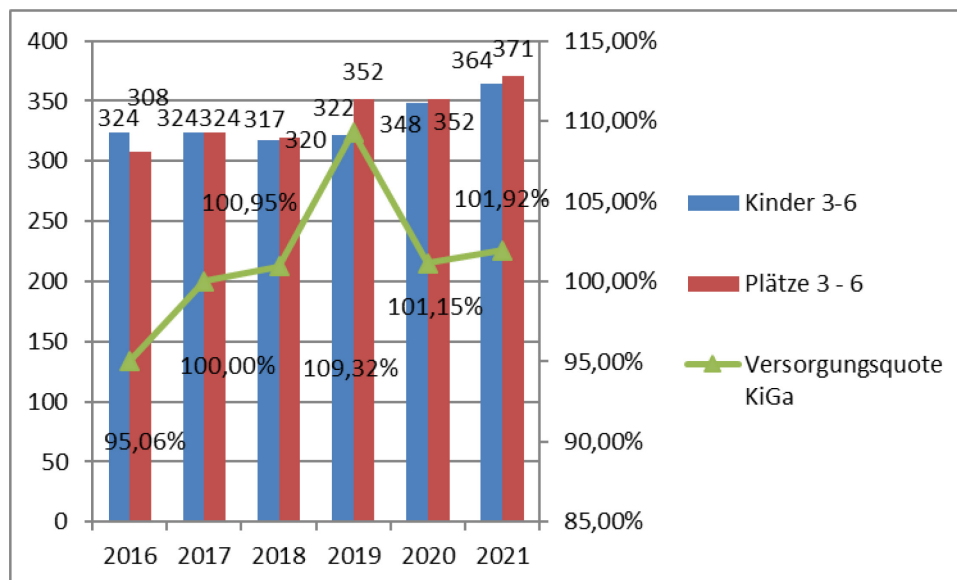


Die Gemeinde Ihlow reagiert mit ihrer Planung einer ein- bis zweigruppigen Krippeneinrichtung in Weene auf die bestehende starke Nachfrage der Familien nach Betreuungsplätzen auf den vorhandenen Bedarf. Mit Umsetzung der Ausbauplanung ist im kommenden KiTa-Jahr mit einer Steigerung der Platzkapazitäten um 15 bis 30 Krippenplätze zu rechnen. Die Gemeinde plant ein verbindlichen Voranmeldeverfahren durchzuführen. In Kombination demographischer

Entwicklung zu steigenden Bedarfen der Familien ist davon auszugehen, dass im mittleren 7-jährigen Planungszeitraum prognostisch ausreichend Betreuungsplätze für Kinder unter 3 Jahren bereitstehen werden. Im Falle einer eingruppigen Krippe besteht jedoch kein Puffer für ggf. Zuzüge in die Gemeinde.

Versorgung im Kindergartenalter

Im neuen KiTa-Jahr wurde im Kindergarten Zwergennest Riepe eine neue altersübergreifende Vormittagsgruppe eingerichtet worden. Die Gemeinde Ihlow reagiert hiermit auf den Bedarf der Familien. Bedingt durch die Corona-Pandemie wurde weitreichend von der Flexi-Kind-Regelung Gebrauch gemacht, so dass zurzeit ein erhöhter Platzbedarf in den kommenden 3 KiTa-Jahren besteht.



Wird die Alterskohorte der Kinder vom vollendeten 3. bis zum vollendeten 6. Lebensjahr betrachtet, ergibt sich eine Versorgungsquote von 101,9% und somit eine minimale Platzüberkapazität. Bedingt durch die bereits beschriebene hohe Inanspruchnahme der Flexikind-Regelung in Corona-Zeiten steht zur nicht für jedes Ihlower Kind ein Kindergartenplatz bereit. Aktuell werden Kinder daher auch in ersetzender Kindertagespflege betreut.

Der Gemeinde Ihlow wird daher empfohlen, wenigstens eine zusätzliche Kleingruppe mit 10 Plätzen einzurichten.

Versorgung Schulkinder

Die Ihlower Grundschulen bieten im Rahmen ihres schulischen Ganztages nachschulische Betreuung für Grundschulkinder bis 15:00 bzw. 15:30 Uhr an. Ein eigenes Hortangebot wird

durch die Gemeinde Ihlow nicht vorgehalten. Trotz der nachschulischen Betreuungsangebote müssen einzelne Familien jedoch über diese angebotenen Zeiten hinaus ergänzend Tagespflege in Anspruch nehmen. Der tatsächliche Betreuungsbedarf der Familien besteht in diesen Fällen über 15:30 Uhr hinaus.

Betreuungszeiten in der Gemeinde

Plätze im Jahr 2021	Krippe /aüG	KiTa / KiGa	Hort
Vormittag	114	327	x
Nachmittag	x	x	x
Ganzttag	6	44	x
Tagespflege	8	4	4

Das Betreuungsangebot in der Gemeinde Ihlow ist geprägt durch Öffnungszeiten der Einrichtungen vor allem am Vormittag. Nur sechs Plätze für unter 3 – Jährige

Kinder bieten die Möglichkeit einer ganztätigen Betreuung. In den Kindergärten liegt der Anteil an Ganztagsplätzen bei nur 11,3% (44 Plätze). Bereits in der Bedarfsplanung für das KiTa-Jahr 2016 / 2017 wurde hier ein Handlungsbedarf zum Ausbau der Ganztagsbetreuung gesehen. Dieser wurde in den jährlichen Fortschreibungen der Bedarfsplanung regelmäßig wiederholt. Die Gemeinde Ihlow ist der Empfehlung bisher nicht gefolgt.

Zwar führt die Gemeinde über Elternvertreter*innen der jeweiligen Einrichtungen eine jährliche Abfrage des ganztätigen Betreuungsbedarfs durch, jedoch führt dies nicht zu einem sinkenden Ganztagsbedarf. Faktisch befindet sich ein neues Ganztagsangebot im Kindergarten Kornblume Westerende in Planung. Auch unter Würdigung der ländlichen Prägung der Gemeinde ist mit einem langsamen, dafür stetig wachsenden Bedarf an Ganztagsbetreuung zu rechnen.

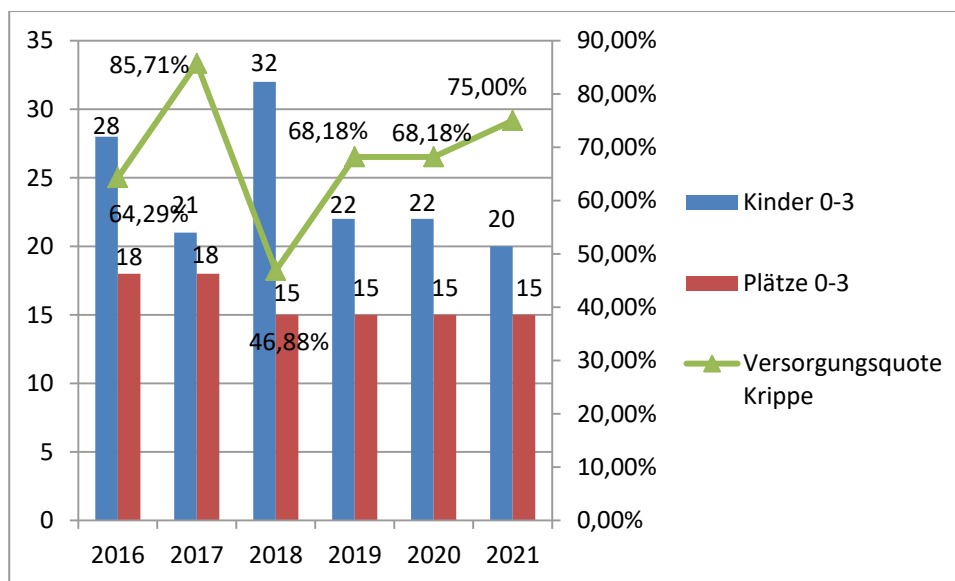
4.10 Inselgemeinde Juist

Mit 1.679 Einwohnern (Stand 01.08.2020) ist die Inselgemeinde Juist die zweitkleinste Gemeinde im Landkreis Aurich. Auf Juist gibt es kein Angebot an Kindertagespflege. Die Ausbildungskurse für angehende Tagespflegepersonen finden auf dem Festland statt und sind wegen der Tide-abhängigen Fährverbindung somit nur schwer für die Juister zu erreichen.

Hauptwirtschaftszweige auf der Insel sind Gastronomie und Tourismus. Hierdurch haben Familien und teils auch Saisonkräfte mit Kindern den Bedarf nach zeitlich flexiblen Betreuungsangeboten.

Versorgung der unter 3 – Jährigen

Zum aktuellen KiTa-Jahr haben sich in dieser Altersstufe keine Veränderungen in der Juister Betreuungslandschaft ergeben. Aktuell stehen für 75,0% der Kinder unter 3 Jahren (entspricht 88,2% Kinder mit Rechtsanspruch) auf Juist ein Krippenplatz bereit.

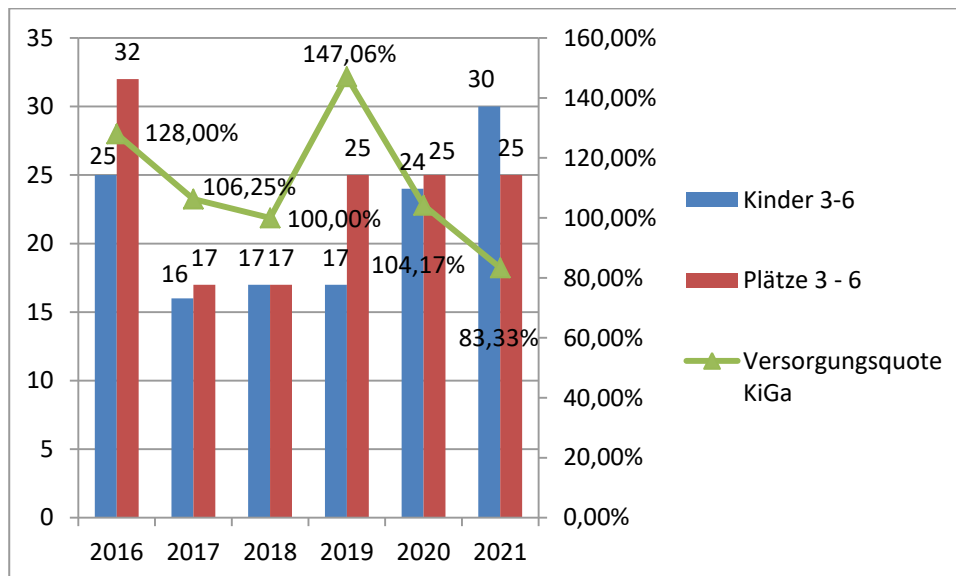


Durch das Einwohnermeldeamt der Inselgemeinde wurden nur 3 Kinder unter 3 Jahren am Stichtag mitgeteilt. Im aktuellen KiTa-Jahr kommt die damit vorhandene Platzreserve jüngeren Kindern zu Gute, die bedingt durch die Schließung der KiTa-Kleingruppe zurück in die Krippengruppe gegangen sind. Prognostisch liegen die Geburtenzahlen der kommenden Jahre tendenziell wieder höher als aktuell (siehe Datenanhang). Aufgrund der geringen Bevölkerungszahl in den entsprechenden Altersgruppen gestaltet sich die Prognose der Geburten, die Beurteilung des Ausbaustandes und der Bedarfsdeckung schwierig. Einzelne Zuzüge auf die Insel oder Abwanderung von der Insel haben vergleichsweise große Auswirkungen auf die Versorgungssituation mit Betreuungsangeboten.

Prognostisch ist das bestehende Betreuungsangebot für die kommenden 3 – KiTa-Jahre ausreichend.

Versorgung im Kindergartenalter

Um den bestehenden Betreuungsbedarf für Familien zu decken wird im Kindergarten Schwalbennest zu Dezember 2021 eine zusätzliche Kleingruppe mit 10 Plätzen eingerichtet. Zwischenzeitlich wurde diese Gruppe aufgrund Fachkräftemangels wieder geschlossen. Die Versorgungsquote sinkt deutlich auf 83,3% ab. Rein rechnerisch stehen für aktuell 5 Kinder kein Betreuungsplatz bereit. Die frisch in die Kleingruppe gewechselten Kinder werden durch die Einrichtung jetzt wieder in der Krippengruppe betreut. Zwar sind faktisch alle Kinder mit einem Betreuungsplatz versorgt, jedoch handelt es sich unter pädagogischen Vorzeichen um eine provisorische Lösung.



Mit Blick auf die bestehende Unterversorgung mit Kindergartenplätzen und zusätzlich auch auf die Flexi-Kind-Reglung ist ein Bedarf für die Wiedereinrichtung der Kleingruppe festzustellen. Es ist mit Blick auf die Bedarfsprognose zu erwarten, dass die Kleingruppe auch im kommenden KiTa-Jahr 2022/2023 benötigt wird.

Versorgung Schulkinder

Die Inselschule Juist bietet über ihren teilgebundenen Ganztagsbetreuung für Schulkinder an. Es existiert kein Hort- oder Tagespflegeangebot für ergänzend notwendige Randzeiten.

Betreuungszeiten in der Gemeinde

Die Inselgemeinde Juist bietet für alle Kinder unter 3 Jahren ein Ganztagsangebot in der Krippe an. Jedoch ist das Betreuungsangebot in den Kindergartengruppen auf den Vormittag beschränkt.

Plätze im Jahr 2021	Krippe /aüG	KiTa / KiGa	Hort
Vormittag	x	25	x
Nachmittag	x	x	x
Ganztag	15	x	x
Tagespflege	x	x	x

Es entsteht für die Familien hierdurch eine zeitliche Betreuungslücke für die Kinder vom vollendeten dritten Lebensjahr bis zur Einschulung. Eine

Ausweitung der Betreuungszeiten kann die Betreuungssituation qualitativ weiter verbessern. Wünschenswert wäre die Abdeckung ungünstiger Randzeiten durch eine auf der Insel ansässige Kindertagespflegeperson.

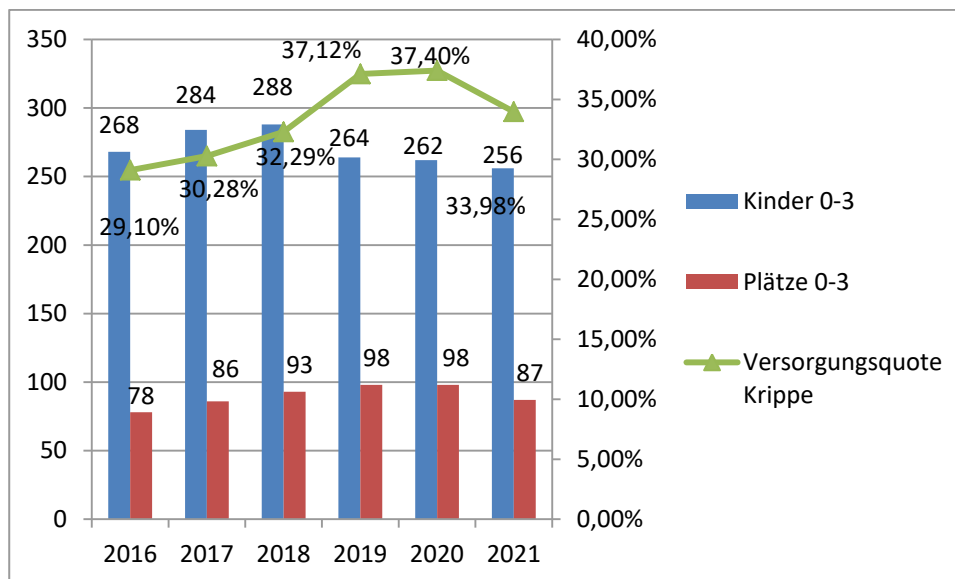
4.11 Gemeinde Krummhörn

Die Gemeinde Krummhörn ist mit ihren 19 Ortsteilen ländlich strukturiert. Dies führt zu einer im Vergleich mit der Gemeindegröße hohen Zahl an Kindertageseinrichtungen, über die ein wohnortnahes Betreuungsangebot sichergestellt wird. Aufgrund dessen ist auch die hohe Zahl altersübergreifender Gruppen zu erklären, über die die Gemeinde auch in den kleineren Ortsteilen U3 – Betreuungsangebote geschaffen hat.

Die demografische Entwicklung im Gemeindegebiet der Krummhörn ist tendenziell positiv im Vergleich zu den Vorjahren.

Versorgung der unter 3 – Jährigen

In der Gemeinde Krummhörn steht für 34,0% aller unter 3 – Jährigen Kinder (entspricht 53,0% Kinder mit Rechtsanspruch) ein Betreuungsangebot in Krippen, altersübergreifenden Gruppen oder Kindertagespflege zur Verfügung. Im Vergleich zu den vorhergehenden KiTa-Jahren ist die Zahl der Betreuungsplätze U3 um 11 Plätze gesunken. Dies ist insbesondere durch Veränderungen im Bereich der Kindertagespflege begründet. Etwa 32% aller Betreuungsverhältnisse in dieser Altersgruppe werden in Kindertagespflege realisiert.

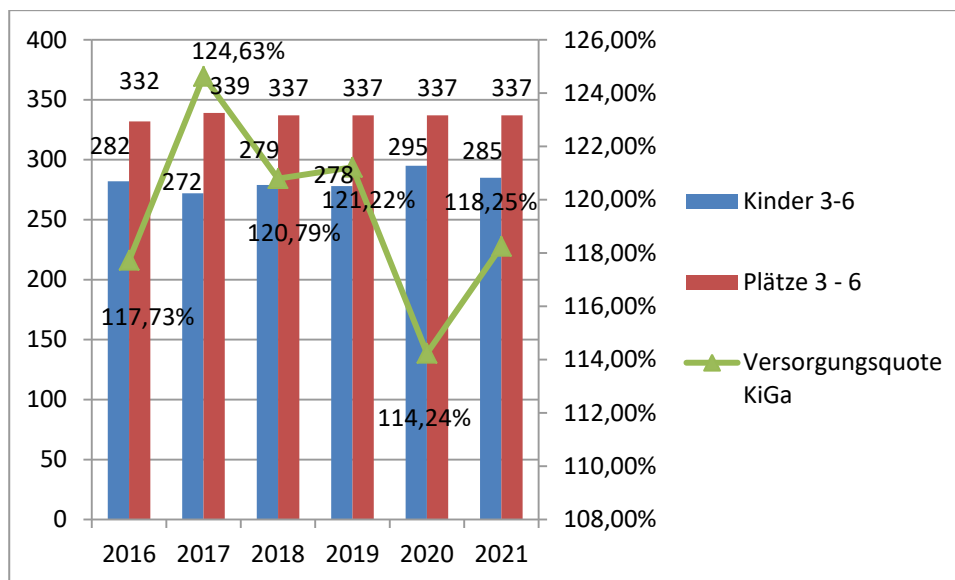


In den kommenden KiTa-Jahren werden Jahrgänge um 85 Kinder neu in der U3-Betreuung aufgenommen werden. Für die kommenden Jahre wird eine stabile demographische Entwicklung prognostiziert. Dennoch kann mit steigenden Betreuungswünschen der Familien erwartet werden, dass sich bereits zum nächsten KiTa-Jahr der Bedarf für eine weitere Krippengruppe oder einen Ausbau der Kindertagespflege ergibt.

Wünschenswert wäre eine Stärkung der Betreuungsform Krippe als Teil der institutionellen Kindertagesbetreuung.

Versorgung im Kindergartenalter

Die örtliche Betreuungslandschaft hat sich im Vergleich zu den vorhergehenden KiTa-Jahren nicht verändert. Nach wie vor stehen 337 Betreuungsplätze für Kinder vom vollendeten dritten Lebensjahr bis zur Einschulung in der Krummhörn zur Verfügung. Damit können alle Kinder in der Gemeinde Krummhörn mit einem Kindergartenplatz versorgt werden. Die Versorgungsquote liegt in dieser Altersgruppe bei 118,3%, so dass in diesem KiTa-Jahr die bekannte Platzüberkapazität wieder ansteigt.



Auch mit Blick auf die Flexi-Kind-Regelung stehen prognostisch genügend Betreuungsplätze zur Verfügung. Die aus der obigen Grafik ersichtlichen - und bereits rückläufigen! - Platzüberkapazitäten relativieren sich jedoch mit Blick auf die Flexi-Kind-Betreuung. Die Platzüberkapazität schrumpft prognostisch auf + 5 Plätze.

In den einzelnen Ortsteilen ist die lokale Betreuungssituation höchst unterschiedlich. Die Sicherung eines flächendeckenden Einrichtungsbestandes ist nur möglich, wenn die Gemeinde Krummhörn in Abstimmung aller in der Kommune tätigen KiTa-Träger und unter Beteiligung der Eltern als Nutzer der Betreuungsangebote eine Gesamtstrategie zur Kindertagesbetreuung entwickelt.

Versorgung Schulkinder

Die Betreuung der Schulkinder bis zum 14. Lebensjahr nach Schulende erfolgt in der Gemeinde Krummhörn teilweise über offene Ganztagsangebote (Grundschulen Pewsum und Jennelt) bzw. den teilgebundenen Ganzttag der IGS Pewsum. Die Ganztagsbetreuung ist dabei bis 15:30 Uhr abgesichert. An den Grundschulen Loquard und Greetsiel gibt es keine Angebote des schulischen Ganztages. Ebenso gibt es in der Gemeinde kein Hortangebot. Es verwundert daher nicht, wenn über die Kindertagespflege immerhin 15 Betreuungsverhältnisse in Nachmittagszeiten primär abgedeckt werden.

Betreuungszeiten in der Gemeinde

Plätze im Jahr 2021	Krippe /aüG	KiTa / KiGa	Hort
Vormittag	59	312	x
Nachmittag	x	x	x
Ganzttag	x	25	x
Tagespflege	28	15	15

In der Gemeinde Krummhörn werden für Kinder unter 3 Jahren nur Betreuungsangebote am Vormittag angeboten. Nur 8,0% der Plätze im Kindergarten (Regelgruppe mit

25 Plätzen) bieten eine ganztägige Betreuung an. Weiter einschränkend ist festzustellen, dass bislang nur eine Gruppe im Hauptort Pewsum ganztägige Betreuung anbietet. Es gibt keine Ganztagsangebote in den Krippengruppen der Gemeinde.

Die Rechtsansprüche auf einen Betreuungsplatz werden zwar erfüllt, bezogen auf die Öffnungszeiten der Kindertagesstätten ist das Angebot in der Gemeinde Krummhörn allerdings nicht bedarfsgerecht. Die hierzu bereits seit dem Bedarfsplan 2016 / 2017 ausgesprochene Empfehlung wurde durch die Gemeinde Krummhörn bislang nicht umgesetzt.

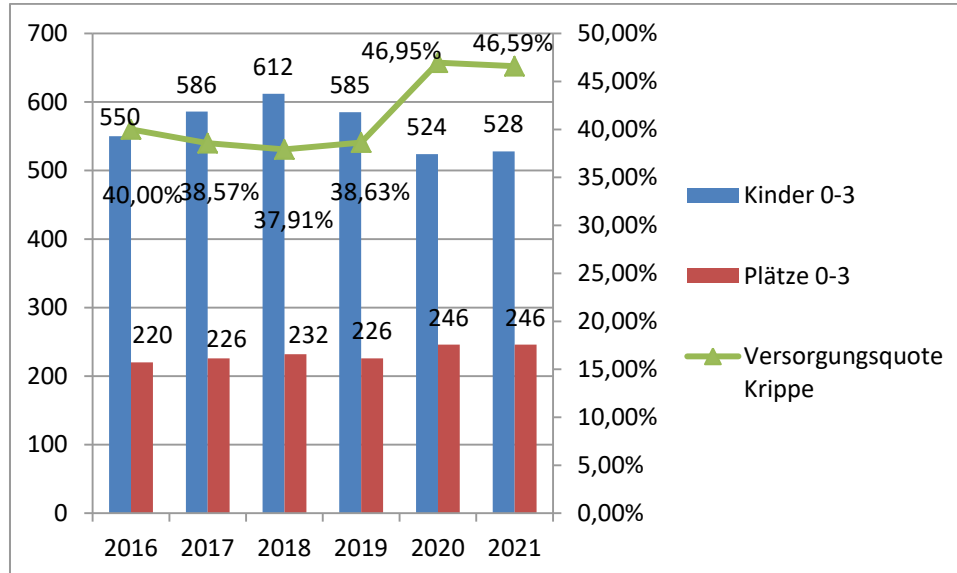
4.12 Stadt Norden

Die Stadt Norden liegt im Nordwesten des Landkreises Aurich. Sie übernimmt die Funktion eines Mittelzentrums im nördlichen Kreisgebiet. Vorherrschende Wirtschaftszweige sind Tourismus und Einzelhandel. Das bedeutet auch, dass mit Blick auf flexible Arbeitszeiten Ganztagsangebote und flexible Betreuungszeiten eine hohe Bedeutung für die Norder Familien besitzen.

Im Vergleich zum Vorjahr zeigt sich die Geburtenzahl in Norden in etwa konstant. Aktuell leben 528 Kinder unter 3 Jahren in der Stadt. Auch in den anderen Altersstufen zeigt sich eine in etwa konstante Kinderzahl.

Versorgung der unter 3 – Jährigen

Zum neuen KiTa-Jahr sind keine neuen Betreuungsangebote für Kinder unter 3 Jahren in Norden entstanden. Es stehen nach wie vor 246 Plätze in Krippen, altersübergreifenden Gruppen und in Kindertagespflege für die Familien bereit. Somit können 46,6% aller Kinder unter drei Jahren (entspricht 66,5% Kinder mit Rechtsanspruch) mit einem Betreuungsplatz versorgt werden. Für die kommenden KiTa-Jahre werden neue Jahrgänge jeweils um 160 Kinder pro KiTa-Jahrgang erwartet.



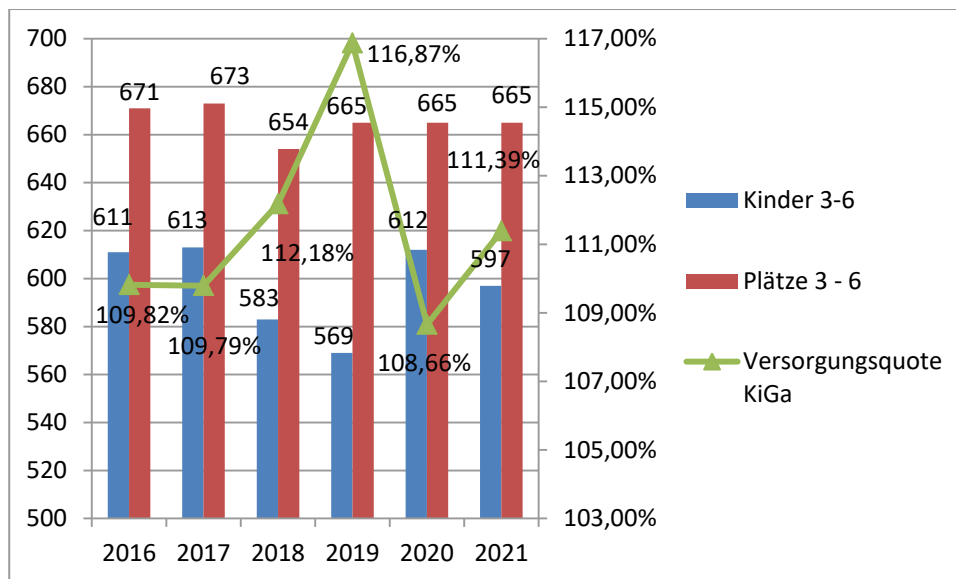
Die Plätze in Kindertagespflege machen 18,3% der U3 – Betreuungsplätze im Stadtgebiet aus. Die Entwicklung der Kindertagespflege zeigt sich im Vergleich zum vorhergehenden KiTa-Jahr konstant.

Die im Vergleich zu anderen kreisangehörigen Kommunen vergleichsweise gute Ausgangslage darf nicht darüber hinwegtäuschen, dass die weiterhin steigende Nachfrage nach Betreuungsplätzen einen weiteren Ausbaubedarf in der U3-Betreuung bedeutet. Bereits bei

konservativer Annahme einer gleichbleibenden Nachfrage im nächsten KiTa-Jahr ergibt sich kurzfristig der Bedarf für eine weitere Krippengruppe im Norder Stadtgebiet. Auch sollte der aktuell Corona-bedingte Trend des Zuzugs in den ländlichen Raum beachtet werden.

Versorgung im Kindergartenalter

Zurzeit leben 597 Kinder zwischen 3 und 6 Jahren im Norder Stadtgebiet. Die Zahl verfügbarer Kindergartenplätze hat sich im Vergleich zu den Vorjahren nicht verändert. Sie liegt bei 665 Plätzen. Die Versorgungsquote liegt im aktuellen KiTa-Jahr bei 111,3%. Dies kann grundsätzlich als ausreichend gelten, den Familien die Wahrnehmung des Wunsch- und Wahlrechtes zu garantieren. Dennoch ist auch auf die Auswirkungen der sog. „Flexi-Kind-Regelung“ zur freiwilligen Rückstellung vom Schulbesuch um ein KiTa-Jahr zu achten. Es kann aufgrund dieser Regelung auch bei einer an sich guten Versorgung mit Kindergartenplätzen in den KiTa-Jahren 2021 / 2022 und 2022 / 2023 zu im Einzelfall dennoch zu fehlenden Betreuungsplätzen kommen.



Aktuell werden 7 ersetzende Tagespflegeverhältnisse wegen fehlendem KiTa-Platz im Norder Stadtgebiet gefördert. Grundsätzlich würde dies etwa dem Bedarf für eine zusätzliche Kleingruppe entsprechen.

Veränderungen in der Norder Betreuungslandschaft sind in Form der Schließung des Kindergartens „Am Moortief“ am bisherigen und den zu erwarten. Bezogen auf die Kindergartengruppen gab es im letzten KiTa-Jahr keine Veränderungen in der Betreuungslandschaft.

Versorgung Schulkinder

Die Stadt Norden hat mit dem Programm verlässliche Grundschule und der und der Einführung von offenen Ganztagschulen (Standorte der Grundschulen Lintelner Schule, Im Spiet und Süderneuland) in den letzten Jahren für den Aufbau von Betreuungsangeboten für Schulkinder gesorgt. Die schulische Ganztagsbetreuung ist leider auf den Zeitraum bis in der Regel 15:00 Uhr begrenzt. An den Standorten der Grundschulen An der Leybucht und Norddeich besteht kein Ganztagsangebot. Der Hort im Nachbarschaftszentrum ergänzt dieses Betreuungsangebot weiterhin mit 12 Plätzen und umfänglicheren Betreuungszeiten bis 17:00 Uhr. Mit Blick auf die Einführung des Rechtsanspruchs auf einen nachschulischen Betreuungsplatz bahnt sich derzeit eine Kooperation zwischen der Schule im Spiet und dem Kinderschutzbund Norden an. Mit geplantem Umzug des Hortes des Kindergartens im Nachbarschaftszentrums wäre eine Aufstockung von 12 Hortplätzen auf die Regelgruppengröße 20 Hortplätze für die Zukunft verbunden.

Derzeit werden 47 Schulkinder ergänzend über die Kindertagespflege am Nachmittag betreut. In der Regel ist Grund hierfür, dass sich die eingeschränkten Betreuungszeiten des schulischen Ganztages als nicht kompatibel mit den Betreuungsbedarfen der Familien erweisen. Umgerechnet würde dies einen Bedarf für 2,4 Hortgruppen in Norden bedeuten.

Betreuungszeiten in der Stadt Norden

Über den Zeitraum des vergangenen KiTa-Jahres hat kein Ausbau der Ganztagsbetreuung stattgefunden. Die seit der Fortschreibung 2016 / 2017 des Bedarfsplanes für

Plätze im Jahr	Krippe	KiTa	/ Hort
2020	/aüG	KiGa	
Vormittag	105	526	x
Nachmittag	15	43	12
Ganztags	43	96	x
Tagespflege	45	13	47

Kindertagesbetreuung ausgesprochene Empfehlung des Ausbaus der Ganztagsbetreuung wurde weiterhin nicht umgesetzt. Hier ist weiterhin akuter Handlungsbedarf festzustellen. Ganztagsangebote machen im Rahmen der institutionellen

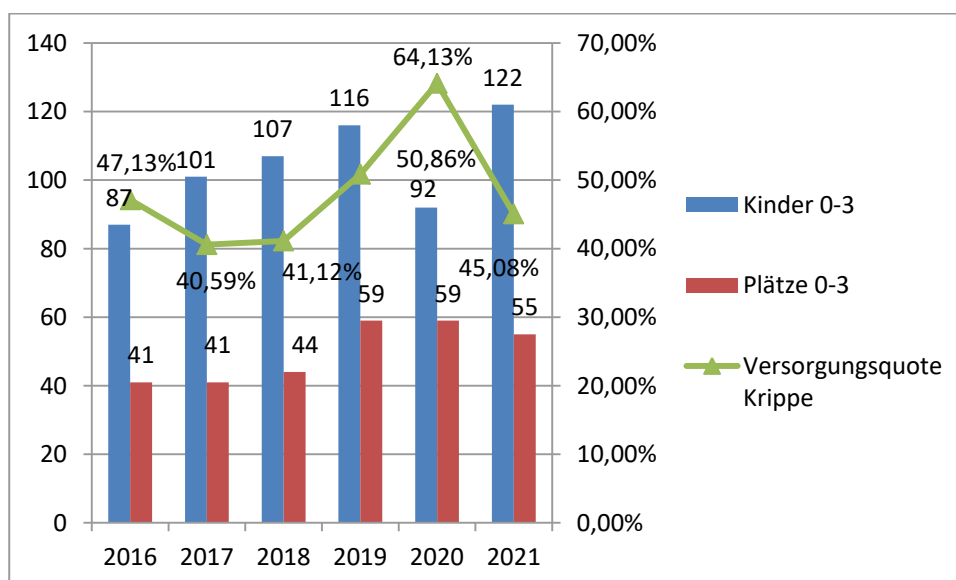
Kindertagesbetreuung in der Stadt Norden nur 19,4% (Krippen) bzw. 14,4% (Kindergärten) der Betreuungsangebote aus.

4.13 Stadt Norderney

Die beiden Norderneyer Kindertagesstätten sind fest in das Leben der Inselgemeinde integriert. Tourismus als Hauptwirtschaftszweig prägt auch die Betreuungsbedarfe der Familien auf der Insel. Viele Arbeitsverhältnisse realisieren sich im Rahmen der Saisonarbeit. Dementsprechend ist eine hohe Zahl auf der Insel zeitlich begrenzt lebender Familien aus (EU-)Ländern nicht verwunderlich. Viele der eingesetzten Saisonarbeitskräfte bringen junge Kinder, teils sogar im ersten Lebensjahr, mit auf die Insel. Dies bedeutet mehr Aufwand bei der Umsetzung der alltagsintegrierten Sprachbildung im Kindergarten. Die Thematik der während der Tourismussaison zeitlich begrenzt auf Norderney arbeitender Familien und inhaltlich die individuelle Förderung des frühkindlichen Spracherwerbs wird die Stadt Norderney und ihre Kindertagesstätten in den kommenden Jahren weiter beschäftigen.

Versorgung der unter 3 – Jährigen

Bis zum KiTa-Jahr 2027 / 2028 werden für die folgenden Jahre Geburtenzahlen zwischen 45 – 50 Kinder pro KiTa-Jahrgang prognostiziert. Aktuell leben 122 Kinder unter 3 Jahre auf der Insel Norderney. Ein Maximum von 145 Kindern in 2024 / 2025, 2025 / 2026 sowie 2026 / 2027 prognostisch zu erwarten.

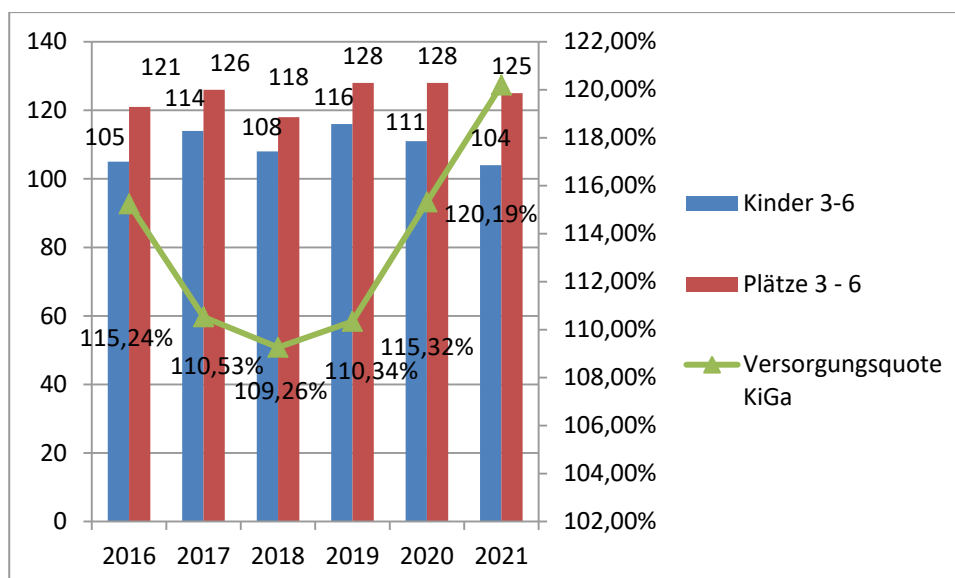


Aktuell gibt es 55 Betreuungsplätze für Kinder unter drei Jahren auf der Insel. Durch die gesetzlichen Regelungen für die Kindertagespflege bedingt können in dieser Betreuungsform nur 10 Kinder zeitgleich ganztags betreut werden. In der institutionellen Kindertagesbetreuung wurde entgegen den Empfehlungen der vorhergehenden Fortschreibung der Bedarfsplanung für Kindertagesbetreuung kein neues Krippenangebot durch die Stadt Norderney geschaffen.

Bedingt durch diese Entwicklungen sinkt die Versorgungsquote ab. Es können im laufenden KiTa-Jahr 45,1% aller Kinder unter 3 Jahren (entspricht 69,6% aller Kinder mit Rechtsanspruch) mit einem Betreuungsplatz versorgt werden. Mit Blick auf die hohen Betreuungsbedarfe der Familien in einer vom Tourismus geprägten Kommune besteht bereits im laufenden KiTa-Jahr der Bedarf für die kurzfristige Einrichtung von zwei weiteren Krippengruppen. Aktuell sind fehlende Betreuungsplätze bekannt.

Versorgung im Kindergartenalter

Die Kinderzahl ist im aktuellen KiTa-Jahr auf 122 Kinder vom vollendeten dritten bis zum vollendetem 6. Lebensjahr angestiegen. Über die letzten vier Jahre ist jedoch im Großen eine etwa konstante Kinderzahl pro KiTa-Jahr zu beobachten gewesen. Der prognostizierte Anstieg der Kinderzahlen wird sich in dieser Altersstufe drei Jahre versetzt zur U3 – Betreuung bemerkbar machen, also erst zum Ende des mittleren 7-jährigen Planungszeitraumes. Es stehen aktuell 125 Kindergartenplätze zur Verfügung. Die integrative Gruppe im KiTa Kükennest muss aufgrund des Fachkräftemangels auch bei heilpädagogischen Berufen in eine Regelgruppe ohne Integration umgewandelt werden. Dies bedeutet, dass eine integrative Betreuung von Kindern mit besonderem Förderbedarf auf Norderney nicht möglich ist. Hier ist explizit ein fachlicher Handlungsbedarf für die Stadt Norderney zu benennen.



Trotz Entfalls der Kleingruppe im evangelischen Kindergarten Am Kap kann in diesem Jahr jedes Kind in dieser Altersstufe mit einem Betreuungsplatz versorgt werden. Dies gilt auch, wenn die Flexi-Kind-Regelung mitberücksichtigt wird. Die Versorgungsquote liegt bei 120,2%.

Versorgung Schulkinder

Im Rahmen Kindertagesbetreuung nach dem SGB VIII werden keine Betreuungsplätze für Grundschulkinder vorgehalten. Jedoch bietet die Grundschule Norderney einen offenen Ganztags an, so dass die Betreuung der Kinder bis 15:30 Uhr abgesichert werden kann. Zeitlich weitreichendere Betreuungsbedarfe könnten aktuell auf Norderney nicht abgedeckt werden.

Betreuungszeiten in der Stadt

Auf Norderney existieren nur wenige ganztägige Betreuungsangebote im Kindergarten (eine Kindergarten-Regelgruppe). Krippenbetreuung ist nur bis maximal 14:00 Uhr möglich. Einen Überblick über die Angebote auf der Insel gibt die nachfolgende Tabelle.

Plätze im Jahr 2021	Krippe / aüG	KiGa	Hort
Vormittag	45	75	x
Nachmittag	x	x	x
Ganztags	15	50	x
Tagespflege	10	x	x

Gerade für eine Insel mit viel Saisonarbeitsverhältnissen ist es daher zu empfehlen, sich der Frage des Ausbaus und der Weiterentwicklung von Ganztagsangeboten in den späten Nachmittag hinein zu widmen.

4.14 Gemeinde Südbrookmerland

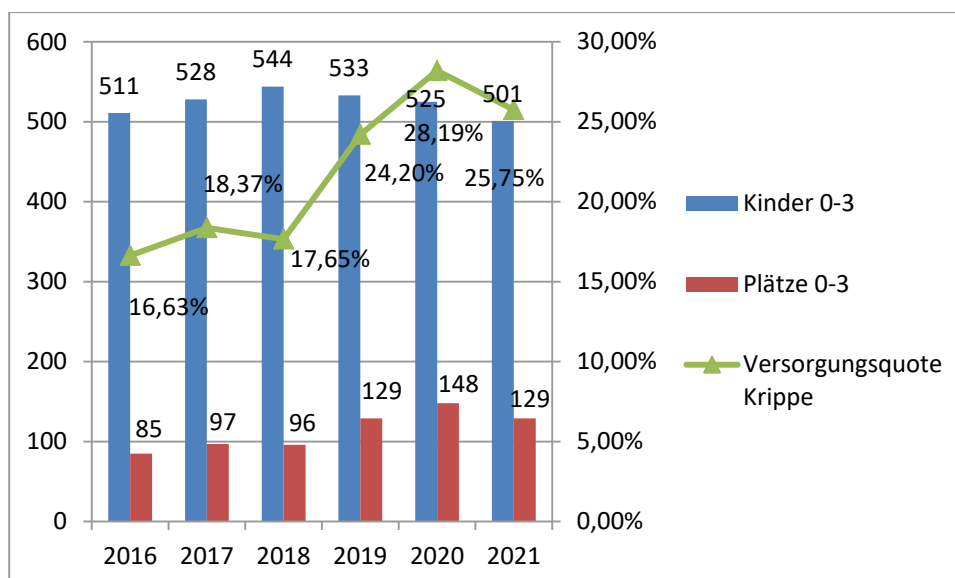
Die Gemeinde Südbrookmerland liegt zentral im Landkreis Aurich und ist stark durch die Wirtschaftszweige Tourismus und Landwirtschaft geprägt. Als Auspendlergemeinde haben viele Eltern längere Fahrtwege zur Arbeit. Das Angebot an Ganztagsbetreuung ist daher eine wichtige Themenstellung für die Gemeinde Südbrookmerland.

Im Vergleich zum letzten KiTa-Jahr hat sich die Geburtenzahl wiederholt leicht rückläufig entwickelt. Im nächsten KiTa-Jahr werden somit voraussichtlich 143 Kinder mit Rechtsanspruch auf einen Betreuungsplatz neu in Krippen und Kindertagespflege aufgenommen werden. Im mittelfristigen Planungszeitraum sind pro KiTa-Jahr jeweils um 150 Kinder im nachrückenden KiTa-Jahrgang zu erwarten.

Zum 01.01.2021 ist der Kindergarten Engerhufe in die Trägerschaft der LEiLa gGmbH gewechselt.

Versorgung der unter 3 – Jährigen

In der KiTa Victobur wurde eine Krippengruppe vorübergehend in eine altersübergreifende Gruppe umgewandelt. Dies ist bedingt durch „logistische Gründe“. Ab dem kommenden KiTa-Jahr soll die Gruppe wieder als Krippengruppe betrieben werden. Gemeinsam neu geplanten Krippengruppen im DRK KiTa Moordorf und dem KiTa Moordörper Nüst verbessert sich im kommenden KiTa-Jahr die Betreuungssituation voraussichtlich.



Anstelle von aktuell 65 fehlenden Betreuungsplätzen U3 würden durch das neu geschaffene Angebot und die Rückumwandlung der altersübergreifenden Gruppe in Victobur in eine Krippengruppe prognostisch nur noch 10 Betreuungsplätze U3 im KiTa-Jahr 2022 / 2023 fehlen. Zusätzlich wird aktuell geprüft, ob im DRK – Kindergarten Münkeboe eine weitere Krippengruppe

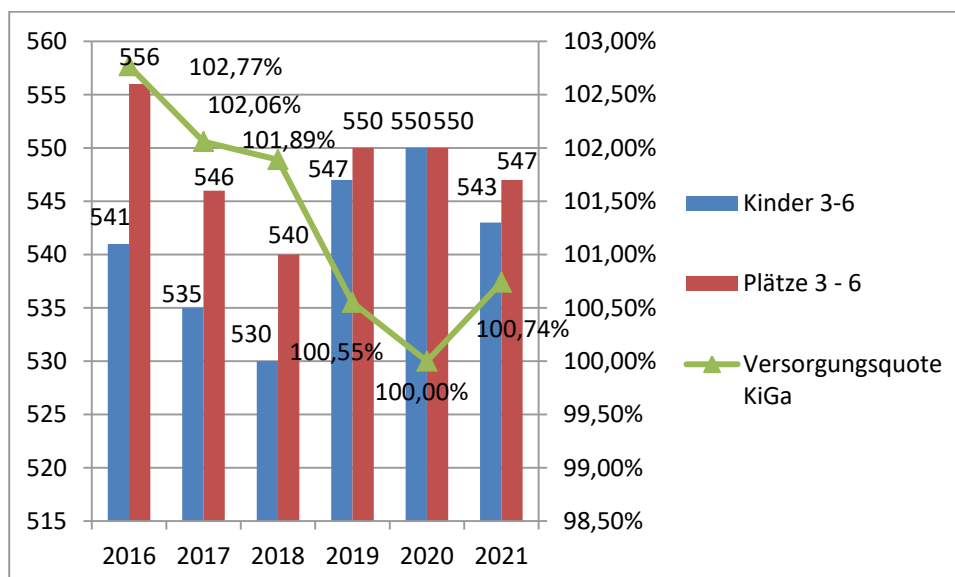
eingrichtet werden kann. Leider steht dieser positiven Entwicklung gegenüber, dass die Betreuungszeiten in den Gruppen insgesamt zu Gunsten eines höheren Anteils an Vormittagsplätzen reduziert wurde. Jedoch ist die Zahl der möglichen Betreuungsplätze in Kindertagespflege deutlich zurückgegangen.

Aktuell 501 Kindern unter 3 Jahren stehen in diesem KiTa-Jahr 129 Betreuungsplätze gegenüber. Für 25,8% aller Kinder unter 3 Jahren (entspricht 36,0% Kinder mit Rechtsanspruch) kann ein Platz in einer Krippengruppe oder bei einer Tagesmutter angeboten werden. Würden zusätzliche 50 Betreuungsplätze geschaffen, so stände im Südbrookmerland für jedes zweite Kind mit Rechtsanspruch einen Betreuungsplatz in Krippe oder Tagespflege zur Verfügung.

Aktuell 65 fehlende Krippenplätze (siehe Datenanhang) entspricht umgerechnet einem Bedarf für 4 neue Krippengruppen.

Versorgung im Kindergartenalter

Die Versorgungssituation für Kinder im Kindergartenalter hat sich nur leicht zur letzten Bedarfsplanung verändert. Es sind keine neuen Betreuungsplätze zum aktuellen Kindergartenjahr entstanden. 543 Kindern in der Altersstufe vom vollendeten dritten Lebensjahr bis zur Einschulung stehen 547 Kindergartenplätze gegenüber (Versorgungsquote = 100,7%). Dies bedeutet jedoch auch, dass für ggf. Zuzüge in die Gemeinde Südbrookmerland keine Platzreserven im laufenden KiTa-Jahr verfügbar sind.



Unter Berücksichtigung der sog. „Flexi-Kind-Regelung“ des Nds. Schulgesetzes für Kinder vom vollendeten dritten Lebensjahr bis zur Einschulung stehen dennoch nicht genügend Kindergartenplätze zur Verfügung stehen. Durch die im Schulgesetz vorgesehene Möglichkeit der

formlosen Rückstellung vom Schulbesuch erhöht sich die Zahl der zu betreuenden Kinder. Diese Möglichkeit wurde während der Corona-Pandemie intensiv genutzt. Es ist davon auszugehen, dass aktuell bis zu um 80 Kindergartenplätze in der Gemeinde fehlen (siehe Datenanhang). Bei der derzeitigen demographischen Entwicklung ist prognostisch davon auszugehen, dass sich diese Situation erst bis zum KiTa-Jahr 2025 / 2026 langsam auflösen wird. Temporär sollten in der Gemeinde 2 – 3 Kindergartengruppen eingerichtet werden, da die Südbrookmerländer Kinder zurzeit verstärkt in den Nachbargemeinden aufgenommen werden.

Der Gemeinderat Südbrookmerland hat inzwischen den Neubau einer fünfgruppigen KiTa beschlossen. Mit Blick auf die Bedarfssituation muss sich der Neubau insgesamt in ein örtliches Betreuungskonzept einbinden. Dies bedeutet, dass sämtliche Fehlbedarfe, Ganztagsbetreuung und ggf. schulischer Ganztags möglichst über den KiTa-Neubau abgedeckt werden müssen. Der Neubaubeschluss bedeutet in der Praxis auch, dass weniger Kindertagespflege im Südbrookmerland benötigt wird.

Versorgung Schulkinder

Betreuung für Schulkinder wird bislang institutionell fast ausschließlich durch Angebote der Schulen angeboten. Die Grundschulen Victobur, Wiegboldsbur, Moordorf und Moorhusen bieten einen offenen Ganztags bis 15:00 Uhr an. An der tom-Brook Grundschule soll ab dem Schuljahr 2022 / 2023 ein schulisches Ganztagsangebot vorgehalten werden. Nur 8 Betreuungsplätze für Grundschulkindern stehen in Kindertagespflege zur Verfügung. Als Ergebnis des Südbrookmerländer Bürgerentscheides ist die bisherige Hortplanung der Gemeinde obsolet geworden. Somit ist auch in den kommenden Jahren mit keiner Verbesserung der Betreuungssituation für Schulkinder im Nachmittagsbereich zu rechnen. Dies bedeutet tendenziell einen Nachteil der Gemeinde für die zukünftige demografische Entwicklung der Gemeinde.

Es ist darauf hinzuweisen, dass ab dem KiTa-Jahr 2026 / 2027 der Rechtsanspruch auf nachschulische Betreuungsangebote eingeführt wird. Vor allem bislang unversorgte Schulen befinden sich in der Situation, sich in den kommenden Jahren einen Partner zur Umsetzung eines Betreuungsangebots am Schulstandort zu suchen. Dies kann sowohl über einen offenen Ganztags als auch über einen Hort angeboten werden. Der Hort kann als pädagogisch hochwertigeres und zeitlich längere Öffnungszeiten bietende Betreuungsform eingeschätzt werden.

Betreuungszeiten in der Gemeinde

Plätze im Jahr 2021	Krippe /aüG	KiTa / KiGa	Hort
Vormittag	12	446	x
Nachmittag	x	18	x
Ganztags	75	83	x
Tagespflege	61	11	8

Bezogen auf die Öffnungszeiten in den verschiedenen Formen der Kindertagesbetreuung ist die Versorgungssituation in der Gemeinde indifferent. Während die mehrheitliche

Zahl institutioneller Betreuungsplätze in der Krippenbetreuung Ganztagsangebot sind, wird nicht einmal jeder 5. Kindergartenplätze als Ganztagsplatz angeboten.

Der hohe Anteil von Ganztagsbetreuung für unter 3 – jährige Kinder gehört bekanntermaßen zu den strukturellen Stärken der Gemeinde. Der geringe Anteil ganztägiger Angebote in den Kindergärten hingegen zu den strukturellen Schwächen der lokalen Betreuungslandschaft. Ebenso der Mangel an Hortangeboten.

Neben dem Ausbau von U3 – Betreuungsangeboten wird auch die Ausweitung von Öffnungszeiten der Kindergärten weiterhin ein bedeutsames Thema für die nächsten Jahre sein.

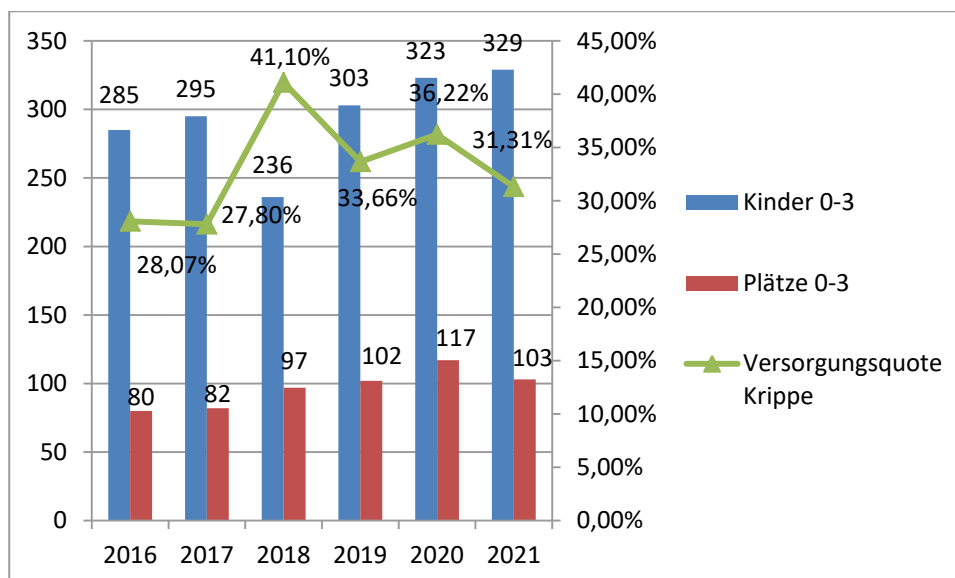
4.15 Stadt Wiesmoor

Die Stadt Wiesmoor ist nicht nur durch ihre verkehrstechnisch günstige Lage ein attraktiver Lebensort für junge Familien. Mit ihrer Wohnraumförderung für Familien sowie eine gute Verkehrsanbindung an das Oberzentrum Oldenburg wirbt die Stadt um den Zuzug von jungen Familien.

Auf Grundlage der Zahlen des Wiesmoorer Einwohnermeldeamtes zeigt sich die demographische Entwicklung als konstant. In den kommenden Jahren werden jeweils KiTa-Jahrgänge um 105 Kinder neu in die Kindertagesbetreuung einmünden.

Versorgung der unter 3 – Jährigen

Aufgrund der konstanten demographischen Entwicklung fehlen im aktuellen KiTa-Jahr 19 Betreuungsplätze für Kinder unter drei Jahren. Die Versorgungsquote U3 sinkt dennoch auf aktuell 31,3% (entspricht 46,6% Kinder mit Rechtsanspruch) ab. Zwar konnte im Neubau des KiTa Tiddeltopp eine integrative Krippengruppe neu eingerichtet werden. Gleichzeitig stehen weniger Plätze in Kindertagespflege zur Verfügung.

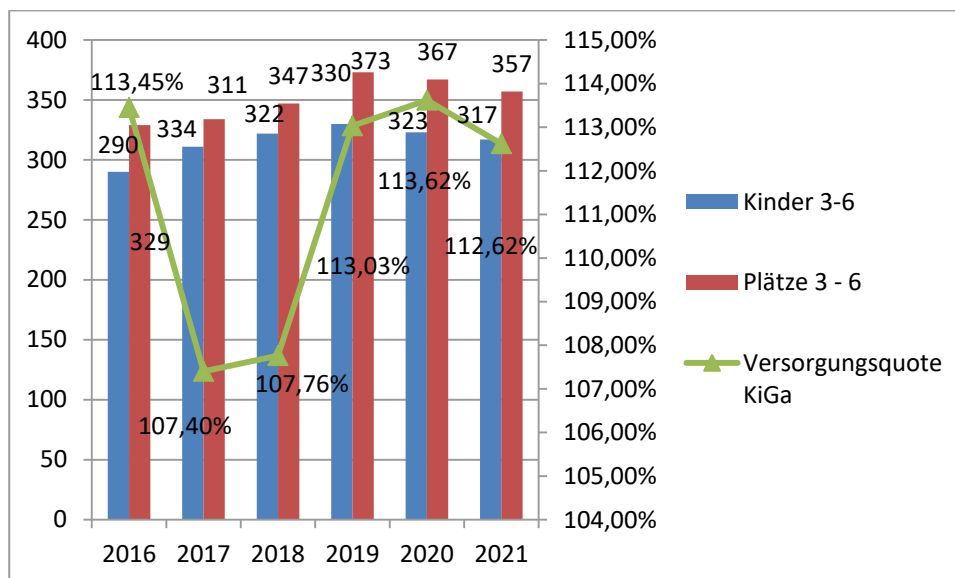


Bedingt durch den Entfall von Tagespflegeplätzen und den weiteren Krippenausbau der Stadt Wiesmoor zeigen sich jetzt die Tageseinrichtungen für Kinder als einzige substantiell relevante Säule für die Versorgung mit Betreuungsplätzen für Kinder unter 3 Jahren. Zurzeit laufen Planungen, eine weitere Krippengruppe im ehemaligen Gebäude des KiTa Tiddeltopp an der Mulbarger Straße einzurichten. Diese soll dem Kindergarten Kinnerhuus angegliedert werden. Auch im Bereich Zwischenbergen / Voßbarg laufen Planungen für eine neue Krippengruppe. Unter Berücksichtigung steigender Bedarfe ist die Einrichtung neuer neuen Krippengruppe ab

sofort sowie die Einrichtung einer zweiten Krippengruppe spätestens zum KiTa-Jahr 2023 / 2024 notwendig, um den Betreuungsbedarf decken zu können. Insofern korrespondieren die Ausbauplanungen der Gemeinde mit dem festgestellten Bedarf.

Versorgung im Kindergartenalter

Zum aktuellen KiTa-Jahr entfällt eine Kleingruppe mit 10 Plätzen in der Kindertagesstätte Kinnerhuus an't Markt. Die Platzzahl liegt somit auf 357 Kindergartenplätzen. Die Stadt Wiesmoor kooperiert mit Nachbargemeinden in der Kindertagesbetreuung. Ein Teil der Plätze des Spetzerfehner Kindergartens Regenbogen (Großefehn), des Kindergartens Wiesedermeer (Friedeburg) und des Kindergarten Moorsteppkes (Großefehn) steht für die Wiesmoorer Kinder zur Verfügung. Die Versorgungsquote liegt derzeit bei 112,6%. Dies ist bedingt durch die konstante demographische Entwicklung der Vorjahre.



Auf Grundlage der aktuellen Platzzahl in den Kindergärten kann jedem Kind in Wiesmoor ein Betreuungsplatz im Kindergarten zur Verfügung gestellt werden. Die rechnerisch vorhandene Platzüberkapazität von 43 Plätzen sollte nicht darüber hinwegtäuschen, dass faktisch sämtliche Kindergartenplätze in Wiesmoor belegt sind. Dies liegt an den Auswirkungen der sogenannten „Flexi-Kind-Regelung“. Auch unter Berücksichtigung dieser neuen gesetzlichen Möglichkeit zur Rückstellung vom Schulbesuch wird sich die Betreuungssituation in den kommenden Jahren langsam entspannen. Die entstehenden Ressourcen bietet die Chance, mit verhältnismäßig geringem Einsatz die Ganztagesbetreuung in den Kindergärten auszubauen oder eine weitere Verbesserung der U3 – Betreuung zu erreichen.

Versorgung Schulkinder

In den Grundschulen und der KGS Wiesmoor wird ein offener Ganzttag angeboten. Dieser deckt – teilweise auch nur an vier Tagen die Woche – die Zeit bis maximal 15:30 Uhr in den Grundschulen ab. Die KGS Wiesmoor bietet bereits Ganztagsbetreuung bis 17:15 Uhr an. So ist es auch erklärlich, dass Grundschul Kinder über den nachschulischen Ganzttag hinaus in Kindertagespflege weiterbetreut werden. Die Zahl der Betreuungsverhältnisse in Kindertagespflege steigt in dieser Altersgruppe von 15 Betreuungsverhältnissen im Vorjahr auf 33 Betreuungsverhältnisse an. Es wird somit sehr deutlich, dass die bisherigen nachschulen Betreuungsangebote sich als zeitlich nicht ausreichend für erwerbstätige Familien aus Wiesmoor erweisen. Für diese Familien sind Betreuungszeiten meist bis wenigstens 17:00 Uhr erforderlich. Auch mit Blick auf den zu 2026 kommenden Rechtsanspruch auf einen nachschulischen Betreuungsplatz sollte also geprüft werden, ob nicht wenigstens eine Hortgruppe in einer der Wiesmoorer Kindertagesstätten neu eingerichtet wird. Rechnerisch besteht derzeit bedarf für 1,6 Hortgruppen.

Die Vorteile eines Hortes gegenüber dem offenen Ganzttag liegen sowohl in längeren Öffnungszeiten als auch in einer höheren pädagogischen Betreuungsqualität.

Betreuungszeiten in der Stadt

Erfreulicherweise ist die Stadt Wiesmoor seit drei Jahren mit einem Ausbau der Ganztagsbetreuung befasst. Eine Kindergartengruppe im Kinnerhuus an't Markt sowie im

Plätze im Jahr 2021	Krippe /aüG	KiTa / KiGa	Hort
Vormittag	33	204	X
Nachmittag	x	25	X
Ganzttag	42	128	X
Tagespflege	28	33	33

Tiddeltopp Wiesmoor wurden auf ein Ganztagsangebot erweitert.

Aktuell sind 56,0% der Krippen- und 35,9% aller Kindergartenplätze Ganztagsplätze.

Der Einstieg in den Ausbau der Ganztagsbetreuung wird in den

kommenden Jahren weiter fortzuführen sein. Die Stadt Wiesmoor führt regelmäßig Elternbefragungen zum Bedarf nach Ganztagsplätzen und Bedarf nach erweiterten Betreuungszeiten durch.

5. Fachliche Empfehlungen an die Mitgliedskommunen

Aus der aktuellen Fortschreibung des KiTa-Bedarfsplans ergeben sich folgende Empfehlungen:

	<i>Empfehlungen für Mitgliedskommunen des LK Aurich 2021 / 2022</i>	<i>Ganztagsbetreuung ausbauen</i>	<i>Einrichtung von x Krippengruppen</i>	<i>Einrichtung von x KiTa Gruppen</i>	<i>Ausbau Schulkinderbetreuung über 15:30 Uhr hinaus</i>	<i>Sonstige Bedarfe</i>
Aurich	x	5	temp. 4	x		2022 - 2024: ggf. temp. Krippencontainer
Baltrum	x		1			KiGa Kleingruppe
Brookmerland	x		1	x		
Dornum	x			x	x	Einrichtung eines Hortangebotes prüfen
Großefehn				x	x	regelmäßige Überprüfung Bedarfe aus Flexi-Kind-Regelung (ggf. Einrichtung temporärer Gruppe)
Großheide	x	2		x		
Hage	x		1	x		Regelgruppe temporär
Hinte	x			x	x	Auswirkungen der Hinter Neubaugebiete auf die Versorgung prüfen.
Ihlow	x	1	1	x		KiGa: Kleingruppe temporär
Juist	x		1	x		KiGa: Kleingruppe temporär
Krummhörn	x	1		x		
Norden	x	1	1	x		KiTa: temporäre Kleingruppe
Norderney	x	2			x	integrative Betreuung wieder ermöglichen
Südbrookmerland	x	4	2 - 3	x		Kindergartengruppen: temporär bis 2024/ 2025
Wiesmoor	x			x	x	Bedarf wenigstens eine Hortgruppe
* zeitlich befristet						

7. Datenanhang

Detaillierte Versorgungszahlen der Gemeinden

Landkreis Aurich Aurich

Einwohner u. 27 J.		2021/22	2022/23	2023/24	2024/25	2025/26	2026/27	2027/28	2028/29	2029/30	2030/31	2035/36	2040/41	2045/46
	0 < 1 J	437	391	386	381	376	370	367	361	356	353	334	323	317
	1 < 2 J	395	437	391	386	381	376	370	367	361	356	336	323	316
Einwohner	2 < 3 J	425	395	437	391	386	381	376	370	367	361	341	325	318
im Alter	3 < 4 J	426	425	395	437	391	386	381	376	370	367	345	327	319
von ...	4 < 5 J	421	426	425	395	437	391	386	381	376	370	349	331	320
bis unter ...	5 < 6 J	428	421	426	425	395	437	391	386	381	376	353	334	323
Jahren	6 < 7 J	396	428	421	426	425	395	437	391	386	381	356	336	323
	7 < 8 J	406	396	428	421	426	425	395	437	391	386	361	340	325
	8 < 9 J	414	406	396	428	421	426	425	395	437	390	367	345	327
	9 < 10 J	385	414	406	396	428	421	426	425	395	437	370	349	330
	10 < 11 J	421	385	414	406	396	428	421	426	425	395	376	353	334
	11 < 12 J	418	421	385	414	406	396	428	421	426	425	381	356	336
	12 < 13 J	445	418	421	385	414	406	396	428	421	426	386	361	340
	13 < 14 J	393	445	418	421	385	414	406	396	428	421	390	366	345
	14 < 15 J	455	393	445	418	421	385	414	406	396	428	437	370	349
	15 < 16 J	450	455	393	445	418	421	385	414	406	396	395	376	352
	16 < 17 J	422	450	455	393	445	418	421	385	414	406	425	381	356
	17 < 18 J	454	422	450	455	393	445	418	421	385	414	426	386	361
	18 < 19 J	472	454	422	450	455	393	445	418	421	385	421	390	366
	19 < 20 J	464	472	454	422	450	455	393	445	418	421	427	436	370
	20 < 21 J	462	464	472	454	422	450	454	393	444	417	395	394	375
	21 < 22 J	436	462	464	472	454	422	449	454	392	444	405	424	380
	22 < 23 J	466	436	462	464	472	453	421	449	454	392	413	425	385
	23 < 24 J	496	466	436	462	464	471	453	421	449	454	384	420	390
	24 < 25 J	508	496	466	436	462	463	471	453	421	449	420	427	436
	25 < 26 J	530	508	496	466	436	461	463	471	453	421	417	395	394
	26 < 27 J	472	530	508	496	465	435	461	463	471	453	444	405	424
insgesamt	0 < 27 J	11 897	11 816	11 672	11 545	11 424	11 324	11 253	11 153	11 044	10 924	10 454	9 998	9 511

Altersgruppen		2021/22	2022/23	2023/24	2024/25	2025/26	2026/27	2027/28	2028/29	2029/30	2030/31	2035/36	2040/41	2045/46
Einwohner	0 < 27 J	11 897	11 816	11 672	11 545	11 424	11 324	11 253	11 153	11 044	10 924	10 454	9 998	9 511
	0 < 1 J	437	391	386	381	376	370	367	361	356	353	334	323	317
Kinder	1 < 2 J	395	437	391	386	381	376	370	367	361	356	336	323	316
im Alter	2 < 3 J	425	395	437	391	386	381	376	370	367	361	341	325	318
von ...	3 < 4 J	426	425	395	437	391	386	381	376	370	367	345	327	319
bis unter ...	4 < 5 J	421	426	425	395	437	391	386	381	376	370	349	331	320
Jahren	5 < 6 J	428	421	426	425	395	437	391	386	381	376	353	334	323
	6 < 7 J	396	428	421	426	425	395	437	391	386	381	356	336	323
Krippen-Kinder	0 < 3 J	1 257	1 223	1 214	1 158	1 143	1 127	1 113	1 098	1 084	1 070	1 011	971	951
Kindergarten-	3 < 6 J	1 275	1 272	1 246	1 257	1 223	1 214	1 158	1 143	1 127	1 113	1 047	992	962
Kinder	3 < 4 J	426	425	395	437	391	386	381	376	370	367	345	327	319
	4 < 6 J	849	847	851	820	832	828	777	767	757	746	702	665	643
Hortkinder	6 < 14 J	3 278	2 868	2 871	2 876	2 916	2 897	2 928	2 923	2 881	2 840	2 597	2 440	2 315
	12 < 14 J	838	863	839	806	799	820	802	824	849	847	776	727	685
Jugend-	14 < 18 J	1 781	1 720	1 743	1 711	1 677	1 669	1 638	1 626	1 601	1 644	1 683	1 513	1 418
arbeit	0 < 18 J	7 591	7 528	7 492	7 423	7 344	7 321	7 243	7 186	7 121	7 088	6 728	6 282	5 991
	18 < 21 J	1 398	1 390	1 348	1 326	1 327	1 298	1 292	1 256	1 283	1 223	1 243	1 220	1 111
	21 < 27 J	2 908	2 898	2 832	2 796	2 753	2 705	2 718	2 711	2 640	2 613	2 483	2 496	2 409

Kinder bis 3 Jahre	2021/22	2022/23	2023/24	2024/25	2025/26	2026/27	2027/28	2028/29	2029/30	2030/31	2035/36	2040/41	2045/46
Krippe													
DRK - KiTa Lilliput	15	15	15	15	15	15	15	15	15	15	15	15	15
DRK Kita "Mullewapp"	15	15	15	15	15	15	15	15	15	15	15	15	15
kath. KiTa St. Ludgerus	15	15	15	15	15	15	15	15	15	15	15	15	15
Kindergarten Lummerland	30	30	30	30	30	30	30	30	30	30	30	30	30
Kinderkrippe Villa Kunterbunt	38	38	38	38	38	38	38	38	38	38	38	38	38
Kindertagesstätte Sandhorst	30	30	30	30	30	30	30	30	30	30	30	30	30
Kindertagesstätte Upstalsboom	30	30	30	30	30	30	30	30	30	30	30	30	30
Kindertagesstätte Wallinghausen	15	15	15	15	15	15	15	15	15	15	15	15	15
Krippe Lüttje Filapper	24	24	24	24	24	24	24	24	24	24	24	24	24
KiTa Pinguin e.V.	30	30	30	30	30	30	30	30	30	30	30	30	30
Kita Wirbelwind (Enercon)	30	30	30	30	30	30	30	30	30	30	30	30	30
Kindervilla Pipilotta	15	15	15	15	15	15	15	15	15	15	15	15	15
Krippe Frechdachse	13	13	13	13	13	13	13	13	13	13	13	13	13
Montessori Kinderhaus	15	15	15	15	15	15	15	15	15	15	15	15	15
Pavillon Extum (ab März)	15	15	15	15	15	15	15	15	15	15	15	15	15
Zwischensumme Krippe	330	330	330	330	330	330	330	330	330	330	330	330	330
Altersübergreifende Plätze													
DRK KiTa Lilliput	3	3	3	3	3	3	3	3	3	3	3	3	3
Kindergarten Sandhasen (Dietrichsfeld)	3	3	3	3	3	3	3	3	3	3	3	3	3
Kindergarten "Stefelkes"	3	3	3	3	3	3	3	3	3	3	3	3	3
Kindergarten Swaalkenüst	3	3	3	3	3	3	3	3	3	3	3	3	3
Spielkreis "Pustebume" Wiesens	3	3	3	3	3	3	3	3	3	3	3	3	3
Waldorfindergarten Aurich	3	3	3	3	3	3	3	3	3	3	3	3	3
Zwischensumme AU	18	18	18	18	18	18	18	18	18	18	18	18	18
Großtagespflege "Knuddelduda"	6	6	6	6	6	6	6	6	6	6	6	6	6
TABS Aurich	10	10	10	10	10	10	10	10	10	10	10	10	10
TABS Egels 1 - Wühlmäuse	9	10	10	10	10	10	10	10	10	10	10	10	10
TABS Egels 2 - Grashüpfer	5	8	8	8	8	8	8	8	8	8	8	8	8
Qualifizierte Tagespflege	40	40	40	40	40	40	40	40	40	40	40	40	40
Gesamt Tagespflege	70	74	74	74	74	74	74	74	74	74	74	74	74
Plätze 0 - 3 J. gesamt	418	422	422	422	422	422	422	422	422	422	422	422	422
Bedarf													
Quote 0 < 1 J	10%	10,0%	10,0%	10,0%	10,0%	10,0%	10,0%	10,0%	10,0%	10,0%	10,0%	10,0%	10,0%
Anzahl Kinder 0 < 1 J	44	40	39	39	38	37	37	37	36	36	34	33	32
Quote 1 < 2 J	50%	55,0%	55,0%	55,0%	55,0%	55,0%	60,0%	60,0%	60,0%	60,0%	55,0%	60,0%	60,0%
Anzahl Kinder 1 < 2 J	198	241	216	213	210	207	222	221	217	214	185	194	190
Quote 2 < 3 J	50%	55,0%	55,0%	55,0%	55,0%	55,0%	60,0%	60,0%	60,0%	60,0%	55,0%	60,0%	60,0%
Anzahl Kinder 2 < 3 J	213	218	241	216	213	210	226	222	221	217	188	195	191
Plätze für ... Kinder	455	499	496	468	461	454	485	480	474	467	407	422	413
Differenz Plätze	- 37	- 77	- 74	- 46	- 39	- 32	- 63	- 58	- 52	- 45	+ 15	+ 0	+ 9

Kinder 3 bis 6 Jahre	2021/22	2022/23	2023/24	2024/25	2025/26	2026/27	2027/28	2028/29	2029/30	2030/31	2035/36	2040/41	2045/46
Kindergarten - Teilzeit													
DRK Kindergarten "Am Wasserturm"	43	43	43	43	43	43	43	43	43	43	43	43	43
DRK Kindertagesstätte Lilliput e.V.	25	25	25	25	25	25	25	25	25	25	25	25	25
DRK-Kita "Mullewapp"	25	25	25	25	25	25	25	25	25	25	25	25	25
Extumer Drachentube	25	25	25	25	25	25	25	25	25	25	25	25	25
Ansgruppe im Sprachheilkindergarten	17	17	17	17	17	17	17	17	17	17	17	17	17
Kindergarten Finkennüst	25	25	25	25	25	25	25	25	25	25	25	25	25
Kindergarten Immenkörv	50	50	50	50	50	50	50	50	50	50	50	50	50
Kindergarten Lindenbaum	54	54	54	54	54	54	54	54	54	54	54	54	54
Kindergarten Lummerland	50	50	50	50	50	50	50	50	50	50	50	50	50
Kindergarten Rappelkiste	59	59	59	59	59	59	59	59	59	59	59	59	59
Kindergarten Sandhasen	28	28	28	28	28	28	28	28	28	28	28	28	28
Kindergarten "Stefelkes"	40	40	40	40	40	40	40	40	40	40	40	40	40
Kindergarten Swaal kennüst	40	40	40	40	40	40	40	40	40	40	40	40	40
Kindergarten Tiddeltopp	32	32	32	32	32	32	32	32	32	32	32	32	32
Kindertagesstätte von-Bodelschwingh-Straße	45	45	45	45	45	45	45	45	45	45	45	45	45
Kindertagesstätte Sandhorst	50	50	50	50	50	50	50	50	50	50	50	50	50
Kindertagesstätte Upstalsboom	50	50	50	50	50	50	50	50	50	50	50	50	50
Kindertagesstätte Wallinghausen	25	25	25	25	25	25	25	25	25	25	25	25	25
KiTa Pinguin e.V.	25	25	25	25	25	25	25	25	25	25	25	25	25
Kindervilla Pipilotta	25	25	25	25	25	25	25	25	25	25	25	25	25
Montessori-Kinderhaus	43	43	43	43	43	43	43	43	43	43	43	43	43
Spielkreis "Pustebume" Wiesens	9	9	9	9	9	9	9	9	9	9	9	9	9
Sprachheilkindergarten der AWO	40	40	40	40	40	40	40	40	40	40	40	40	40
Waldkindergarten "Die Pfifferlinge"	15	15	15	15	15	15	15	15	15	15	15	15	15
Waldkindergarten "Die Fliegenpilze"	15	15	15	15	15	15	15	15	15	15	15	15	15
Waldorfkindergarten Aurich	22	22	22	22	22	22	22	22	22	22	22	22	22
Zw-summe Kindergarten Teilzeit	877	877	877	877	877	877	877	877	877	877	877	877	877
Kindergarten - Ganztagsgruppen													
DRK-Kindergarten "Am Wasserturm"	42	42	42	42	42	42	42	42	42	42	42	42	42
DRK-Kita "Mullewapp"	34	34	34	34	34	34	34	34	34	34	34	34	34
kath. Kindertagesstätte St. Ludgerus	50	50	50	50	50	50	50	50	50	50	50	50	50
Kindergarten Tiddeltopp	54	54	54	54	54	54	54	54	54	54	54	54	54
DRK Kindertagesstätte Lilliput e.V.	22	22	22	22	22	22	22	22	22	22	22	22	22
Kindertagesstätte Sandhorst	50	50	50	50	50	50	50	50	50	50	50	50	50
Kindertagesstätte Upstalsboom	50	50	50	50	50	50	50	50	50	50	50	50	50
Kita Wallinghausen	25	25	25	25	25	25	25	25	25	25	25	25	25
KiTa Pinguin e.V.	75	75	75	75	75	75	75	75	75	75	75	75	75
Kita Wirbelwind (Enercon)	39	39	39	39	39	39	39	39	39	39	39	39	39
Montessori Kinderhaus	50	50	50	50	50	50	50	50	50	50	50	50	50
Zw-Summe Kindergarten Ganztag	491	491	491	491	491	491	491	491	491	491	491	491	491
Zwischensumme Kindergarten	1368	1368	1368	1368	1368	1368	1368	1368	1368	1368	1368	1368	1368
Großtagespflege "Auf dem Bauernhof"	3	3	3	3	3	3	3	3	3	3	3	3	3
Großtagespflege "Knuddelduda"	6	6	6	6	6	6	6	6	6	6	6	6	6
qualifizierte Tagespflege	13	13	13	13	13	13	13	13	13	13	13	13	13
Gesamt ergänzende Tagespflege	22	22	22	22	22	22	22	22	22	22	22	22	22
Plätze 3 - 6 J. ges.	1 368	1 368	1 368	1 368	1 368	1 368	1 368	1 368	1 368	1 368	1 368	1 368	1 368
Bedarf 3 - 6 Jahre													
Quote 3 < 4 J	99%	99,0%	99,0%	99,0%	99,0%	99,0%	99,0%	99,0%	99,0%	99,0%	99,0%	99,0%	99,0%
Quote 4 < 6 J	99%	99,0%	99,0%	99,0%	99,0%	99,0%	99,0%	99,0%	99,0%	99,0%	99,0%	99,0%	99,0%
Plätze für ... Kinder	1 263	1 260	1 235	1 245	1 212	1 203	1 148	1 133	1 117	1 103	1 037	983	953
Diff. ... Plätze 3 Kiga-Jg.	+ 105	+ 108	+ 133	+ 123	+ 156	+ 165	+ 220	+ 235	+ 251	+ 265	+ 331	+ 385	+ 415
Diff. ... Plätze 3,5 Kiga-Jg	- 90	- 103	- 74	- 87	- 53	- 29	+ 5	+ 43	+ 61	+ 78	+ 155	+ 220	+ 256

Kinder 6 bis 14 Jahre	2021/22	2022/23	2023/24	2024/25	2025/26	2026/27	2027/28	2028/29	2029/30	2030/31	2035/36	2040/41	2045/46
Hort													
Hort der freien Waldorfschule	20	20	20	20	20	20	20	20	20	20	20	20	20
Hort in der Lambertischule	80	80	80	80	80	80	80	80	80	80	80	80	80
Hort Sandhorst	60	60	60	60	60	60	60	60	60	60	60	60	60
esstätte Von- Bodelschwingh-Straße	20	20	20	20	20	20	20	20	20	20	20	20	20
Kindertagesstätte Upstalsboom	60	60	60	60	60	60	60	60	60	60	60	60	60
Kindertagesstätte Wallinghausen	40	40	40	40	40	40	40	40	40	40	40	40	40
Kita Pinguin e.V.	20	20	20	20	20	20	20	20	20	20	20	20	20
Kita Wirbelwind (Enercon au-Plätze)	3	3	3	3	3	3	3	3	3	3	3	3	3
Zwischensumme Hort	303	303	303	303	303	303	303	303	303	303	303	303	303
roßtagespflege "Auf dem Bauernhof"	5	5	5	5	5	5	5	5	5	5	5	5	5
Großtagespflege "Knuddelduda"	1	1	1	1	1	1	1	1	1	1	1	1	1
TABS Egels 1 - Wühlmäuse	1	1	1	1	1	1	1	1	1	1	1	1	1
qualifizierte Tagespflege	21	15	15	15	15	15	15	15	15	15	15	15	15
Gesamt Tagespflege	28	28	28	28	28	28	28	28	28	28	28	28	28
Plätze 6 - 14 J. ges.	331	331	331	331	331	331	331	331	331	331	331	331	331
Bedarf													
Quote 6 < 14 J	12%	13,0%	14,0%	15,0%	20,0%	20,0%	20,0%	20,0%	20,0%	20,0%	20,0%	20,0%	20,0%
Plätze für Kinder 6 < 14 J	394	373	402	432	584	580	586	585	577	568	520	488	463
Differenz ... Plätze	- 63	- 42	- 71	- 101	- 253	- 249	- 255	- 254	- 246	- 237	- 189	- 157	- 132

Landkreis Aurich

Baltrum

Einwohner u. 27 J.	2021/22	2022/23	2023/24	2024/25	2025/26	2026/27	2027/28	2028/29	2029/30	2030/31	2035/36	2040/41	2045/46
0 < 1 J	7	7	7	7	7	7	7	7	7	6	5	4	3
1 < 2 J	3	7	7	7	7	7	7	7	7	7	5	4	3
Einwohner	2 < 3 J	4	3	7	7	7	7	7	7	7	6	4	3
im Alter	3 < 4 J	4	4	3	7	7	7	7	7	7	6	4	3
von ...	4 < 5 J	5	4	4	3	7	7	7	7	7	6	5	4
bis unter ...	5 < 6 J	3	5	4	4	3	7	7	7	7	6	5	4
Jahren	6 < 7 J	2	3	5	4	4	3	7	7	7	7	5	4
	7 < 8 J	3	2	3	5	4	4	3	7	7	7	6	4
	8 < 9 J	4	3	2	3	5	4	4	3	7	7	6	4
	9 < 10 J	2	4	3	2	3	5	4	4	3	7	6	5
	10 < 11 J	4	2	4	3	2	3	5	4	4	3	6	5
	11 < 12 J	5	4	2	4	3	2	3	5	4	4	7	5
	12 < 13 J	7	5	4	2	4	3	2	3	5	4	7	6
	13 < 14 J	3	7	5	4	2	4	3	2	3	5	7	6
	14 < 15 J	5	3	7	5	4	2	4	3	2	3	7	6
	15 < 16 J	5	5	3	7	5	4	2	4	3	3	7	6
	16 < 17 J	4	5	5	3	7	5	4	2	4	3	4	7
	17 < 18 J	1	4	5	5	3	7	5	4	2	4	7	7
	18 < 19 J	5	1	4	5	5	3	7	5	4	2	7	7
	19 < 20 J	8	5	1	4	5	5	3	7	5	4	7	7
	20 < 21 J	10	8	5	1	4	5	5	3	7	2	3	7
	21 < 22 J	12	10	8	5	1	4	5	5	3	7	4	7
	22 < 23 J	9	12	10	8	5	1	4	5	5	3	4	7
	23 < 24 J	13	9	12	10	8	5	1	4	5	2	5	7
	24 < 25 J	10	13	9	12	10	8	5	1	4	4	3	7
	25 < 26 J	7	10	13	9	12	10	8	5	1	5	2	3
	26 < 27 J	13	7	10	13	9	12	10	8	5	1	7	4
insgesamt	0 < 27 J	158	152	152	149	143	141	136	133	132	133	143	141

Altersgruppen	2021/22	2022/23	2023/24	2024/25	2025/26	2026/27	2027/28	2028/29	2029/30	2030/31	2035/36	2040/41	2045/46
Einwohner	0 < 27 J	158	152	152	149	143	141	136	133	132	133	143	141
	0 < 1 J	7	7	7	7	7	7	7	7	6	5	4	3
Kinder	1 < 2 J	3	7	7	7	7	7	7	7	7	5	4	3
im Alter	2 < 3 J	4	3	7	7	7	7	7	7	7	6	4	3
von ...	3 < 4 J	4	4	3	7	7	7	7	7	7	6	4	3
bis unter ...	4 < 5 J	5	4	4	3	7	7	7	7	7	6	5	4
Jahren	5 < 6 J	3	5	4	4	3	7	7	7	7	6	5	4
	6 < 7 J	2	3	5	4	4	3	7	7	7	7	5	4
Krippen-Kinder	0 < 3 J	14	17	21	21	21	21	21	21	20	16	12	9
Kindergarten-	3 < 6 J	12	13	11	14	17	21	21	21	21	18	14	11
Kinder	3 < 4 J	4	4	3	7	7	7	7	7	7	6	4	3
	4 < 6 J	8	9	8	7	10	14	14	14	14	12	10	8
Hortkinder	6 < 14 J	30	30	28	27	27	28	31	35	40	44	50	39
	12 < 14 J	10	12	9	6	6	7	5	5	8	14	14	12
Jugend-	14 < 18 J	15	17	20	20	19	18	15	13	11	18	28	26
arbeit	0 < 18 J	71	77	80	82	84	88	88	90	93	108	104	85
	18 < 21 J	23	14	10	10	14	13	15	16	11	10	17	21
	21 < 27 J	64	61	62	57	45	40	33	28	23	25	21	35

Kinder bis 3 Jahre	2021/22	2022/23	2023/24	2024/25	2025/26	2026/27	2027/28	2028/29	2029/30	2030/31	2035/36	2040/41	2045/46
Krippe													
Zwischensumme Krippe													
Altersübergreifende Plätze													
Klabautergarten	7	7	7	7	7	7	7	7	7	7	7	7	7
Zwischensumme AÜ	7	7	7	7	7	7	7	7	7	7	7	7	7
Qualifizierte Tagespflege													
Plätze 0 - 3 J. gesamt	7	7	7	7	7	7	7	7	7	7	7	7	7
Bedarf													
Quote 0 < 1 J	10%	10,0%	10,0%	10,0%	10,0%	10,0%	10,0%	10,0%	10,0%	10,0%	10,0%	10,0%	10,0%
Anzahl Kinder 0 < 1 J	1	1	1	1	1	1	1	1	1	1	1	1	1
Quote 1 < 2 J	50%	50,0%	50,0%	55,0%	55,0%	55,0%	55,0%	55,0%	55,0%	60,0%	65,0%	65,0%	65,0%
Anzahl Kinder 1 < 2 J	2	4	4	4	4	4	4	4	4	4	5	4	3
Quote 2 < 3 J	50%	50,0%	50,0%	55,0%	55,0%	55,0%	55,0%	55,0%	55,0%	60,0%	65,0%	65,0%	65,0%
Anzahl Kinder 2 < 3 J	2	2	4	4	4	4	4	4	4	4	5	4	3
Plätze für ... Kinder	5	7	9	9	9	9	9	9	9	11	9	7	5
Differenz Plätze	+ 2	+ 0	- 2	- 2	- 2	- 2	- 2	- 2	- 2	- 4	- 2	+ 0	+ 2
Kinder 3 bis 6 Jahre													
Kindergarten - Teilzeit													
Klabautergarten	13	13	13	13	13	13	13	13	13	13	13	13	13
Zw-summe Kindergarten Teilzeit	13	13	13	13	13	13	13	13	13	13	13	13	13
Kindergarten - Ganztagsgruppen													
Zw-summe Kindergarten Ganztags													
Zwischensumme Kindergarten	13	13	13	13	13	13	13	13	13	13	13	13	13
ergänzende Tagespflege													
Plätze 3 - 6 J. ges.	13	13	13	13	13	13	13	13	13	13	13	13	13
Bedarf 3 - 6 Jahre													
Quote 3 < 4 J	99%	99,0%	99,0%	99,0%	99,0%	99,0%	99,0%	99,0%	99,0%	99,0%	99,0%	99,0%	99,0%
Quote 4 < 6 J	99%	99,0%	99,0%	99,0%	99,0%	99,0%	99,0%	99,0%	99,0%	99,0%	99,0%	99,0%	99,0%
Plätze für ... Kinder	12	13	11	14	17	21	21	21	21	21	18	14	11
Diff. ... Plätze 3 Kiga-Jg.	+ 1	+ 0	+ 2	- 1	- 4	- 8	- 8	- 8	- 8	- 8	- 5	- 1	+ 2
Diff. ... Plätze 3,5 Kiga-Jg	+ 0	- 1	- 0	- 3	- 6	- 9	- 11	- 11	- 11	- 11	- 8	- 3	+ 0
Kinder 6 bis 14 Jahre													
Hort													
Zwischensumme Hort													
Gesamt Tagespflege													
Plätze 6 - 14 J. ges.	0	0	0	0	0	0	0	0	0	0	0	0	0
Bedarf													
Quote 6 < 14 J	5%	6,0%	7,0%	8,0%	9,0%	10,0%	10,0%	10,0%	10,0%	10,0%	10,0%	10,0%	10,0%
Plätze für Kinder 6 < 14 J	2	2	2	3	3	3	4	4	4	5	6	5	4
Differenz ... Plätze	- 2	- 2	- 2	- 3	- 3	- 3	- 4	- 4	- 4	- 5	- 6	- 5	- 4

Landkreis Aurich Brookmerland

Einwohner u. 27 J.		2021/22	2022/23	2023/24	2024/25	2025/26	2026/27	2027/28	2028/29	2029/30	2030/31	2035/36	2040/41	2045/46
	0 < 1 J	105	104	104	104	103	104	102	102	101	100	93	86	82
	1 < 2 J	130	105	104	104	104	103	104	102	102	101	94	87	83
Einwohner	2 < 3 J	124	130	105	104	104	104	103	104	102	102	96	88	83
im Alter	3 < 4 J	148	124	130	105	104	104	104	103	104	102	97	89	84
von ...	4 < 5 J	134	148	124	130	105	104	104	104	103	104	99	90	85
bis unter ...	5 < 6 J	130	134	148	124	130	105	104	104	104	103	100	92	86
Jahren	6 < 7 J	126	130	134	148	124	130	105	104	104	104	101	94	87
	7 < 8 J	122	126	130	134	148	124	130	105	104	104	102	96	88
	8 < 9 J	142	122	126	130	134	148	124	130	105	104	102	97	89
	9 < 10 J	127	142	122	126	130	134	148	124	130	105	104	99	90
	10 < 11 J	107	127	142	122	126	130	134	148	124	130	103	100	92
	11 < 12 J	108	107	127	142	122	126	130	134	148	124	103	101	94
	12 < 13 J	130	108	107	127	142	122	126	130	134	148	104	102	96
	13 < 14 J	106	130	108	107	127	142	122	126	130	134	104	102	97
	14 < 15 J	132	106	130	108	107	127	142	122	126	130	105	103	99
	15 < 16 J	122	132	106	130	108	107	127	142	122	126	130	103	100
	16 < 17 J	147	122	132	106	130	108	107	127	142	122	124	103	101
	17 < 18 J	132	147	122	132	106	130	108	107	127	142	148	104	102
	18 < 19 J	138	132	147	122	132	106	130	108	107	127	134	104	102
	19 < 20 J	170	138	132	147	122	132	106	130	108	107	130	105	103
	20 < 21 J	164	170	138	132	147	122	132	106	130	108	126	130	103
	21 < 22 J	162	164	170	138	132	147	122	132	106	130	122	124	103
	22 < 23 J	147	162	164	170	138	132	147	122	132	106	142	148	104
	23 < 24 J	147	147	162	164	170	138	132	147	122	132	127	134	104
	24 < 25 J	185	147	147	162	164	170	138	132	147	122	107	130	105
	25 < 26 J	137	185	147	147	162	164	170	138	132	147	108	126	130
	26 < 27 J	151	137	185	147	147	162	164	170	138	132	130	122	124
insgesamt	0 < 27 J	3 673	3 626	3 593	3 512	3 468	3 425	3 365	3 303	3 234	3 196	3 035	2 859	2 616

Altersgruppen		2021/22	2022/23	2023/24	2024/25	2025/26	2026/27	2027/28	2028/29	2029/30	2030/31	2035/36	2040/41	2045/46
Einwohner	0 < 27 J	3 673	3 626	3 593	3 512	3 468	3 425	3 365	3 303	3 234	3 196	3 035	2 859	2 616
	0 < 1 J	105	104	104	104	103	104	102	102	101	100	93	86	82
Kinder	1 < 2 J	130	105	104	104	104	103	104	102	102	101	94	87	83
im Alter	2 < 3 J	124	130	105	104	104	104	103	104	102	102	96	88	83
von ...	3 < 4 J	148	124	130	105	104	104	104	103	104	102	97	89	84
bis unter ...	4 < 5 J	134	148	124	130	105	104	104	104	103	104	99	90	85
Jahren	5 < 6 J	130	134	148	124	130	105	104	104	104	103	100	92	86
	6 < 7 J	126	130	134	148	124	130	105	104	104	104	101	94	87
Krippen-Kinder	0 < 3 J	359	339	313	312	311	311	309	308	305	303	283	261	248
Kindergarten-	3 < 6 J	412	406	402	359	339	313	312	311	311	309	296	271	255
Kinder	3 < 4 J	148	124	130	105	104	104	104	103	104	102	97	89	84
	4 < 6 J	264	282	272	254	235	209	208	208	207	207	199	182	171
Hortkinder	6 < 14 J	968	992	996	1 036	1 053	1 056	1 019	1 001	979	953	823	791	733
	12 < 14 J	236	238	215	234	269	264	248	256	264	282	208	204	193
Jugend-	14 < 18 J	533	507	490	476	451	472	484	498	517	520	507	413	402
arbeit	0 < 18 J	2 272	2 244	2 201	2 183	2 154	2 152	2 124	2 118	2 112	2 085	1 909	1 736	1 638
	18 < 21 J	472	440	417	401	401	360	368	344	345	342	390	339	308
	21 < 27 J	929	942	975	928	913	913	873	841	777	769	736	784	670

Kinder bis 3 Jahre	2021/22	2022/23	2023/24	2024/25	2025/26	2026/27	2027/28	2028/29	2029/30	2030/31	2035/36	2040/41	2045/46
Krippe													
ev. luth. KiTa Marienhaf	30	30	30	30	30	30	30	30	30	30	30	30	30
ertagesstätte Container Rechtsupweg	30	30	30	30	30	30	30	30	30	30	30	30	30
Kindertagesstätte Lütje Lüü	30	30	30	30	30	30	30	30	30	30	30	30	30
Krippe Uppgant-Schott	27	27	27	27	27	27	27	27	27	27	27	27	27
Zwischensumme Krippe	117	117	117	117	117	117	117	117	117	117	117	117	117
Altersübergreifende Plätze													
"Schneckenhaus" Osteel	6	6	6	6	6	6	6	6	6	6	6	6	6
Kindergarten Bunte Socke	3	3	3	3	3	3	3	3	3	3	3	3	3
Kindergarten Wirdum	3	3	3	3	3	3	3	3	3	3	3	3	3
Zwischensumme AÜ	12	12	12	12	12	12	12	12	12	12	12	12	12
TABS Marienhaf	8	8	8	8	8	8	8	8	8	8	8	8	8
Großtagespflege Uulenuuv	15	15	15	15	15	15	15	15	15	15	15	15	15
Großtagespflege Lüttje Knuddelhuus	6	6	6	6	6	6	6	6	6	6	6	6	6
qualifizierte Kindertagespflege	26	26	26	26	26	26	26	26	26	26	26	26	26
Gesamt Tagespflege	55	55	55	55	55	55	55	55	55	55	55	55	55
Plätze 0 - 3 J. gesamt	184	184	184	184	184	184	184	184	184	184	184	184	184
Bedarf													
Quote 0 < 1 J	5%	5,0%	5,0%	5,0%	5,0%	5,0%	5,0%	5,0%	5,0%	5,0%	5,0%	5,0%	5,0%
Anzahl Kinder 0 < 1 J	6	6	6	6	6	6	6	6	6	5	5	5	5
Quote 1 < 2 J	70%	70%	75%	75,0%	75,0%	75,0%	75,0%	80,0%	80,0%	80,0%	80,0%	80,0%	80,0%
Anzahl Kinder 1 < 2 J	91	74	78	78	78	78	78	82	82	81	76	70	67
Quote 2 < 3 J	70%	70%	75%	75,0%	75,0%	75,0%	75,0%	80,0%	80,0%	80,0%	80,0%	80,0%	80,0%
Anzahl Kinder 2 < 3 J	87	91	79	78	78	78	78	84	82	82	77	71	67
Plätze für ... Kinder	184	171	163	162	162	162	162	172	170	168	158	146	139
Differenz Plätze	+ 0	+ 13	+ 21	+ 22	+ 22	+ 22	+ 22	+ 12	+ 14	+ 16	+ 26	+ 38	+ 45
Kinder 3 bis 6 Jahre													
Kindergarten - Teilzeit													
Ev.luth. Kindergarten Marienhaf	50	50	50	50	50	50	50	50	50	50	50	50	50
v.luth. Kindergarten Schneckenhaus	46	46	46	46	46	46	46	46	46	46	46	46	46
Kindergarten Leezdorf	50	50	50	50	50	50	50	50	50	50	50	50	50
Kindergarten Wirdum	40	40	40	40	40	40	40	40	40	40	40	40	40
Kindertagesstätte Lütje Lüü	54	54	54	54	54	54	54	54	54	54	54	54	54
Kindergarten Rummelpott Uppgant-Schott	64	64	64	64	64	64	64	64	64	64	64	64	64
Kindergarten Bunte Socke	50	50	50	50	50	50	50	50	50	50	50	50	50
Kindertagesstätte Lösung Samtgemeinde Brookmerland	21												
Zw-summe Kindergarten Teilzeit	375	354	354	354	354	354	354	354	354	354	354	354	354
Kindergarten - Ganztagsgruppen													
Ev.luth. Kindergarten Marienhaf	50	50	50	50	50	50	50	50	50	50	50	50	50
Zw-Summe Kindergarten Ganztag	50	50	50	50	50	50	50	50	50	50	50	50	50
Zwischensumme Kindergarten	425	404	404	404	404	404	404	404	404	404	404	404	404
ergänzende Tagespflege	15	15	15	15	15	15	15	15	15	15	15	15	15
Plätze 3 - 6 J. ges.	425	404	404	404	404	404	404	404	404	404	404	404	404
Bedarf 3 - 6 Jahre													
Quote 3 < 4 J	99%	99,0%	99,0%	99,0%	99,0%	99,0%	99,0%	99,0%	99,0%	99,0%	99,0%	99,0%	99,0%
Quote 4 < 6 J	99%	99,0%	99,0%	99,0%	99,0%	99,0%	99,0%	99,0%	99,0%	99,0%	99,0%	99,0%	99,0%
Plätze für ... Kinder	409	403	399	356	336	310	309	308	308	306	295	270	254
Diff. ... Plätze 3 Kiga-Jg.	+ 16	+ 1	+ 5	+ 48	+ 68	+ 94	+ 95	+ 96	+ 96	+ 98	+ 109	+ 134	+ 150
Diff. ... Plätze 3,5 Kiga-Jg	- 45	- 62	- 60	- 25	+ 7	+ 30	+ 43	+ 45	+ 45	+ 47	+ 61	+ 89	+ 108
Kinder 6 bis 14 Jahre													
Hort													
Zwischensumme Hort													
Gesamt Tagespflege	13	13	13	13	13	13	13	13	13	13	13	13	13
Plätze 6 - 14 J. ges.	13	13	13	13	13	13	13	13	13	13	13	13	13
Bedarf													
Quote 6 < 14 J	10%	11,0%	12,0%	13,0%	15,0%	20,0%	20,0%	20,0%	20,0%	20,0%	20,0%	20,0%	20,0%
Plätze für Kinder 6 < 14 J	97	110	120	135	158	212	204	201	196	191	165	159	147
Differenz ... Plätze	- 84	- 97	- 107	- 122	- 145	- 199	- 191	- 188	- 183	- 178	- 152	- 146	- 134

Landkreis Aurich												Dornum		
Einwohner u. 27 J.		2021/22	2022/23	2023/24	2024/25	2025/26	2026/27	2027/28	2028/29	2029/30	2030/31	2035/36	2040/41	2045/46
	0 < 1 J	7	16	16	16	16	15	16	16	15	16	15	15	13
	1 < 2 J	27	7	16	16	16	16	15	16	16	15	15	15	13
Einwohner	2 < 3 J	22	27	7	16	16	16	16	15	16	16	15	15	14
im Alter	3 < 4 J	26	22	27	7	16	16	16	16	15	16	16	15	14
von ...	4 < 5 J	34	26	22	27	7	16	16	16	16	15	16	15	14
bis unter ...	5 < 6 J	25	34	26	22	27	7	16	16	16	16	16	15	15
Jahren	6 < 7 J	37	25	34	26	22	27	7	16	16	16	15	15	15
	7 < 8 J	44	37	25	34	26	22	27	7	16	16	16	15	15
	8 < 9 J	33	44	37	25	34	26	22	27	7	16	16	16	15
	9 < 10 J	31	33	44	37	25	34	26	22	27	7	15	16	15
	10 < 11 J	39	31	33	44	37	25	34	26	22	27	16	16	15
	11 < 12 J	43	39	31	33	44	37	25	34	26	22	16	15	15
	12 < 13 J	34	43	39	31	33	44	37	25	34	26	16	16	15
	13 < 14 J	34	34	43	39	31	33	44	37	25	34	16	16	16
	14 < 15 J	35	34	34	43	39	31	33	44	37	25	7	15	16
	15 < 16 J	38	35	34	34	43	39	31	33	44	37	27	16	16
	16 < 17 J	32	38	35	34	34	43	39	31	33	44	22	16	15
	17 < 18 J	32	32	38	35	34	34	43	39	31	33	26	16	16
	18 < 19 J	29	32	32	38	35	34	34	43	39	31	34	16	16
	19 < 20 J	58	29	32	32	38	35	34	34	43	39	25	7	15
	20 < 21 J	38	58	29	32	32	38	35	34	34	43	37	27	16
	21 < 22 J	38	38	58	29	32	32	38	35	34	34	44	22	16
	22 < 23 J	42	38	38	58	29	32	32	38	35	34	33	26	16
	23 < 24 J	45	42	38	38	58	29	32	32	38	35	31	34	16
	24 < 25 J	33	45	42	38	38	58	29	32	32	38	39	25	7
	25 < 26 J	30	33	45	42	38	38	58	29	32	32	43	37	27
	26 < 27 J	29	30	33	45	42	38	38	58	29	32	34	44	22
insgesamt	0 < 27 J	915	902	888	871	842	815	793	771	728	715	621	516	418
Altersgruppen		2021/22	2022/23	2023/24	2024/25	2025/26	2026/27	2027/28	2028/29	2029/30	2030/31	2035/36	2040/41	2045/46
Einwohner	0 < 27 J	915	902	888	871	842	815	793	771	728	715	621	516	418
	0 < 1 J	7	16	16	16	16	15	16	16	15	16	15	15	13
Kinder	1 < 2 J	27	7	16	16	16	16	15	16	16	15	15	15	13
im Alter	2 < 3 J	22	27	7	16	16	16	16	15	16	16	15	15	14
von ...	3 < 4 J	26	22	27	7	16	16	16	16	15	16	16	15	14
bis unter ...	4 < 5 J	34	26	22	27	7	16	16	16	16	15	16	15	14
Jahren	5 < 6 J	25	34	26	22	27	7	16	16	16	16	16	15	15
	6 < 7 J	37	25	34	26	22	27	7	16	16	16	15	15	15
Krippen-Kinder	0 < 3 J	56	50	39	48	48	47	47	47	47	47	45	45	40
Kindergarten-	3 < 6 J	85	82	75	56	50	39	48	48	47	47	48	45	43
Kinder	3 < 4 J	26	22	27	7	16	16	16	16	15	16	16	15	14
	4 < 6 J	59	60	48	49	34	23	32	32	32	31	32	30	29
Hortkinder	6 < 14 J	295	286	286	269	252	248	222	194	173	164	126	125	121
	12 < 14 J	68	77	82	70	64	77	81	62	59	60	32	32	31
Jugend-	14 < 18 J	137	139	141	146	150	147	146	147	145	139	82	63	63
arbeit	0 < 18 J	573	557	541	519	500	481	463	436	412	397	301	278	267
	18 < 21 J	125	119	93	102	105	107	103	111	116	113	96	50	47
	21 < 27 J	217	226	254	250	237	227	227	224	200	205	224	188	104
Kinder bis 3 Jahre		2021/22	2022/23	2023/24	2024/25	2025/26	2026/27	2027/28	2028/29	2029/30	2030/31	2035/36	2040/41	2045/46
Krippe														
ev. luth. KiTa "St. Bartholomäus"		15	15	15	15	15	15	15	15	15	15	15	15	15
AWO Nesse			12	12	12	12	12	12	12	12	12	12	12	12
Zwischensumme Krippe		15	27	27	27	27	27	27	27	27	27	27	27	27
Altersübergreifende Plätze														
AWO Nesse		3	3	3	3	3	3	3	3	3	3	3	3	3
Zwischensumme AÜ		3	3	3	3	3	3	3	3	3	3	3	3	3
Qualifizierte Tagespflege		8	8	8	8	8	8	8	8	8	8	8	8	8
Plätze 0 - 3 J. gesamt		26	38	38	38	38	38	38	38	38	38	38	38	38
Bedarf														
Quote 0 < 1 J		10%	10,0%	10,0%	10,0%	10,0%	10,0%	10,0%	10,0%	10,0%	10,0%	10,0%	10,0%	10,0%
Anzahl Kinder 0 < 1 J		1	2	2	2	2	2	2	2	2	2	2	2	2
Quote 1 < 2 J		50%	55,0%	55,0%	55,0%	55,0%	60,0%	60,0%	60,0%	65,0%	65,0%	65,0%	65,0%	65,0%
Anzahl Kinder 1 < 2 J		14	4	9	9	9	10	9	10	11	10	10	10	9
Quote 2 < 3 J		50%	55,0%	55,0%	55,0%	55,0%	60,0%	60,0%	60,0%	65,0%	65,0%	65,0%	65,0%	65,0%
Anzahl Kinder 2 < 3 J		11	15	4	9	9	10	10	9	11	11	10	10	10
Plätze für ... Kinder		26	21	15	20	20	22	21	21	24	23	22	22	21
Differenz Plätze		+ 0	+ 17	+ 23	+ 18	+ 18	+ 16	+ 17	+ 17	+ 14	+ 15	+ 16	+ 16	+ 17

Kinder 3 bis 6 Jahre	2021/22	2022/23	2023/24	2024/25	2025/26	2026/27	2027/28	2028/29	2029/30	2030/31	2035/36	2040/41	2045/46
Kindergarten - Teilzeit													
ev. luth.KiTa "St. Bartholomäus"	50	50	50	50	50	50	50	50	50	50	50	50	50
AWO Nesse	31	31	31	31	31	31	31	31	31	31	31	31	31
Zw-summe Kindergarten Teilzeit	81	81	81	81	81	81	81	81	81	81	81	81	81
Kindergarten - Ganztagsgruppen													
ev. luth.KiTa "St. Bartholomäus"	18	18	18	18	18	18	18	18	18	18	18	18	18
AWO Nesse	25	25	25	25	25	25	25	25	25	25	25	25	25
Zw-summe Kindergarten Ganztag	43	43	43	43	43	43	43	43	43	43	43	43	43
Zwischensumme Kindergarten	124	124	124	124	124	124	124	124	124	124	124	124	124
Gesamt ergänzende Tagespflege	3	3	3	3	3	3	3	3	3	3	3	3	3
Plätze 3 - 6 J. ges.	124	124	124	124	124	124	124	124	124	124	124	124	124
Bedarf 3 - 6 Jahre													
Quote 3 < 4 J	99%	99,0%	99,0%	99,0%	99,0%	99,0%	99,0%	99,0%	99,0%	99,0%	99,0%	99,0%	99,0%
Quote 4 < 6 J	99%	99,0%	99,0%	99,0%	99,0%	99,0%	99,0%	99,0%	99,0%	99,0%	99,0%	99,0%	99,0%
Plätze für ... Kinder	85	82	75	56	50	39	48	48	47	47	48	45	43
Diff. ... Plätze 3 Kiga-Jg.	+ 39	+ 42	+ 49	+ 68	+ 74	+ 85	+ 76	+ 76	+ 77	+ 77	+ 76	+ 79	+ 81
Diff. ... Plätze 3,5 Kiga-Jg	+ 22	+ 30	+ 33	+ 56	+ 64	+ 72	+ 73	+ 69	+ 70	+ 70	+ 69	+ 72	+ 74
Kinder 6 bis 14 Jahre	2021/22	2022/23	2023/24	2024/25	2025/26	2026/27	2027/28	2028/29	2029/30	2030/31	2035/36	2040/41	2045/46
Hort													
Zwischensumme Hort													
Gesamt Tagespflege	1	1	1	1	1	1	1	1	1	1	1	1	1
Plätze 6 - 14 J. ges.	1	1	1	1	1	1	1	1	1	1	1	1	1
Bedarf													
Quote 6 < 14 J	5%	6,0%	7,0%	8,0%	9,0%	10,0%	10,0%	10,0%	10,0%	10,0%	10,0%	10,0%	10,0%
Plätze für Kinder 6 < 14 J	15	18	21	22	23	25	23	20	18	17	13	13	13
Differenz ... Plätze	- 14	- 17	- 20	- 21	- 22	- 24	- 22	- 19	- 17	- 16	- 12	- 12	- 12

Landkreis Aurich													Großefehn		
Einwohner u. 27 J.		2021/22	2022/23	2023/24	2024/25	2025/26	2026/27	2027/28	2028/29	2029/30	2030/31	2035/36	2040/41	2045/46	
	0 < 1 J	125	116	115	114	113	112	113	112	112	112	109	102	93	
	1 < 2 J	135	125	116	115	114	113	112	113	112	112	110	104	95	
Einwohner	2 < 3 J	107	135	125	116	115	114	113	112	113	112	111	105	96	
im Alter	3 < 4 J	132	107	135	125	116	115	114	113	112	113	112	107	98	
von ...	4 < 5 J	124	132	107	135	125	116	115	114	113	112	112	108	100	
bis unter ...	5 < 6 J	99	124	132	107	135	125	116	115	114	113	112	109	102	
Jahren	6 < 7 J	132	99	124	132	107	135	125	116	115	114	112	110	104	
	7 < 8 J	119	132	99	124	132	107	135	125	116	115	112	111	105	
	8 < 9 J	118	119	132	99	124	132	107	135	125	116	113	112	107	
	9 < 10 J	131	118	119	132	99	124	132	107	135	125	112	112	108	
	10 < 11 J	131	131	118	119	132	99	124	132	107	135	113	112	109	
	11 < 12 J	145	131	131	118	119	132	99	124	132	107	114	112	110	
	12 < 13 J	145	145	131	131	118	119	132	99	124	132	115	112	111	
	13 < 14 J	144	145	145	131	131	118	119	132	99	124	116	112	112	
	14 < 15 J	147	144	145	145	131	131	118	119	132	99	125	112	112	
	15 < 16 J	143	147	144	145	145	131	131	118	119	132	135	113	112	
	16 < 17 J	136	143	147	144	145	145	131	131	118	119	107	114	112	
	17 < 18 J	160	136	143	147	144	145	145	131	131	118	132	114	112	
	18 < 19 J	156	160	136	143	147	144	145	145	131	131	124	115	112	
	19 < 20 J	174	156	160	136	143	147	144	145	145	131	99	125	112	
	20 < 21 J	165	174	156	160	136	143	147	144	145	145	132	135	113	
	21 < 22 J	137	165	174	156	160	136	143	147	144	145	119	107	114	
	22 < 23 J	152	137	165	174	156	160	136	143	147	144	118	132	114	
	23 < 24 J	145	152	137	165	174	156	160	136	143	147	131	124	115	
	24 < 25 J	158	145	152	137	165	174	156	160	136	143	131	99	125	
	25 < 26 J	133	158	145	152	137	165	174	156	160	136	145	132	135	
	26 < 27 J	136	133	158	145	152	137	165	174	156	160	145	119	107	
insgesamt	0 < 27 J	3 729	3 709	3 691	3 647	3 615	3 575	3 551	3 498	3 436	3 392	3 216	3 069	2 945	
Altersgruppen		2021/22	2022/23	2023/24	2024/25	2025/26	2026/27	2027/28	2028/29	2029/30	2030/31	2035/36	2040/41	2045/46	
Einwohner	0 < 27 J	3 729	3 709	3 691	3 647	3 615	3 575	3 551	3 498	3 436	3 392	3 216	3 069	2 945	
	0 < 1 J	125	116	115	114	113	112	113	112	112	112	109	102	93	
Kinder	1 < 2 J	135	125	116	115	114	113	112	113	112	112	110	104	95	
im Alter	2 < 3 J	107	135	125	116	115	114	113	112	113	112	111	105	96	
von ...	3 < 4 J	132	107	135	125	116	115	114	113	112	113	112	107	98	
bis unter ...	4 < 5 J	124	132	107	135	125	116	115	114	113	112	112	108	100	
Jahren	5 < 6 J	99	124	132	107	135	125	116	115	114	113	112	109	102	
	6 < 7 J	132	99	124	132	107	135	125	116	115	114	112	110	104	
Krippen-Kinder	0 < 3 J	367	376	356	345	342	339	338	337	337	336	330	311	284	
Kindergarten-	3 < 6 J	355	363	374	367	376	356	345	342	339	338	336	324	300	
Kinder	3 < 4 J	132	107	135	125	116	115	114	113	112	113	112	107	98	
	4 < 6 J	223	256	239	242	260	241	231	229	227	225	224	217	202	
Hortkinder	6 < 14 J	1 065	1 020	999	986	962	966	973	970	953	968	907	893	866	
	12 < 14 J	289	290	276	262	249	237	251	231	223	256	231	224	223	
Jugend-	14 < 18 J	586	570	579	581	565	552	525	499	500	468	499	453	448	
arbeit	0 < 18 J	2 373	2 329	2 308	2 279	2 245	2 213	2 181	2 148	2 129	2 110	2 072	1 981	1 898	
	18 < 21 J	495	490	452	439	426	434	436	434	421	407	355	375	337	
	21 < 27 J	861	890	931	929	944	928	934	916	886	875	789	713	710	

Kinder bis 3 Jahre	2021/22	2022/23	2023/24	2024/25	2025/26	2026/27	2027/28	2028/29	2029/30	2030/31	2035/36	2040/41	2045/46
Krippe													
Kindergarten Kinnerhuck Strackholt	12	12	12	12	12	12	12	12	12	12	12	12	12
Kinderkrippe Mühlenhof Großefehn	72	72	72	72	72	72	72	72	72	72	72	72	72
Kinderkrippe Tullums Tuun	15	15	15	15	15	15	15	15	15	15	15	15	15
Kindertagesstätte Löwenzahn Holtrop	12	12	12	12	12	12	12	12	12	12	12	12	12
Zwischensumme Krippe	111	111	111	111	111	111	111	111	111	111	111	111	111
Altersübergreifende Plätze													
Zwischensumme AÜ													
Großtagespflege Arche Noah	8	8	8	8	8	8	8	8	8	8	8	8	8
Großtagespflege Spatzennest		3	3	3	3	3	3	3	3	3	3	3	3
qualifizierte Tagespflege	26	26	26	26	26	26	26	26	26	26	26	26	26
Gesamt Tagespflege	34	37	37	37	37	37	37	37	37	37	37	37	37
Plätze 0 - 3 J. gesamt	145	148	148	148	148	148	148	148	148	148	148	148	148
Bedarf													
Quote 0 < 1 J	10%	10,0%	10,0%	10,0%	10,0%	10,0%	10,0%	10,0%	10,0%	10,0%	10,0%	10,0%	10,0%
Anzahl Kinder 0 < 1 J	13	12	12	12	12	12	12	12	12	12	11	11	10
Quote 1 < 2 J	50%	50,0%	50,0%	55,0%	55,0%	55,0%	55,0%	60,0%	60,0%	60,0%	60,0%	65,0%	65,0%
Anzahl Kinder 1 < 2 J	68	63	58	64	63	63	62	68	68	68	66	68	62
Quote 2 < 3 J	50%	50,0%	50,0%	55,0%	55,0%	55,0%	55,0%	60,0%	60,0%	60,0%	60,0%	65,0%	65,0%
Anzahl Kinder 2 < 3 J	54	68	63	64	64	63	63	68	68	68	67	69	63
Plätze für ... Kinder	135	143	133	140	139	138	137	148	148	148	144	148	135
Differenz Plätze	+ 10	+ 5	+ 15	+ 8	+ 9	+ 10	+ 11	+ 0	+ 0	+ 0	+ 4	+ 0	+ 13
Kinder 3 bis 6 Jahre	2021/22	2022/23	2023/24	2024/25	2025/26	2026/27	2027/28	2028/29	2029/30	2030/31	2035/36	2040/41	2045/46
Kindergarten - Teilzeit													
Ev.-luth. Kindergarten Arche	25	25	25	25	25	25	25	25	25	25	25	25	25
Ev.-luth. Kindergarten Regenbogen	43	43	43	43	43	43	43	43	43	43	43	43	43
Ev.-luth. Kindergarten Timmel	25	25	25	25	25	25	25	25	25	25	25	25	25
Kindergarten Großefehn	43	43	43	43	43	43	43	43	43	43	43	43	43
Kindergarten Kinnerhuck Strackholt	36	36	36	36	36	36	36	36	36	36	36	36	36
Kindergarten Moorsteppkes	38	38	38	38	38	38	38	38	38	38	38	38	38
Kindertagesstätte Löwenzahn Holtrop	38	38	38	38	38	38	38	38	38	38	38	38	38
Zw-summe Kindergarten Teilzeit	248	248	248	248	248	248	248	248	248	248	248	248	248
Kindergarten - Ganztagsgruppen													
Kindergarten Großefehn	86	86	86	86	86	86	86	86	86	86	86	86	86
Kindergarten Kinnerhuck Strackholt	18	18	18	18	18	18	18	18	18	18	18	18	18
Kindertagesstätte Löwenzahn Holtrop	43	43	43	43	43	43	43	43	43	43	43	43	43
Zw-summe Kindergarten Ganztags	147	147	147	147	147	147	147	147	147	147	147	147	147
Zwischensumme Kindergarten	395	395	395	395	395	395	395	395	395	395	395	395	395
Gesamt ergänzende Tagespflege	21	21	21	21	21	21	21	21	21	21	21	21	21
Plätze 3 - 6 J. ges.	395	395	395	395	395	395	395	395	395	395	395	395	395
Bedarf 3 - 6 Jahre													
Quote 3 < 4 J	99%	99,0%	99,0%	99,0%	99,0%	99,0%	99,0%	99,0%	99,0%	99,0%	99,0%	99,0%	99,0%
Quote 4 < 6 J	99%	99,0%	99,0%	99,0%	99,0%	99,0%	99,0%	99,0%	99,0%	99,0%	99,0%	99,0%	99,0%
Plätze für ... Kinder	352	360	371	364	373	353	342	339	336	335	333	321	298
Diff. ... Plätze 3 Kiga-Jg.	+ 43	+ 35	+ 24	+ 31	+ 22	+ 42	+ 53	+ 56	+ 59	+ 60	+ 62	+ 74	+ 97
Diff. ... Plätze 3,5 Kiga-Jg	- 22	- 13	- 37	- 34	- 30	- 24	- 8	- 1	+ 2	+ 4	+ 7	+ 20	+ 47
Kinder 6 bis 14 Jahre	2021/22	2022/23	2023/24	2024/25	2025/26	2026/27	2027/28	2028/29	2029/30	2030/31	2035/36	2040/41	2045/46
Hort													
Zwischensumme Hort													
Gesamt Tagespflege	21	21	21	21	21	21	21	21	21	21	21	21	21
Plätze 6 - 14 J. ges.	21	21	21	21	21	21	21	21	21	21	21	21	21
Bedarf													
Quote 6 < 14 J	5%	6,0%	7,0%	8,0%	9,0%	10,0%	10,0%	10,0%	10,0%	10,0%	10,0%	10,0%	10,0%
Plätze für Kinder 6 < 14 J	54	62	70	79	87	97	98	97	96	97	91	90	87
Differenz ... Plätze	- 33	- 41	- 49	- 58	- 66	- 76	- 77	- 76	- 75	- 76	- 70	- 69	- 66

Landkreis Aurich Großheide

Einwohner u. 27 J.		2021/22	2022/23	2023/24	2024/25	2025/26	2026/27	2027/28	2028/29	2029/30	2030/31	2035/36	2040/41	2045/46
	0 < 1 J	87	79	78	78	77	76	74	73	72	72	68	66	66
	1 < 2 J	100	87	79	78	78	77	76	74	73	72	69	67	65
Einwohner	2 < 3 J	91	100	87	79	78	77	77	76	74	73	70	67	65
im Alter	3 < 4 J	81	91	100	87	79	78	77	77	76	74	70	67	66
von ...	4 < 5 J	92	81	91	100	87	79	78	77	77	76	70	68	66
bis unter ...	5 < 6 J	90	92	81	91	100	87	79	78	77	77	72	68	66
Jahren	6 < 7 J	81	90	92	81	91	100	87	79	78	77	72	69	67
	7 < 8 J	83	81	90	92	81	91	100	87	79	78	73	70	67
	8 < 9 J	61	83	81	90	92	81	91	100	87	79	74	70	67
	9 < 10 J	76	61	83	81	90	92	81	91	100	87	76	70	68
	10 < 11 J	98	76	61	83	81	90	92	81	91	100	77	72	68
	11 < 12 J	90	98	76	61	83	81	90	92	81	91	77	72	69
	12 < 13 J	68	90	98	76	61	83	81	90	92	81	78	73	70
	13 < 14 J	85	68	90	98	76	61	83	81	90	92	79	74	70
	14 < 15 J	103	85	68	90	98	76	61	83	81	90	87	75	70
	15 < 16 J	99	103	85	68	90	98	76	61	83	81	100	77	72
	16 < 17 J	91	99	103	85	68	90	98	76	61	83	91	77	72
	17 < 18 J	109	91	99	103	85	68	90	98	76	61	81	78	73
	18 < 19 J	79	109	91	99	103	85	68	90	98	76	92	79	74
	19 < 20 J	88	79	109	91	99	103	85	68	90	98	90	87	75
	20 < 21 J	105	88	79	109	91	99	103	85	68	90	81	100	77
	21 < 22 J	98	105	88	79	109	91	99	103	85	68	83	91	77
	22 < 23 J	100	98	105	88	79	109	91	99	103	85	61	81	78
	23 < 24 J	76	100	98	105	88	79	109	91	99	103	76	92	79
	24 < 25 J	99	76	100	98	105	88	79	109	91	99	98	90	87
	25 < 26 J	95	99	76	100	98	105	88	79	109	91	90	81	100
	26 < 27 J	106	95	99	76	100	98	105	88	79	109	68	83	91
insgesamt	0 < 27 J	2 431	2 404	2 387	2 366	2 367	2 342	2 318	2 286	2 270	2 263	2 123	2 064	1 965

Altersgruppen		2021/22	2022/23	2023/24	2024/25	2025/26	2026/27	2027/28	2028/29	2029/30	2030/31	2035/36	2040/41	2045/46
Einwohner	0 < 27 J	2 431	2 404	2 387	2 366	2 367	2 342	2 318	2 286	2 270	2 263	2 123	2 064	1 965
	0 < 1 J	87	79	78	78	77	76	74	73	72	72	68	66	66
Kinder	1 < 2 J	100	87	79	78	78	77	76	74	73	72	69	67	65
im Alter	2 < 3 J	91	100	87	79	78	77	77	76	74	73	70	67	65
von ...	3 < 4 J	81	91	100	87	79	78	77	77	76	74	70	67	66
bis unter ...	4 < 5 J	92	81	91	100	87	79	78	77	77	76	70	68	66
Jahren	5 < 6 J	90	92	81	91	100	87	79	78	77	77	72	68	66
	6 < 7 J	81	90	92	81	91	100	87	79	78	77	72	69	67
Krippen-Kinder	0 < 3 J	278	266	244	235	233	230	227	223	219	217	207	200	196
Kindergarten-	3 < 6 J	263	264	272	278	266	244	234	232	230	227	212	203	198
Kinder	3 < 4 J	81	91	100	87	79	78	77	77	76	74	70	67	66
	4 < 6 J	182	173	172	191	187	166	157	155	154	153	142	136	132
Hortkinder	6 < 14 J	642	647	671	662	655	679	705	701	698	685	606	570	546
	12 < 14 J	153	158	188	174	137	144	164	171	182	173	157	147	140
Jugend-	14 < 18 J	402	378	355	346	341	332	325	318	301	315	359	307	287
arbeit	0 < 18 J	1 585	1 555	1 542	1 521	1 495	1 485	1 491	1 474	1 448	1 444	1 384	1 280	1 227
	18 < 21 J	272	276	279	299	293	287	256	243	256	264	263	266	226
	21 < 27 J	574	573	566	546	579	570	571	569	566	555	476	518	512

Kinder bis 3 Jahre	2021/22	2022/23	2023/24	2024/25	2025/26	2026/27	2027/28	2028/29	2029/30	2030/31	2035/36	2040/41	2045/46
Krippe													
Kinderkrippe Arle Trimbom	30	30	30	30	30	30	30	30	30	30	30	30	30
Kinderkrippe Heidenest	38	30	30	30	30	30	30	30	30	30	30	30	30
Planung Berumerfehn			30	30	30	30	30	30	30	30	30	30	30
Zwischensumme Krippe	68	60	90	90	90	90	90	90	90	90	90	90	90
Altersübergreifende Plätze													
Zwischensumme AÜ													
Qualifizierte Tagespflege	4	4	4	4	4	4	4	4	4	4	4	4	4
Plätze 0 - 3 J. gesamt	72	64	94	94	94	94	94	94	94	94	94	94	94
Bedarf													
Quote 0 < 1 J	10%	10,0%	10,0%	10,0%	10,0%	10,0%	10,0%	10,0%	10,0%	10,0%	10,0%	10,0%	10,0%
Anzahl Kinder 0 < 1 J	9	8	8	8	8	8	8	8	8	8	7	7	7
Quote 1 < 2 J	50%	50,0%	50,0%	55,0%	55,0%	55,0%	55,0%	55,0%	55,0%	55,0%	60,0%	60,0%	65,0%
Anzahl Kinder 1 < 2 J	50	44	40	43	43	43	42	41	41	40	42	41	43
Quote 2 < 3 J	50%	50,0%	50,0%	55,0%	55,0%	55,0%	55,0%	55,0%	55,0%	55,0%	60,0%	60,0%	65,0%
Anzahl Kinder 2 < 3 J	46	50	44	44	43	43	43	42	41	41	42	41	43
Plätze für ... Kinder	105	102	92	95	94	94	93	91	90	89	91	89	93
Differenz Plätze	- 33	- 38	+ 2	- 1	+ 0	+ 0	+ 1	+ 3	+ 4	+ 5	+ 3	+ 5	+ 1
Kinder 3 bis 6 Jahre	2021/22	2022/23	2023/24	2024/25	2025/26	2026/27	2027/28	2028/29	2029/30	2030/31	2035/36	2040/41	2045/46
Kindergarten - Teilzeit													
Integrativkindergarten Großheide	111	111	111	111	111	111	111	111	111	111	111	111	111
Kindergarten Berumerfehn Die Entdeckerei	50	50	50	50	50	50	50	50	50	50	50	50	50
Kindergarten Großheide (Großheider Straße)	75	75	75	75	75	75	75	75	75	75	75	75	75
Kindergarten Südarler Hummelnüst	52	52	52	52	52	52	52	52	52	52	52	52	52
Zw-summe Kindergarten Teilzeit	288	288	288	288	288	288	288	288	288	288	288	288	288
Kindergarten - Ganztagsgruppen													
Neubau "Campus KiTa"		50	50	50	50	50	50	50	50	50	50	50	50
Zw-summe Kindergarten Ganztag		50	50	50	50	50	50	50	50	50	50	50	50
Zwischensumme Kindergarten	288	338	338	338	338	338	338	338	338	338	338	338	338
Gesamt ergänzende Tagespflege	5	5	5	5	5	5	5	5	5	5	5	5	5
Plätze 3 - 6 J. ges.	288	338	338	338	338	338	338	338	338	338	338	338	338
Bedarf 3 - 6 Jahre													
Quote 3 < 4 J	99%	99,0%	99,0%	99,0%	99,0%	99,0%	99,0%	99,0%	99,0%	99,0%	99,0%	99,0%	99,0%
Quote 4 < 6 J	99%	99,0%	99,0%	99,0%	99,0%	99,0%	99,0%	99,0%	99,0%	99,0%	99,0%	99,0%	99,0%
Plätze für ... Kinder	262	263	270	277	265	243	233	231	229	226	211	202	197
Diff. ... Plätze 3 Kiga-Jg.	+ 26	+ 75	+ 68	+ 61	+ 73	+ 95	+ 105	+ 107	+ 109	+ 112	+ 127	+ 136	+ 141
Diff. ... Plätze 3,5 Kiga-Jg	- 12	+ 32	+ 23	+ 23	+ 30	+ 47	+ 63	+ 69	+ 72	+ 75	+ 92	+ 103	+ 109
Kinder 6 bis 14 Jahre	2021/22	2022/23	2023/24	2024/25	2025/26	2026/27	2027/28	2028/29	2029/30	2030/31	2035/36	2040/41	2045/46
Hort													
Zwischensumme Hort													
Gesamt Tagespflege	14	14	14	14	14	14	14	14	14	14	14	14	14
Plätze 6 - 14 J. ges.	14	14	14	14	14	14	14	14	14	14	14	14	14
Bedarf													
Quote 6 < 14 J	5%	6,0%	7,0%	8,0%	9,0%	10,0%	10,0%	10,0%	10,0%	10,0%	10,0%	10,0%	10,0%
Plätze für Kinder 6 < 14 J	33	39	47	53	59	68	71	71	70	69	61	57	55
Differenz ... Plätze	- 19	- 25	- 33	- 39	- 45	- 54	- 57	- 57	- 56	- 55	- 47	- 43	- 41

Landkreis Aurich Hage

Einwohner u. 27 J.		2021/22	2022/23	2023/24	2024/25	2025/26	2026/27	2027/28	2028/29	2029/30	2030/31	2035/36	2040/41	2045/46
	0 < 1 J	25	50	49	49	48	48	47	46	46	45	41	39	36
	1 < 2 J	79	25	50	49	49	48	48	47	46	46	42	39	37
Einwohner	2 < 3 J	92	79	25	50	49	49	48	48	47	46	42	40	37
im Alter	3 < 4 J	98	92	79	25	50	49	49	48	48	47	43	40	37
von ...	4 < 5 J	78	98	92	79	25	50	49	49	48	48	44	41	38
bis unter ...	5 < 6 J	96	78	98	92	79	25	50	49	49	48	45	41	39
Jahren	6 < 7 J	89	96	78	98	92	79	25	50	49	49	46	42	39
	7 < 8 J	84	89	96	78	98	92	79	25	50	49	46	42	40
	8 < 9 J	81	84	89	96	78	98	92	79	25	50	47	43	40
	9 < 10 J	91	81	84	89	96	78	98	92	79	25	48	44	41
	10 < 11 J	83	91	81	84	89	96	78	98	92	79	48	45	41
	11 < 12 J	107	83	91	81	84	89	96	78	98	92	49	46	42
	12 < 13 J	75	107	83	91	81	84	89	96	78	98	49	46	42
	13 < 14 J	78	75	107	83	91	81	84	89	96	78	50	47	43
	14 < 15 J	89	78	75	107	83	91	81	84	89	96	25	48	44
	15 < 16 J	93	89	78	75	107	83	91	81	84	89	79	48	45
	16 < 17 J	73	93	89	78	75	107	83	91	81	84	92	49	46
	17 < 18 J	83	73	93	89	78	75	107	83	91	81	98	49	46
	18 < 19 J	85	83	73	93	89	78	75	107	83	91	78	50	47
	19 < 20 J	108	85	83	73	93	89	78	75	107	83	96	25	48
	20 < 21 J	115	108	85	83	73	93	89	78	75	107	89	79	48
	21 < 22 J	106	115	108	85	83	73	93	89	78	75	84	92	49
	22 < 23 J	101	106	115	108	85	83	73	93	89	78	81	98	49
	23 < 24 J	96	101	106	115	108	85	83	73	93	89	91	78	50
	24 < 25 J	114	96	101	106	115	108	85	83	73	93	83	96	25
	25 < 26 J	117	114	96	101	106	115	108	85	83	73	107	89	79
	26 < 27 J	112	117	114	96	101	106	115	108	85	83	75	84	92
insgesamt	0 < 27 J	2 448	2 386	2 318	2 253	2 205	2 152	2 093	2 024	1 962	1 922	1 718	1 480	1 220

Altersgruppen		2021/22	2022/23	2023/24	2024/25	2025/26	2026/27	2027/28	2028/29	2029/30	2030/31	2035/36	2040/41	2045/46
Einwohner	0 < 27 J	2 448	2 386	2 318	2 253	2 205	2 152	2 093	2 024	1 962	1 922	1 718	1 480	1 220
	0 < 1 J	25	50	49	49	48	48	47	46	46	45	41	39	36
Kinder	1 < 2 J	79	25	50	49	49	48	48	47	46	46	42	39	37
im Alter	2 < 3 J	92	79	25	50	49	49	48	48	47	46	42	40	37
von ...	3 < 4 J	98	92	79	25	50	49	49	48	48	47	43	40	37
bis unter ...	4 < 5 J	78	98	92	79	25	50	49	49	48	48	44	41	38
Jahren	5 < 6 J	96	78	98	92	79	25	50	49	49	48	45	41	39
	6 < 7 J	89	96	78	98	92	79	25	50	49	49	46	42	39
Krippen-Kinder	0 < 3 J	196	154	124	148	146	145	143	141	139	137	125	118	110
Kindergarten-	3 < 6 J	272	268	269	196	154	124	148	146	145	143	132	122	114
Kinder	3 < 4 J	98	92	79	25	50	49	49	48	48	47	43	40	37
	4 < 6 J	174	176	190	171	104	75	99	98	97	96	89	82	77
Hortkinder	6 < 14 J	688	706	709	700	709	697	641	607	567	520	383	355	328
	12 < 14 J	153	182	190	174	172	165	173	185	174	176	99	93	85
Jugend-	14 < 18 J	338	333	335	349	343	356	362	339	345	350	294	194	181
arbeit	0 < 18 J	1 494	1 461	1 437	1 393	1 352	1 322	1 294	1 233	1 196	1 150	934	789	733
	18 < 21 J	308	276	241	249	255	260	242	260	265	281	263	154	143
	21 < 27 J	646	649	640	611	598	570	557	531	501	491	521	537	344

Kinder bis 3 Jahre	2021/22	2022/23	2023/24	2024/25	2025/26	2026/27	2027/28	2028/29	2029/30	2030/31	2035/36	2040/41	2045/46
Krippe													
Kindergarten Berumbur Garrelts Land	30	30	30	30	30	30	30	30	30	30	30	30	30
Kindertagesstätte Hager Filappers	15	15	15	15	15	15	15	15	15	15	15	15	15
Kindertagesstätte Küstenkinder	30	30	30	30	30	30	30	30	30	30	30	30	30
Zwischensumme Krippe	75	75	75	75	75	75	75	75	75	75	75	75	75
Altersübergreifende Plätze													
Zwischensumme AÜ													
Großtagespflege Evers	3	3	3	3	3	3	3	3	3	3	3	3	3
qualifizierte Tagespflege	17	17	17	17	17	17	17	17	17	17	17	17	17
Qualifizierte Tagespflege	20	20	20	20	20	20	20	20	20	20	20	20	20
Plätze 0 - 3 J. gesamt	95	95	95	95	95	95	95	95	95	95	95	95	95
Bedarf													
Quote 0 < 1 J	10%	10,0%	10,0%	10,0%	15,0%	15,0%	15,0%	15,0%	15,0%	15,0%	15,0%	15,0%	15,0%
Anzahl Kinder 0 < 1 J	3	5	5	5	8	8	8	7	7	7	7	6	6
Quote 1 < 2 J	50%	50,0%	55,0%	55,0%	55,0%	55,0%	55,0%	60,0%	60,0%	60,0%	60,0%	60,0%	60,0%
Anzahl Kinder 1 < 2 J	40	13	28	27	27	27	27	29	28	28	26	24	23
Quote 2 < 3 J	50%	50,0%	55,0%	55,0%	55,0%	55,0%	55,0%	60,0%	60,0%	60,0%	60,0%	60,0%	60,0%
Anzahl Kinder 2 < 3 J	46	40	14	28	27	27	27	29	29	28	26	24	23
Plätze für ... Kinder	89	58	47	60	62	62	62	65	64	63	59	54	52
Differenz Plätze	+ 6	+ 37	+ 48	+ 35	+ 33	+ 33	+ 33	+ 30	+ 31	+ 32	+ 36	+ 41	+ 43
Kinder 3 bis 6 Jahre	2021/22	2022/23	2023/24	2024/25	2025/26	2026/27	2027/28	2028/29	2029/30	2030/31	2035/36	2040/41	2045/46
Kindergarten - Teilzeit													
AWO Kindergarten Berumbur	18	18	18	18	18	18	18	18	18	18	18	18	18
Kindergarten Berumbur Grundschule	43	43	43	43	43	43	43	43	43	43	43	43	43
Kindergarten Berumbur Garrelts Land	25	25	25	25	25	25	25	25	25	25	25	25	25
Kindertagesstätte Hager Filappers	72	72	72	72	72	72	72	72	72	72	72	72	72
Kindertagesstätte Küstenkinder	43	43	43	43	43	43	43	43	43	43	43	43	43
Waldkiga Hage	15	15	15	15	15	15	15	15	15	15	15	15	15
Zw-summe Kindergarten Teilzeit	216	216	216	216	216	216	216	216	216	216	216	216	216
Kindergarten - Ganztagsgruppen													
AWO Kindergarten Berumbur	25	25	25	25	25	25	25	25	25	25	25	25	25
Kindertagesstätte Küstenkinder	18	18	18	18	18	18	18	18	18	18	18	18	18
Kindertagesstätte Hager Filappers	25	25	25	25	25	25	25	25	25	25	25	25	25
Zw-summe Kindergarten Ganztag	68	68	68	68	68	68	68	68	68	68	68	68	68
Zwischensumme Kindergarten	284	284	284	284	284	284	284	284	284	284	284	284	284
Großtagespflege Evers	6	6	6	6	6	6	6	6	6	6	6	6	6
qualifizierte Tagespflege	3	3	3	3	3	3	3	3	3	3	3	3	3
Gesamt ergänzende Tagespflege	9	9	9	9	9	9	9	9	9	9	9	9	9
Plätze 3 - 6 J. ges.	284	284	284	284	284	284	284	284	284	284	284	284	284
Bedarf 3 - 6 Jahre													
Quote 3 < 4 J	99%	99,0%	99,0%	99,0%	99,0%	99,0%	99,0%	99,0%	99,0%	99,0%	99,0%	99,0%	99,0%
Quote 4 < 6 J	99%	99,0%	99,0%	99,0%	99,0%	99,0%	99,0%	99,0%	99,0%	99,0%	99,0%	99,0%	99,0%
Plätze für ... Kinder	271	267	268	195	153	124	148	146	145	143	132	122	114
Diff. ... Plätze 3 Kiga-Jg.	+ 13	+ 17	+ 16	+ 89	+ 131	+ 160	+ 136	+ 138	+ 139	+ 141	+ 152	+ 162	+ 170
Diff. ... Plätze 3,5 Kiga-Jg	- 29	- 29	- 21	+ 41	+ 86	+ 122	+ 125	+ 115	+ 116	+ 118	+ 131	+ 142	+ 152
Kinder 6 bis 14 Jahre	2021/22	2022/23	2023/24	2024/25	2025/26	2026/27	2027/28	2028/29	2029/30	2030/31	2035/36	2040/41	2045/46
Hort													
Zwischensumme Hort													
Großtagespflege Evers	4	4	4	4	4	4	4	4	4	4	4	4	4
qualifizierte Tagespflege	15	15	15	15	15	15	15	15	15	15	15	15	15
Gesamt Tagespflege	19	19	19	19	19	19	19	19	19	19	19	19	19
Plätze 6 - 14 J. ges.	19	19	19	19	19	19	19	19	19	19	19	19	19
Bedarf													
Quote 6 < 14 J	5%	6,0%	7,0%	8,0%	9,0%	10,0%	10,0%	10,0%	10,0%	10,0%	10,0%	10,0%	10,0%
Plätze für Kinder 6 < 14 J	35	43	50	56	64	70	65	61	57	52	39	36	33
Differenz ... Plätze	- 16	- 24	- 31	- 37	- 45	- 51	- 46	- 42	- 38	- 33	- 20	- 17	- 14

Landkreis Aurich														Hin
Einwohner u. 27 J.		2021/22	2022/23	2023/24	2024/25	2025/26	2026/27	2027/28	2028/29	2029/30	2030/31	2035/36	2040/41	2045/46
	0 < 1 J	62	56	55	54	53	52	51	51	50	50	51	52	51
	1 < 2 J	80	62	56	55	54	53	52	51	51	50	50	52	51
Einwohner	2 < 3 J	69	80	62	56	55	54	53	52	51	51	51	52	52
im Alter	3 < 4 J	75	69	80	62	56	55	54	53	52	51	50	51	51
von ...	4 < 5 J	74	75	69	80	62	56	55	54	53	52	50	51	52
bis unter ...	5 < 6 J	69	74	75	69	80	62	56	55	54	53	50	51	52
Jahren	6 < 7 J	66	69	74	75	69	80	62	56	55	54	50	50	52
	7 < 8 J	73	66	69	74	75	69	80	62	56	55	51	50	52
	8 < 9 J	67	73	66	69	74	75	69	80	62	56	51	50	51
	9 < 10 J	60	67	73	66	69	74	75	69	80	62	52	50	51
	10 < 11 J	67	60	67	73	66	69	74	75	69	80	53	50	51
	11 < 12 J	66	67	60	67	73	66	69	74	75	69	54	50	50
	12 < 13 J	71	66	67	60	67	73	66	69	74	75	55	51	50
	13 < 14 J	57	71	66	67	60	67	73	66	69	74	56	51	50
	14 < 15 J	76	57	71	66	67	60	67	73	66	69	62	52	50
	15 < 16 J	73	76	57	71	66	67	60	67	73	66	80	53	50
	16 < 17 J	76	73	76	57	71	66	67	60	67	73	69	54	50
	17 < 18 J	82	76	73	76	57	71	66	67	60	67	75	55	51
	18 < 19 J	70	82	76	73	76	57	71	66	67	60	74	56	51
	19 < 20 J	83	70	82	76	73	76	57	71	66	67	69	62	52
	20 < 21 J	61	83	70	82	76	73	76	57	71	66	66	80	53
	21 < 22 J	55	61	83	70	82	76	73	76	57	71	73	69	54
	22 < 23 J	73	55	61	83	70	82	76	73	76	57	67	75	55
	23 < 24 J	61	73	55	61	83	70	82	76	73	76	60	74	56
	24 < 25 J	72	61	73	55	61	83	70	82	76	73	67	69	62
	25 < 26 J	76	72	61	73	55	61	83	70	82	76	66	66	80
	26 < 27 J	63	76	72	61	73	55	61	83	70	82	71	73	69
insgesamt	0 < 27 J	1 877	1 870	1 849	1 831	1 823	1 802	1 798	1 788	1 755	1 735	1 623	1 549	1 449
Altersgruppen		2021/22	2022/23	2023/24	2024/25	2025/26	2026/27	2027/28	2028/29	2029/30	2030/31	2035/36	2040/41	2045/46
Einwohner	0 < 27 J	1 877	1 870	1 849	1 831	1 823	1 802	1 798	1 788	1 755	1 735	1 623	1 549	1 449
	0 < 1 J	62	56	55	54	53	52	51	51	50	50	51	52	51
Kinder	1 < 2 J	80	62	56	55	54	53	52	51	51	50	50	52	51
im Alter	2 < 3 J	69	80	62	56	55	54	53	52	51	51	51	52	52
von ...	3 < 4 J	75	69	80	62	56	55	54	53	52	51	50	51	51
bis unter ...	4 < 5 J	74	75	69	80	62	56	55	54	53	52	50	51	52
Jahren	5 < 6 J	69	74	75	69	80	62	56	55	54	53	50	51	52
	6 < 7 J	66	69	74	75	69	80	62	56	55	54	50	50	52
Krippen-Kinder	0 < 3 J	211	198	173	165	162	159	156	154	152	151	152	156	154
Kindergarten-	3 < 6 J	218	218	224	211	198	173	165	162	159	156	150	153	155
Kinder	3 < 4 J	75	69	80	62	56	55	54	53	52	51	50	51	51
	4 < 6 J	143	149	144	149	142	118	111	109	107	105	100	102	104
Hortkinder	6 < 14 J	527	539	542	551	553	573	568	551	540	525	422	402	407
	12 < 14 J	128	137	133	127	127	140	139	135	143	149	111	102	100
Jugend-	14 < 18 J	307	282	277	270	261	264	260	267	266	275	286	214	201
arbeit	0 < 18 J	1 263	1 237	1 216	1 197	1 174	1 169	1 149	1 134	1 117	1 107	1 010	925	917
	18 < 21 J	214	235	228	231	225	206	204	194	204	193	209	198	156
	21 < 27 J	400	398	405	403	424	427	445	460	434	435	404	426	376

Kinder bis 3 Jahre	2021/22	2022/23	2023/24	2024/25	2025/26	2026/27	2027/28	2028/29	2029/30	2030/31	2035/36	2040/41	2045/46
Krippe													
Kindergarten Hinte	15	15	15	15	15	15	15	15	15	15	15	15	15
Kindergarten Loppersum	30	30	30	30	30	30	30	30	30	30	30	30	30
Tagesstätte Hinte (Osterhuser Straße)	15	15	15	15	15	15	15	15	15	15	15	15	15
Zwischensumme Krippe	60	60	60	60	60	60	60	60	60	60	60	60	60
Altersübergreifende Plätze													
Zwischensumme AÜ													
Qualifizierte Tagespflege	23	23	23	23	23	23	23	23	23	23	23	23	23
Plätze 0 - 3 J. gesamt	83	83	83	83	83	83	83	83	83	83	83	83	83
Bedarf													
Quote 0 < 1 J	10%	10,0%	10,0%	10,0%	10,0%	10,0%	10,0%	10,0%	10,0%	10,0%	10,0%	10,0%	10,0%
Anzahl Kinder 0 < 1 J	7	6	6	6	6	6	6	6	5	5	6	6	6
Quote 1 < 2 J	50%	50,0%	50,0%	55,0%	55,0%	55,0%	55,0%	55,0%	60,0%	60,0%	60,0%	60,0%	65,0%
Anzahl Kinder 1 < 2 J	40	31	28	31	30	30	29	29	31	30	30	32	34
Quote 2 < 3 J	50%	50,0%	50,0%	55,0%	55,0%	55,0%	55,0%	55,0%	60,0%	60,0%	60,0%	60,0%	65,0%
Anzahl Kinder 2 < 3 J	35	40	31	31	31	30	30	29	31	31	31	32	34
Plätze für ... Kinder	82	77	65	68	67	66	65	64	67	66	67	70	74
Differenz Plätze	+ 1	+ 6	+ 18	+ 15	+ 16	+ 17	+ 18	+ 19	+ 16	+ 17	+ 16	+ 13	+ 9
Kinder 3 bis 6 Jahre	2021/22	2022/23	2023/24	2024/25	2025/26	2026/27	2027/28	2028/29	2029/30	2030/31	2035/36	2040/41	2045/46
Kindergarten - Teilzeit													
Kindergarten De Wüppsteerten (Großmidlum)	25	25	25	25	25	25	25	25	25	25	25	25	25
Ev.-ref. Kindergarten Suurhusen	35	35	35	35	35	35	35	35	35	35	35	35	35
Kindergarten Hinte	61	61	61	61	61	61	61	61	61	61	61	61	61
Kindergarten Loppersum	50	50	50	50	50	50	50	50	50	50	50	50	50
Tagesstätte Hinte (Osterhuser Straße)	25	25	25	25	25	25	25	25	25	25	25	25	25
Zw-summe Kindergarten Teilzeit	196	196	196	196	196	196	196	196	196	196	196	196	196
Kindergarten - Ganztagsgruppen													
Kindergarten Hinte	36	36	36	36	36	36	36	36	36	36	36	36	36
Zw-summe Kindergarten Ganztag	36	36	36	36	36	36	36	36	36	36	36	36	36
Zwischensumme Kindergarten	232	232	232	232	232	232	232	232	232	232	232	232	232
Gesamt ergänzende Tagespflege	7	7	7	7	7	7	7	7	7	7	7	7	7
Plätze 3 - 6 J. ges.	232	232	232	232	232	232	232	232	232	232	232	232	232
Bedarf 3 - 6 Jahre													
Quote 3 < 4 J	99%	99,0%	99,0%	99,0%	99,0%	99,0%	99,0%	99,0%	99,0%	99,0%	99,0%	99,0%	99,0%
Quote 4 < 6 J	99%	99,0%	99,0%	99,0%	99,0%	99,0%	99,0%	99,0%	99,0%	99,0%	99,0%	99,0%	99,0%
Plätze für ... Kinder	217	217	223	210	197	172	164	161	158	155	149	152	154
Diff. ... Plätze 3 Kiga-Jg.	+ 15	+ 15	+ 9	+ 22	+ 35	+ 60	+ 68	+ 71	+ 74	+ 77	+ 83	+ 80	+ 78
Diff. ... Plätze 3,5 Kiga-Jg	- 16	- 18	- 26	- 14	+ 2	+ 21	+ 38	+ 44	+ 47	+ 51	+ 59	+ 56	+ 53
Kinder 6 bis 14 Jahre	2021/22	2022/23	2023/24	2024/25	2025/26	2026/27	2027/28	2028/29	2029/30	2030/31	2035/36	2040/41	2045/46
Hort													
Zwischensumme Hort													
Gesamt Tagespflege	7	7	7	7	7	7	7	7	7	7	7	7	7
Plätze 6 - 14 J. ges.	7	7	7	7	7	7	7	7	7	7	7	7	7
Bedarf													
Quote 6 < 14 J	5%	6,0%	7,0%	8,0%	9,0%	10,0%	10,0%	10,0%	10,0%	10,0%	10,0%	10,0%	10,0%
Plätze für Kinder 6 < 14 J	27	33	38	45	50	58	57	56	54	53	43	41	41
Differenz ... Plätze	- 20	- 26	- 31	- 38	- 43	- 51	- 50	- 49	- 47	- 46	- 36	- 34	- 34

Landkreis Aurich													Ihlow		
Einwohner u. 27 J.		2021/22	2022/23	2023/24	2024/25	2025/26	2026/27	2027/28	2028/29	2029/30	2030/31	2035/36	2040/41	2045/46	
	0 < 1 J	112	102	100	99	97	97	96	95	94	94	93	90	86	
	1 < 2 J	132	112	102	100	99	97	97	96	95	94	93	90	87	
Einwohner	2 < 3 J	104	132	112	102	100	99	97	97	95	95	93	91	87	
im Alter	3 < 4 J	129	104	132	112	102	100	99	97	97	95	93	92	89	
von ...	4 < 5 J	125	129	104	132	112	102	100	99	97	97	94	92	89	
bis unter ...	5 < 6 J	110	125	129	104	132	112	102	100	99	97	94	93	90	
Jahren	6 < 7 J	115	110	125	129	104	132	112	102	100	99	94	93	90	
	7 < 8 J	103	115	110	125	129	104	132	112	102	100	95	93	91	
	8 < 9 J	121	103	115	110	125	129	104	132	112	102	95	93	92	
	9 < 10 J	123	121	103	115	110	125	129	104	132	112	97	94	92	
	10 < 11 J	112	123	121	103	115	110	125	129	104	132	97	94	93	
	11 < 12 J	102	112	123	121	103	115	110	125	129	104	99	94	93	
	12 < 13 J	106	102	112	123	121	103	115	110	125	129	100	95	93	
	13 < 14 J	120	106	102	112	123	121	103	115	110	125	102	95	93	
	14 < 15 J	127	120	106	102	112	123	121	103	115	110	112	97	94	
	15 < 16 J	135	127	120	106	102	112	123	121	103	115	132	97	94	
	16 < 17 J	129	135	127	120	106	102	112	123	121	103	104	99	94	
	17 < 18 J	141	129	135	127	120	106	102	112	123	121	129	100	95	
	18 < 19 J	147	141	129	135	127	120	106	102	112	123	125	102	95	
	19 < 20 J	154	147	141	129	135	127	120	106	102	112	110	112	97	
	20 < 21 J	125	154	147	141	129	135	127	120	106	102	115	132	97	
	21 < 22 J	136	125	154	147	141	129	135	127	120	106	103	104	99	
	22 < 23 J	120	136	125	154	147	141	129	135	127	120	121	129	100	
	23 < 24 J	153	120	136	125	154	147	141	129	135	127	123	125	102	
	24 < 25 J	117	153	120	136	125	154	147	141	129	135	112	110	112	
	25 < 26 J	115	117	153	120	136	125	154	147	141	129	102	115	132	
	26 < 27 J	132	115	117	153	120	136	125	154	147	141	106	103	104	
insgesamt	0 < 27 J	3 345	3 315	3 300	3 282	3 226	3 203	3 163	3 133	3 072	3 019	2 833	2 724	2 580	
Altersgruppen		2021/22	2022/23	2023/24	2024/25	2025/26	2026/27	2027/28	2028/29	2029/30	2030/31	2035/36	2040/41	2045/46	
Einwohner	0 < 27 J	3 345	3 315	3 300	3 282	3 226	3 203	3 163	3 133	3 072	3 019	2 833	2 724	2 580	
	0 < 1 J	112	102	100	99	97	97	96	95	94	94	93	90	86	
Kinder	1 < 2 J	132	112	102	100	99	97	97	96	95	94	93	90	87	
im Alter	2 < 3 J	104	132	112	102	100	99	97	97	95	95	93	91	87	
von ...	3 < 4 J	129	104	132	112	102	100	99	97	97	95	93	92	89	
bis unter ...	4 < 5 J	125	129	104	132	112	102	100	99	97	97	94	92	89	
Jahren	5 < 6 J	110	125	129	104	132	112	102	100	99	97	94	93	90	
	6 < 7 J	115	110	125	129	104	132	112	102	100	99	94	93	90	
Krippen-Kinder	0 < 3 J	348	346	314	301	296	293	290	288	284	283	279	271	260	
Kindergarten-	3 < 6 J	364	358	365	348	346	314	301	296	293	289	281	277	268	
Kinder	3 < 4 J	129	104	132	112	102	100	99	97	97	95	93	92	89	
	4 < 6 J	235	254	233	236	244	214	202	199	196	194	188	185	179	
Hortkinder	6 < 14 J	902	892	911	938	930	939	930	929	914	903	779	751	737	
	12 < 14 J	226	208	214	235	244	224	218	225	235	254	202	190	186	
Jugend-	14 < 18 J	532	511	488	455	440	443	458	459	462	449	477	393	377	
arbeit	0 < 18 J	2 146	2 107	2 078	2 042	2 012	1 989	1 979	1 972	1 953	1 924	1 816	1 692	1 642	
	18 < 21 J	426	442	417	405	391	382	353	328	320	337	350	346	289	
	21 < 27 J	773	766	805	835	823	832	831	833	799	758	667	686	649	

Kinder bis 3 Jahre	2021/22	2022/23	2023/24	2024/25	2025/26	2026/27	2027/28	2028/29	2029/30	2030/31	2035/36	2040/41	2045/46
Krippe													
ten Kornblume Westerende-Kirchloog	12	15	15	15	15	15	15	15	15	15	15	15	15
Kindergarten Meerhuuske Ihlowerfehn	30	30	30	30	30	30	30	30	30	30	30	30	30
Kindergarten Zwergennest Riepe	15	15	15	15	15	15	15	15	15	15	15	15	15
Kita Ihlowerfehn/Arbeitstitel	15	15	15	15	15	15	15	15	15	15	15	15	15
Krippe Weene		15	15	15	15	15	15	15	15	15	15	15	15
Krippe Westerende	15	15	15	15	15	15	15	15	15	15	15	15	15
Zwischensumme Krippe	87	105	105	105	105	105	105	105	105	105	105	105	105
Altersübergreifende Plätze													
ten Kornblume Westerende-Kirchloog	3	3	3	3	3	3	3	3	3	3	3	3	3
Kindergarten Meerhuuske Ihlowerfehn	6	6	6	6	6	6	6	6	6	6	6	6	6
Kindergarten Pustebume Simonswolde	3	3	3	3	3	3	3	3	3	3	3	3	3
Kindergarten Regenbogen Weene	9	9	9	9	9	9	9	9	9	9	9	9	9
Kindergarten Zwergennest Riepe	12	12	12	12	12	12	12	12	12	12	12	12	12
Kita Ihlowerfehn/Arbeitstitel	3	3	3	3	3	3	3	3	3	3	3	3	3
Zwischensumme AU	36	36	36	36	36	36	36	36	36	36	36	36	36
Qualifizierte Tagespflege	8	8	8	8	8	8	8	8	8	8	8	8	8
Plätze 0 - 3 J. gesamt	131	149	149	149	149	149	149	149	149	149	149	149	149
Bedarf													
Quote 0 < 1 J	10%	10,0%	10,0%	10,0%	10,0%	10,0%	10,0%	10,0%	10,0%	10,0%	10,0%	10,0%	10,0%
Anzahl Kinder 0 < 1 J	12	11	10	10	10	10	10	10	10	10	10	9	9
Quote 1 < 2 J	50%	55,0%	55,0%	55,0%	60,0%	60,0%	60,0%	60,0%	60,0%	60,0%	65,0%	65,0%	65,0%
Anzahl Kinder 1 < 2 J	66	62	57	55	60	59	59	58	57	57	61	59	57
Quote 2 < 3 J	50%	55,0%	55,0%	55,0%	60,0%	60,0%	60,0%	60,0%	60,0%	60,0%	65,0%	65,0%	65,0%
Anzahl Kinder 2 < 3 J	52	73	62	57	60	60	59	59	57	57	61	60	57
Plätze für ... Kinder	130	146	129	122	130	129	128	127	124	124	132	128	123
Differenz Plätze	+ 1	+ 3	+ 20	+ 27	+ 19	+ 20	+ 21	+ 22	+ 25	+ 25	+ 17	+ 21	+ 26
Kinder 3 bis 6 Jahre													
Kindergarten - Teilzeit													
Ev.-luth. Kinderspielkreis Barstede	18	18	18	18	18	18	18	18	18	18	18	18	18
ten Kornblume Westerende-Kirchloog	50	50	50	50	50	50	50	50	50	50	50	50	50
Kindergarten Meerhuuske Ihlowerfehn	37	37	37	37	37	37	37	37	37	37	37	37	37
Kindergarten Pustebume Simonswolde	40	40	40	40	40	40	40	40	40	40	40	40	40
Kindergarten Regenbogen Weene	37	37	37	37	37	37	37	37	37	37	37	37	37
Kindergarten Zwergennest Riepe	93	93	93	93	93	93	93	93	93	93	93	93	93
Kita Ihlowerfehn/Arbeitstitel	22	22	22	22	22	22	22	22	22	22	22	22	22
Waldkindergarten Ihlow Blaumeisen	15	15	15	15	15	15	15	15	15	15	15	15	15
Waldkindergarten Rotkehlchen	15	15	15	15	15	15	15	15	15	15	15	15	15
Zw-summe Kindergarten Teilzeit	327	327	327	327	327	327	327	327	327	327	327	327	327
Kindergarten - Ganztagsgruppen													
Kindergarten Meerhuuske Ihlowerfehn	22	22	22	22	22	22	22	22	22	22	22	22	22
"Regenbogen" Weene	22	22	22	22	22	22	22	22	22	22	22	22	22
Zw-summe Kindergarten Ganztag	44	44	44	44	44	44	44	44	44	44	44	44	44
Zwischensumme Kindergarten	371	371	371	371	371	371	371	371	371	371	371	371	371
Gesamt ergänzende Tagespflege	4	4	4	4	4	4	4	4	4	4	4	4	4
Plätze 3 - 6 J. ges.	371	371	371	371	371	371	371	371	371	371	371	371	371
Bedarf 3 - 6 Jahre													
Quote 3 < 4 J	99%	99,0%	99,0%	99,0%	99,0%	99,0%	99,0%	99,0%	99,0%	99,0%	99,0%	99,0%	99,0%
Quote 4 < 6 J	99%	99,0%	99,0%	99,0%	99,0%	99,0%	99,0%	99,0%	99,0%	99,0%	99,0%	99,0%	99,0%
Plätze für ... Kinder	361	355	362	345	343	311	299	295	292	288	280	276	267
Diff. ... Plätze 3 Kiga-Jg.	+ 10	+ 16	+ 9	+ 26	+ 28	+ 60	+ 72	+ 76	+ 79	+ 83	+ 91	+ 95	+ 104
Diff. ... Plätze 3,5 Kiga-Jg	- 46	- 38	- 52	- 37	- 23	- 5	+ 18	+ 27	+ 31	+ 36	+ 46	+ 51	+ 61
Kinder 6 bis 14 Jahre													
Hort													
Zwischensumme Hort													
Gesamt Tagespflege	4	4	4	4	4	4	4	4	4	4	4	4	4
Plätze 6 - 14 J. ges.	4	4	4	4	4	4	4	4	4	4	4	4	4
Bedarf													
Quote 6 < 14 J	5%	6,0%	7,0%	8,0%	9,0%	10,0%	10,0%	10,0%	10,0%	10,0%	10,0%	10,0%	10,0%
Plätze für Kinder 6 < 14 J	46	54	64	76	84	94	93	93	92	91	78	76	74
Differenz ... Plätze	- 42	- 50	- 60	- 72	- 80	- 90	- 89	- 89	- 88	- 87	- 74	- 72	- 70

Landkreis Aurich Juist

Einwohner u. 27 J.	2021/22	2022/23	2023/24	2024/25	2025/26	2026/27	2027/28	2028/29	2029/30	2030/31	2035/36	2040/41	2045/46	
	0 < 1 J	3	11	11	11	11	10	10	9	9	5	3	3	
	1 < 2 J	7	3	11	11	11	11	10	10	9	6	3	3	
Einwohner	2 < 3 J	10	7	3	11	11	11	11	10	10	7	4	3	
im Alter	3 < 4 J	9	10	7	3	11	11	11	11	10	7	4	3	
von ...	4 < 5 J	12	9	10	7	3	11	11	11	11	8	5	3	
bis unter ...	5 < 6 J	9	12	9	10	7	3	11	11	11	9	5	3	
Jahren	6 < 7 J	3	9	12	9	10	7	3	11	11	9	6	3	
	7 < 8 J	5	3	9	12	9	10	7	3	11	10	7	4	
	8 < 9 J	7	5	3	9	12	9	10	7	3	10	7	4	
	9 < 10 J	4	7	5	3	9	12	9	10	7	11	8	5	
	10 < 11 J	5	4	7	5	3	9	12	9	10	11	9	5	
	11 < 12 J	14	5	4	7	5	3	9	12	9	11	9	6	
	12 < 13 J	6	14	5	4	7	5	3	9	12	9	10	7	
	13 < 14 J	10	6	14	5	4	7	5	3	9	11	10	7	
	14 < 15 J	10	10	6	14	5	4	7	5	3	3	11	8	
	15 < 16 J	7	10	10	6	14	5	4	7	5	7	11	9	
	16 < 17 J	9	7	10	10	6	14	5	4	7	10	11	9	
	17 < 18 J	7	9	7	10	10	6	14	5	4	9	11	10	
	18 < 19 J	8	7	9	7	10	10	6	14	5	12	11	10	
	19 < 20 J	13	8	7	9	7	10	10	6	14	9	3	11	
	20 < 21 J	13	13	8	7	9	7	10	10	6	3	7	11	
	21 < 22 J	24	13	13	8	7	9	7	10	10	5	10	11	
	22 < 23 J	27	24	13	13	8	7	9	7	10	7	9	11	
	23 < 24 J	35	27	24	13	13	8	7	9	7	4	12	11	
	24 < 25 J	22	35	27	24	13	13	8	7	9	5	9	3	
	25 < 26 J	35	22	35	27	24	13	13	8	7	14	3	7	
	26 < 27 J	29	35	22	35	27	24	13	13	8	6	5	10	
insgesamt	0 < 27 J	343	325	301	290	266	250	236	233	229	230	220	203	180

Altersgruppen	2021/22	2022/23	2023/24	2024/25	2025/26	2026/27	2027/28	2028/29	2029/30	2030/31	2035/36	2040/41	2045/46	
Einwohner	0 < 27 J	343	325	301	290	266	250	236	233	229	230	220	203	180
	0 < 1 J	3	11	11	11	11	10	10	9	9	5	3	3	
Kinder	1 < 2 J	7	3	11	11	11	11	10	10	9	6	3	3	
im Alter	2 < 3 J	10	7	3	11	11	11	11	10	10	7	4	3	
von ...	3 < 4 J	9	10	7	3	11	11	11	11	10	7	4	3	
bis unter ...	4 < 5 J	12	9	10	7	3	11	11	11	11	8	5	3	
Jahren	5 < 6 J	9	12	9	10	7	3	11	11	11	9	5	3	
	6 < 7 J	3	9	12	9	10	7	3	11	11	9	6	3	
Krippen-Kinder	0 < 3 J	20	21	25	33	33	33	32	31	29	18	10	9	
Kindergarten-	3 < 6 J	30	31	26	20	21	25	33	33	33	24	14	9	
Kinder	3 < 4 J	9	10	7	3	11	11	11	11	10	7	4	3	
	4 < 6 J	21	21	19	17	10	14	22	22	22	17	10	6	
Hortkinder	6 < 14 J	54	53	59	54	59	62	58	64	72	84	66	41	
	12 < 14 J	16	20	19	9	11	12	8	12	21	22	20	14	
Jugend-	14 < 18 J	33	36	33	40	35	29	30	21	19	29	44	36	
arbeit	0 < 18 J	137	141	143	147	148	149	153	149	153	155	134	95	
	18 < 21 J	34	28	24	23	26	27	26	30	25	24	21	32	
	21 < 27 J	172	156	134	120	92	74	57	54	51	41	48	53	

Kinder bis 3 Jahre	2021/22	2022/23	2023/24	2024/25	2025/26	2026/27	2027/28	2028/29	2029/30	2030/31	2035/36	2040/41	2045/46
Krippe													
th. Kindergarten Schwalbennest Juist	15	15	15	15	15	15	15	15	15	15	15	15	15
Zwischensumme Krippe	15	15	15	15	15	15	15	15	15	15	15	15	15
Altersübergreifende Plätze													
Zwischensumme AÜ													
Qualifizierte Tagespflege													
Plätze 0 - 3 J. gesamt	15	15	15	15	15	15	15	15	15	15	15	15	15
Bedarf													
Quote 0 < 1 J	10%	10,0%	10,0%	10,0%	10,0%	10,0%	10,0%	10,0%	10,0%	10,0%	10,0%	10,0%	10,0%
Anzahl Kinder 0 < 1 J	1	2	2	2	2	2	1	1	1	1	1	1	1
Quote 1 < 2 J	85%	85,0%	85,0%	85,0%	90,0%	90,0%	90,0%	90,0%	90,0%	90,0%	90,0%	90,0%	90,0%
Anzahl Kinder 1 < 2 J	6	3	10	10	10	10	10	9	9	9	6	3	3
Quote 2 < 3 J	85%	85,0%	85,0%	85,0%	90,0%	90,0%	90,0%	90,0%	90,0%	90,0%	90,0%	90,0%	90,0%
Anzahl Kinder 2 < 3 J	9	6	3	10	10	10	10	10	9	9	7	4	3
Plätze für ... Kinder	16	11	15	22	22	22	21	20	19	19	14	8	7
Differenz Plätze	- 1	+ 4	+ 0	- 7	- 7	- 7	- 6	- 5	- 4	- 4	+ 1	+ 7	+ 8
Kinder 3 bis 6 Jahre	2021/22	2022/23	2023/24	2024/25	2025/26	2026/27	2027/28	2028/29	2029/30	2030/31	2035/36	2040/41	2045/46
Kindergarten - Teilzeit													
th. Kindergarten Schwalbennest Juist	25	25	25	25	25	25	25	25	25	25	25	25	25
Zw-summe Kindergarten Teilzeit	25	25	25	25	25	25	25	25	25	25	25	25	25
Kindergarten - Ganztagsgruppen													
Zw-summe Kindergarten Ganztag													
Zwischensumme Kindergarten	25	25	25	25	25	25	25	25	25	25	25	25	25
Gesamt ergänzende Tagespflege													
Plätze 3 - 6 J. ges.	25	25	25	25	25	25	25	25	25	25	25	25	25
Bedarf 3 - 6 Jahre													
Quote 3 < 4 J	99%	99,0%	99,0%	99,0%	99,0%	99,0%	99,0%	99,0%	99,0%	99,0%	99,0%	99,0%	99,0%
Quote 4 < 6 J	99%	99,0%	99,0%	99,0%	99,0%	99,0%	99,0%	99,0%	99,0%	99,0%	99,0%	99,0%	99,0%
Plätze für ... Kinder	30	31	26	20	21	25	33	33	33	32	24	14	9
Diff. ... Plätze 3 Kiga-Jg.	- 5	- 6	- 1	+ 5	+ 4	+ 0	- 8	- 8	- 8	- 7	+ 1	+ 11	+ 16
Diff. ... Plätze 3,5 Kiga-Jg	- 6	- 10	- 7	+ 1	- 1	- 3	- 9	- 13	- 13	- 12	- 3	+ 8	+ 15
Kinder 6 bis 14 Jahre	2021/22	2022/23	2023/24	2024/25	2025/26	2026/27	2027/28	2028/29	2029/30	2030/31	2035/36	2040/41	2045/46
Hort													
Zwischensumme Hort													
Gesamt Tagespflege													
Plätze 6 - 14 J. ges.	0	0	0	0	0	0	0	0	0	0	0	0	0
Bedarf													
Quote 6 < 14 J	5%	6,0%	7,0%	8,0%	9,0%	10,0%	10,0%	10,0%	10,0%	10,0%	10,0%	10,0%	10,0%
Plätze für Kinder 6 < 14 J	3	4	5	5	6	7	6	7	8	8	9	7	5
Differenz ... Plätze	- 3	- 4	- 5	- 5	- 6	- 7	- 6	- 7	- 8	- 8	- 9	- 7	- 5

Landkreis Aurich Krummhörn

Einwohner u. 27 J.		2021/22	2022/23	2023/24	2024/25	2025/26	2026/27	2027/28	2028/29	2029/30	2030/31	2035/36	2040/41	2045/46
	0 < 1 J	92	83	83	83	83	84	84	84	84	84	80	73	67
	1 < 2 J	82	92	83	83	83	83	84	84	84	84	81	75	68
Einwohner	2 < 3 J	82	82	92	83	83	83	83	84	84	84	82	76	70
im Alter	3 < 4 J	87	82	82	92	83	83	83	83	84	84	82	77	70
von ...	4 < 5 J	108	87	82	82	92	83	83	83	83	84	84	79	72
bis unter ...	5 < 6 J	90	108	87	82	82	92	83	83	83	83	84	80	73
Jahren	6 < 7 J	100	90	108	87	82	92	83	83	83	83	84	81	75
	7 < 8 J	89	100	90	108	87	82	82	92	83	83	84	82	76
	8 < 9 J	96	89	100	90	108	87	82	82	92	83	84	82	77
	9 < 10 J	103	96	89	100	90	108	87	82	82	92	84	84	79
	10 < 11 J	92	103	96	89	100	90	108	87	82	82	83	84	80
	11 < 12 J	105	92	103	96	89	100	90	108	87	82	83	84	81
	12 < 13 J	109	105	92	103	96	89	100	90	108	87	83	84	82
	13 < 14 J	102	109	105	92	103	96	89	100	90	108	83	84	82
	14 < 15 J	103	102	109	105	92	103	96	89	100	90	92	84	84
	15 < 16 J	101	103	102	109	105	92	103	96	89	100	82	83	84
	16 < 17 J	119	101	103	102	109	105	92	103	96	89	82	83	84
	17 < 18 J	130	119	101	103	102	109	105	92	103	96	87	83	84
	18 < 19 J	125	130	119	101	103	102	109	105	92	103	108	83	84
	19 < 20 J	138	125	130	119	101	103	102	109	105	92	90	92	84
	20 < 21 J	135	138	125	130	119	101	103	102	109	105	100	82	83
	21 < 22 J	124	135	138	125	130	119	101	103	102	109	89	82	83
	22 < 23 J	111	124	135	138	125	130	119	101	103	102	96	87	83
	23 < 24 J	116	111	124	135	138	125	130	119	101	103	103	108	83
	24 < 25 J	129	116	111	124	135	138	125	130	119	101	92	90	92
	25 < 26 J	114	129	116	111	124	135	138	125	130	119	105	100	82
	26 < 27 J	102	114	129	116	111	124	135	138	125	130	109	89	82
insgesamt	0 < 27 J	2 884	2 865	2 834	2 788	2 755	2 728	2 688	2 637	2 583	2 542	2 396	2 271	2 144

Altersgruppen		2021/22	2022/23	2023/24	2024/25	2025/26	2026/27	2027/28	2028/29	2029/30	2030/31	2035/36	2040/41	2045/46
Einwohner	0 < 27 J	2 884	2 865	2 834	2 788	2 755	2 728	2 688	2 637	2 583	2 542	2 396	2 271	2 144
	0 < 1 J	92	83	83	83	83	84	84	84	84	84	80	73	67
Kinder	1 < 2 J	82	92	83	83	83	83	84	84	84	84	81	75	68
im Alter	2 < 3 J	82	82	92	83	83	83	83	84	84	84	82	76	70
von ...	3 < 4 J	87	82	82	92	83	83	83	83	84	84	82	77	70
bis unter ...	4 < 5 J	108	87	82	82	92	83	83	83	83	84	84	79	72
Jahren	5 < 6 J	90	108	87	82	82	92	83	83	83	83	84	80	73
	6 < 7 J	100	90	108	87	82	82	92	83	83	83	84	81	75
Krippen-Kinder	0 < 3 J	256	257	258	249	249	250	251	252	252	252	243	224	205
Kindergarten-	3 < 6 J	285	277	251	256	257	258	249	249	250	251	250	236	215
Kinder	3 < 4 J	87	82	82	92	83	83	83	83	84	84	82	77	70
	4 < 6 J	198	195	169	164	174	175	166	166	166	167	168	159	145
Hortkinder	6 < 14 J	796	784	783	765	755	734	730	724	707	700	668	665	632
	12 < 14 J	211	214	197	195	199	185	189	190	198	195	166	168	164
Jugend-	14 < 18 J	453	425	415	419	408	409	396	380	388	375	343	333	336
arbeit	0 < 18 J	1 790	1 743	1 707	1 689	1 669	1 651	1 626	1 605	1 597	1 578	1 504	1 458	1 388
	18 < 21 J	398	393	374	350	323	306	314	316	306	300	298	257	251
	21 < 27 J	696	729	753	749	763	771	748	716	680	664	594	556	505

Kinder bis 3 Jahre	2021/22	2022/23	2023/24	2024/25	2025/26	2026/27	2027/28	2028/29	2029/30	2030/31	2035/36	2040/41	2045/46
Krippe													
Kindergarten Pewsum	15	15	15	15	15	15	15	15	15	15	15	15	15
KiTa im Gulfhof Loquard	14	14	14	14	14	14	14	14	14	14	14	14	14
Zwischensumme Krippe	29	29	29	29	29	29	29	29	29	29	29	29	29
Altersübergreifende Plätze													
AWO-Kindergarten Greetsiel	3	3	3	3	3	3	3	3	3	3	3	3	3
AWO-Kindergarten Groothusen	3	3	3	3	3	3	3	3	3	3	3	3	3
AWO-Kindergarten Uttum	3	3	3	3	3	3	3	3	3	3	3	3	3
Ev.-luth. Kindergarten Woquard	3	3	3	3	3	3	3	3	3	3	3	3	3
Ev.-ref. Kindergarten Eilsum	3	3	3	3	3	3	3	3	3	3	3	3	3
Ev.-ref. Kindergarten Jennelt-Lüntjenüst	6	6	6	6	6	6	6	6	6	6	6	6	6
Ev.-ref. Kindergarten Krummhörn-Visquard	3	3	3	3	3	3	3	3	3	3	3	3	3
Kindergarten Loquard Krummhörn	3	3	3	3	3	3	3	3	3	3	3	3	3
KiTa im Gulfhof Loquard	3	3	3	3	3	3	3	3	3	3	3	3	3
Zwischensumme AÜ	30	30	30	30	30	30	30	30	30	30	30	30	30
TABS Pewsum	8	8	8	8	8	8	8	8	8	8	8	8	8
qualifizierte Tagespflege	20	20	20	20	20	20	20	20	20	20	20	20	20
Gesamt Tagespflege	28	28	28	28	28	28	28	28	28	28	28	28	28
Plätze 0 - 3 J. gesamt	87	87	87	87	87	87	87	87	87	87	87	87	87
Bedarf													
Quote 0 < 1 J	10%	10,0%	10,0%	10,0%	10,0%	10,0%	10,0%	10,0%	10,0%	10,0%	10,0%	10,0%	10,0%
Anzahl Kinder 0 < 1 J	10	9	9	9	9	9	9	9	9	9	8	8	7
Quote 1 < 2 J	50%	50,0%	50,0%	55,0%	50,0%	55,0%	55,0%	55,0%	55,0%	55,0%	60,0%	60,0%	60,0%
Anzahl Kinder 1 < 2 J	41	46	42	46	42	46	47	47	47	47	49	45	41
Quote 2 < 3 J	50%	50,0%	50,0%	50,0%	55,0%	55,0%	55,0%	55,0%	55,0%	55,0%	60,0%	60,0%	60,0%
Anzahl Kinder 2 < 3 J	41	41	46	42	46	46	46	47	47	47	50	46	42
Plätze für ... Kinder	92	96	97	97	97	101	102	103	103	103	107	99	90
Differenz Plätze	- 5	- 9	- 10	- 10	- 10	- 14	- 15	- 16	- 16	- 16	- 20	- 12	- 3
Kinder 3 bis 6 Jahre													
Kindergarten - Teilzeit													
AWO-Kindergarten Greetsiel	22	22	22	22	22	22	22	22	22	22	22	22	22
AWO-Kindergarten Groothusen	20	20	20	20	20	20	20	20	20	20	20	20	20
AWO Kindergarten Manslagt	25	25	25	25	25	25	25	25	25	25	25	25	25
AWO-Kindergarten Uttum	22	22	22	22	22	22	22	22	22	22	22	22	22
Ev.-luth. Kindergarten Woquard	47	47	47	47	47	47	47	47	47	47	47	47	47
Ev.-ref. Kindergarten Eilsum	22	22	22	22	22	22	22	22	22	22	22	22	22
Ev.-ref. Kindergarten Jennelt-Lüntjenüst	29	29	29	29	29	29	29	29	29	29	29	29	29
Ev.-ref. Kindergarten Krummhörn-Visquard	22	22	22	22	22	22	22	22	22	22	22	22	22
Kindergarten Loquard Krummhörn	22	22	22	22	22	22	22	22	22	22	22	22	22
Kindergarten Pewsum	25	25	25	25	25	25	25	25	25	25	25	25	25
Kindergarten Pilsum	18	18	18	18	18	18	18	18	18	18	18	18	18
KiTa im Gulfhof Loquard	22	22	22	22	22	22	22	22	22	22	22	22	22
Sprachheilkindergarten Pewsum	16	16	16	16	16	16	16	16	16	16	16	16	16
Zw-summe Kindergarten Teilzeit	312	312	312	312	312	312	312	312	312	312	312	312	312
Kindergarten - Ganztagsgruppen													
Kindergarten Pewsum	25	25	25	25	25	25	25	25	25	25	25	25	25
Zw-summe Kindergarten Ganztag	25	25	25	25	25	25	25	25	25	25	25	25	25
Zwischensumme Kindergarten	337	337	337	337	337	337	337	337	337	337	337	337	337
gesamt ergänzende Tagespflege	15	15	15	15	15	15	15	15	15	15	15	15	15
Plätze 3 - 6 J. ges.	337	337	337	337	337	337	337	337	337	337	337	337	337
Bedarf 3 - 6 Jahre													
Quote 3 < 4 J	99%	99,0%	99,0%	99,0%	99,0%	99,0%	99,0%	99,0%	99,0%	99,0%	99,0%	99,0%	99,0%
Quote 4 < 6 J	99%	99,0%	99,0%	99,0%	99,0%	99,0%	99,0%	99,0%	99,0%	99,0%	99,0%	99,0%	99,0%
Plätze für ... Kinder	284	276	250	255	256	257	248	248	249	250	249	235	214
Diff. ... Plätze 3 Kiga-Jg.	+ 53	+ 61	+ 87	+ 82	+ 81	+ 80	+ 89	+ 89	+ 88	+ 87	+ 88	+ 102	+ 123
Diff. ... Plätze 3,5 Kiga-Jg	+ 5	+ 18	+ 35	+ 40	+ 42	+ 41	+ 45	+ 49	+ 48	+ 47	+ 48	+ 63	+ 87

Kinder 6 bis 14 Jahre	2021/22	2022/23	2023/24	2024/25	2025/26	2026/27	2027/28	2028/29	2029/30	2030/31	2035/36	2040/41	2045/46
Hort													
Zwischensumme Hort													
Gesamt Tagespflege	15	15	15	15	15	15	15	15	15	15	15	15	15
Plätze 6 - 14 J. ges.	15	15	15	15	15	15	15	15	15	15	15	15	15
Bedarf													
Quote 6 < 14 J	5%	6,0%	7,0%	8,0%	9,0%	10,0%	10,0%	10,0%	10,0%	10,0%	10,0%	10,0%	10,0%
Plätze für Kinder 6 < 14 J	40	48	55	62	68	74	73	73	71	70	67	67	64
Differenz ... Plätze	- 25	- 33	- 40	- 47	- 53	- 59	- 58	- 58	- 56	- 55	- 52	- 52	- 49

Landkreis Aurich Norden

Einwohner u. 27 J.		2021/22	2022/23	2023/24	2024/25	2025/26	2026/27	2027/28	2028/29	2029/30	2030/31	2035/36	2040/41	2045/46
	0 < 1 J	158	157	156	154	155	155	153	153	153	153	147	137	126
	1 < 2 J	192	158	157	156	154	155	155	153	153	153	148	139	128
Einwohner	2 < 3 J	178	192	158	157	156	154	155	155	153	153	150	142	131
im Alter	3 < 4 J	181	178	192	158	157	156	154	155	155	153	150	143	133
von ...	4 < 5 J	233	181	178	192	158	157	156	154	155	155	152	145	135
bis unter ...	5 < 6 J	183	233	181	178	192	158	157	156	154	155	153	147	137
Jahren	6 < 7 J	196	183	233	181	178	192	158	157	156	154	153	148	139
	7 < 8 J	193	196	183	233	181	178	192	158	157	156	153	150	142
	8 < 9 J	204	193	196	183	233	181	178	192	158	157	153	150	143
	9 < 10 J	229	204	193	196	183	233	181	178	192	158	155	152	145
	10 < 11 J	185	229	204	193	196	183	233	181	178	192	154	153	147
	11 < 12 J	210	185	229	204	193	196	183	233	181	178	154	153	148
	12 < 13 J	232	210	185	229	204	193	196	183	233	181	155	153	150
	13 < 14 J	219	232	210	185	229	204	193	196	183	233	157	153	150
	14 < 15 J	238	219	232	210	185	229	204	193	196	183	158	155	152
	15 < 16 J	206	238	219	232	210	185	229	204	193	196	192	154	153
	16 < 17 J	229	206	238	219	232	210	185	229	204	193	178	154	153
	17 < 18 J	255	229	206	238	219	232	210	185	229	204	181	155	153
	18 < 19 J	253	255	229	206	238	219	232	210	185	229	233	157	153
	19 < 20 J	272	253	255	229	206	238	219	232	210	185	183	158	154
	20 < 21 J	279	272	253	255	229	206	238	219	232	210	196	192	154
	21 < 22 J	255	279	272	253	255	229	206	238	219	232	193	178	154
	22 < 23 J	263	255	279	272	253	255	229	206	238	219	204	181	155
	23 < 24 J	229	263	255	279	272	253	255	229	206	238	228	232	156
	24 < 25 J	269	229	263	255	279	272	253	255	229	206	185	183	158
	25 < 26 J	243	269	229	263	255	279	272	253	254	229	209	195	191
	26 < 27 J	205	243	269	229	263	255	279	272	252	254	231	192	177
insgesamt	0 < 27 J	5 989	5 941	5 854	5 739	5 665	5 557	5 455	5 329	5 208	5 109	4 705	4 351	4 017

Altersgruppen		2021/22	2022/23	2023/24	2024/25	2025/26	2026/27	2027/28	2028/29	2029/30	2030/31	2035/36	2040/41	2045/46
Einwohner	0 < 27 J	5 989	5 941	5 854	5 739	5 665	5 557	5 455	5 329	5 208	5 109	4 705	4 351	4 017
	0 < 1 J	158	157	156	154	155	155	153	153	153	153	147	137	126
Kinder	1 < 2 J	192	158	157	156	154	155	155	153	153	153	148	139	128
im Alter	2 < 3 J	178	192	158	157	156	154	155	155	153	153	150	142	131
von ...	3 < 4 J	181	178	192	158	157	156	154	155	155	153	150	143	133
bis unter ...	4 < 5 J	233	181	178	192	158	157	156	154	155	155	152	145	135
Jahren	5 < 6 J	183	233	181	178	192	158	157	156	154	155	153	147	137
	6 < 7 J	196	183	233	181	178	192	158	157	156	154	153	148	139
Krippen-Kinder	0 < 3 J	528	507	471	467	465	464	463	461	459	459	445	418	385
Kindergarten-	3 < 6 J	597	592	551	528	507	471	467	465	464	463	455	435	405
Kinder	3 < 4 J	181	178	192	158	157	156	154	155	155	153	150	143	133
	4 < 6 J	416	414	359	370	350	315	313	310	309	310	305	292	272
Hortkinder	6 < 14 J	1 449	1 400	1 423	1 419	1 368	1 356	1 321	1 282	1 255	1 176	1 077	1 059	1 014
	12 < 14 J	451	442	395	414	433	397	389	379	416	414	312	306	300
Jugend-	14 < 18 J	928	892	895	899	846	856	828	811	822	776	709	618	611
arbeit	0 < 18 J	3 721	3 623	3 550	3 498	3 415	3 351	3 272	3 215	3 183	3 107	2 843	2 683	2 565
	18 < 21 J	804	780	737	690	673	663	689	661	627	624	612	507	461
	21 < 27 J	1 464	1 538	1 567	1 551	1 577	1 543	1 494	1 453	1 398	1 378	1 250	1 161	991

Kinder bis 3 Jahre	2021/22	2022/23	2023/24	2024/25	2025/26	2026/27	2027/28	2028/29	2029/30	2030/31	2035/36	2040/41	2045/46
Krippe													
Ev.-luth. Kindergarten Kükennüst	15	15	15	15	15	15	15	15	15	15	15	15	15
Integrative Kindertagesstätte Emsstraße	15	15	15	15	15	15	15	15	15	15	15	15	15
Kindergarten im Nachbarschaftszentrum	15	15	15	15	15	15	15	15	15	15	15	15	15
Kindergarten Schulstraße	15	15	15	15	15	15	15	15	15	15	15	15	15
Kindergarten Südemeuland	15	15	15	15	15	15	15	15	15	15	15	15	15
Kindergarten Wirde Landen	15	15	15	15	15	15	15	15	15	15	15	15	15
Kinderhaus Norden	30	30	30	30	30	30	30	30	30	30	30	30	30
Kita Hooge Riege	30	30	30	30	30	30	30	30	30	30	30	30	30
Kita Weltentdecker	13	13	13	13	13	13	13	13	13	13	13	13	13
Zwischensumme Krippe	163	163	163	163	163	163	163	163	163	163	163	163	163
Altersübergreifende Plätze													
Ev.-luth. Kindergarten Kükennüst	6	6	6	6	6	6	6	6	6	6	6	6	6
Kindergarten Sozialwerk Nazareth	3	3	3	3	3	3	3	3	3	3	3	3	3
Kindergarten Südemeuland	9	9	9	9	9	9	9	9	9	9	9	9	9
Kindergarten Wirde Landen	9	9	9	9	9	9	9	9	9	9	9	9	9
Kindertagesstätte Mittendrin	5	5	5	5	5	5	5	5	5	5	5	5	5
Kita Weltentdecker	6	6	6	6	6	6	6	6	6	6	6	6	6
Zwischensumme AÜ	38	38	38	38	38	38	38	38	38	38	38	38	38
Großtagespflege Jüchems	4	4	4	4	4	4	4	4	4	4	4	4	4
TABS Norden	10	10	10	10	10	10	10	10	10	10	10	10	10
qualifizierte Tagespflege	31	31	31	31	31	31	31	31	31	31	31	31	31
gesamt Tagespflege	45	45	45	45	45	45	45	45	45	45	45	45	45
Plätze 0 - 3 J. gesamt	246	246	246	246	246	246	246	246	246	246	246	246	246
Bedarf													
Quote 0 < 1 J	5%	10,0%	10,0%	10,0%	10,0%	10,0%	10,0%	10,0%	10,0%	10,0%	10,0%	10,0%	10,0%
Anzahl Kinder 0 < 1 J	8	16	16	16	16	16	16	16	16	16	16	15	14
Quote 1 < 2 J	70%	70,0%	70,0%	75,0%	75,0%	75,0%	80,0%	80,0%	80,0%	85,0%	85,0%	85,0%	85,0%
Anzahl Kinder 1 < 2 J	135	111	110	117	116	117	124	123	123	131	126	119	109
Quote 2 < 3 J	70%	70,0%	70,0%	75,0%	75,0%	75,0%	80,0%	80,0%	80,0%	85,0%	85,0%	85,0%	85,0%
Anzahl Kinder 2 < 3 J	125	135	111	118	117	116	124	124	123	131	128	121	112
Plätze für ... Kinder	268	262	237	251	249	249	264	263	262	278	269	254	234
Differenz Plätze	- 22	- 16	+ 9	- 5	- 3	- 3	- 18	- 17	- 16	- 32	- 23	- 8	+ 12
Kinder 3 bis 6 Jahre													
Kindergarten - Teilzeit													
AWO - Kindergarten Norden	50	50	50	50	50	50	50	50	50	50	50	50	50
AWO - Kindergarten Westermarsch	50	50	50	50	50	50	50	50	50	50	50	50	50
Die Natur-Kinder-Werkstatt	25	25	25	25	25	25	25	25	25	25	25	25	25
Ev.-luth. Kindergarten Kükennüst	44	44	44	44	44	44	44	44	44	44	44	44	44
Integrative Kindertagesstätte Emsstraße	18	18	18	18	18	18	18	18	18	18	18	18	18
Kindergarten Norden (Am Moortief)	36	36	36	36	36	36	36	36	36	36	36	36	36
Kindergarten im Nachbarschaftszentrum	25	25	25	25	25	25	25	25	25	25	25	25	25
Kindergarten Schulstraße	68	68	68	68	68	68	68	68	68	68	68	68	68
Kindergarten Sozialwerk Nazareth	39	39	39	39	39	39	39	39	39	39	39	39	39
Kindergarten Südemeuland	59	59	59	59	59	59	59	59	59	59	59	59	59
Kindergarten Wirde Landen	69	69	69	69	69	69	69	69	69	69	69	69	69
Kindergarten "Hooge Riege"	86	86	86	86	86	86	86	86	86	86	86	86	86
Zw-summe Kindergarten Teilzeit	569	569	569	569	569	569	569	569	569	569	569	569	569
Kindergarten - Ganztagsgruppen													
Kinderhaus Norden	25	25	25	25	25	25	25	25	25	25	25	25	25
Kindertagesstätte Mittendrin	30	30	30	30	30	30	30	30	30	30	30	30	30
Kita Hooge Riege	25	25	25	25	25	25	25	25	25	25	25	25	25
Kita Weltentdecker	16	16	16	16	16	16	16	16	16	16	16	16	16
Zw-summe Kindergarten Ganztag	96	96	96	96	96	96	96	96	96	96	96	96	96
Zwischensumme Kindergarten	665	665	665	665	665	665	665	665	665	665	665	665	665
Großtagespflegestelle Jüchems	3	3	3	3	3	3	3	3	3	3	3	3	3
qualifizierte Tagespflege	10	10	10	10	10	10	10	10	10	10	10	10	10
gesamt ergänzende Tagespflege	13	13	13	13	13	13	13	13	13	13	13	13	13
Plätze 3 - 6 J. ges.	665	665	665	665	665	665	665	665	665	665	665	665	665
Bedarf 3 - 6 Jahre													
Quote 3 < 4 J	99%	99,0%	99,0%	99,0%	99,0%	99,0%	99,0%	99,0%	99,0%	99,0%	99,0%	99,0%	99,0%
Quote 4 < 6 J	99%	99,0%	99,0%	99,0%	99,0%	99,0%	99,0%	99,0%	99,0%	99,0%	99,0%	99,0%	99,0%
Plätze für ... Kinder	592	587	547	524	503	467	463	461	460	459	451	432	402
Diff. ... Plätze 3 Kiga-Jg.	+ 73	+ 78	+ 118	+ 141	+ 162	+ 198	+ 202	+ 204	+ 205	+ 206	+ 214	+ 233	+ 263
Diff. ... Plätze 3,5 Kiga-Jg	- 23	- 12	+ 4	+ 53	+ 75	+ 104	+ 124	+ 127	+ 128	+ 130	+ 139	+ 161	+ 195

Kinder 6 bis 14 Jahre	2021/22	2022/23	2023/24	2024/25	2025/26	2026/27	2027/28	2028/29	2029/30	2030/31	2035/36	2040/41	2045/46
Hort													
Kindergarten im Nachbarschaftszentrum	12												
Hort in der Schule am Spiet		20	20	20	20	20	20	20	20	20	20	20	20
Zwischensumme Hort	12	20	20	20	20	20	20	20	20	20	20	20	20
Großtagespflegestelle Jüchems	12	12	12	12	12	12	12	12	12	12	12	12	12
qualifizierte Kindertagespflege	35	35	35	35	35	35	35	35	35	35	35	35	35
gesamt Tagespflege	47	47	47	47	47	47	47	47	47	47	47	47	47
Plätze 6 - 14 J. ges.	59	67	67	67	67	67	67	67	67	67	67	67	67
Bedarf													
Quote 6 < 14 J	10%	11,0%	12,0%	13,0%	14,0%	15,0%	15,0%	15,0%	15,0%	15,0%	15,0%	15,0%	15,0%
Plätze für Kinder 6 < 14 J	145	154	171	185	192	204	199	193	189	177	162	159	153
Differenz ... Plätze	- 86	- 87	- 104	- 118	- 125	- 137	- 132	- 126	- 122	- 110	- 95	- 92	- 86

Landkreis Aurich Norderney

Einwohner u. 27 J.		2021/22	2022/23	2023/24	2024/25	2025/26	2026/27	2027/28	2028/29	2029/30	2030/31	2035/36	2040/41	2045/46
	0 < 1 J	43	49	48	48	49	48	47	46	45	43	33	27	26
	1 < 2 J	40	43	49	48	48	49	48	47	46	45	35	28	26
Einwohner	2 < 3 J	39	40	43	49	48	48	49	48	47	46	37	29	26
im Alter	3 < 4 J	37	39	40	43	49	48	48	49	48	47	39	30	26
von ...	4 < 5 J	38	37	39	40	43	49	48	48	49	48	41	32	26
bis unter ...	5 < 6 J	29	38	37	39	40	43	49	48	48	49	43	33	27
Jahren	6 < 7 J	37	29	38	37	39	40	43	49	48	48	45	35	28
	7 < 8 J	45	37	29	38	37	39	40	43	49	48	46	37	29
	8 < 9 J	34	45	37	29	38	37	39	40	43	49	47	39	30
	9 < 10 J	40	34	45	37	29	38	37	39	40	43	48	41	32
	10 < 11 J	41	40	34	45	37	29	38	37	39	40	48	43	33
	11 < 12 J	31	41	40	34	45	37	29	38	37	39	48	45	35
	12 < 13 J	52	31	41	40	34	45	37	29	38	37	48	46	37
	13 < 14 J	31	52	31	41	40	34	45	37	29	38	49	47	39
	14 < 15 J	34	31	52	31	41	40	34	45	37	29	43	48	41
	15 < 16 J	41	34	31	52	31	41	40	34	45	37	40	48	43
	16 < 17 J	56	41	34	31	52	31	41	40	34	45	39	48	44
	17 < 18 J	45	56	41	34	31	52	31	41	40	34	37	48	46
	18 < 19 J	42	45	56	41	34	31	52	31	41	40	38	49	47
	19 < 20 J	52	42	45	56	41	34	31	52	31	41	29	43	48
	20 < 21 J	89	52	42	45	56	41	34	31	52	31	37	40	48
	21 < 22 J	89	89	52	42	45	56	41	34	31	52	45	39	48
	22 < 23 J	78	89	89	52	42	45	56	41	34	31	34	37	48
	23 < 24 J	72	78	89	89	52	42	45	56	41	34	40	38	49
	24 < 25 J	84	72	78	89	89	52	42	45	56	41	41	29	43
	25 < 26 J	104	84	72	78	89	89	52	42	45	56	31	37	40
	26 < 27 J	76	104	84	72	78	89	89	52	42	45	52	45	39
insgesamt	0 < 27 J	1 399	1 372	1 316	1 280	1 257	1 227	1 185	1 142	1 135	1 136	1 113	1 061	1 004

Altersgruppen		2021/22	2022/23	2023/24	2024/25	2025/26	2026/27	2027/28	2028/29	2029/30	2030/31	2035/36	2040/41	2045/46
Einwohner	0 < 27 J	1 399	1 372	1 316	1 280	1 257	1 227	1 185	1 142	1 135	1 136	1 113	1 061	1 004
	0 < 1 J	43	49	48	48	49	48	47	46	45	43	33	27	26
Kinder	1 < 2 J	40	43	49	48	48	49	48	47	46	45	35	28	26
im Alter	2 < 3 J	39	40	43	49	48	48	49	48	47	46	37	29	26
von ...	3 < 4 J	37	39	40	43	49	48	48	49	48	47	39	30	26
bis unter ...	4 < 5 J	38	37	39	40	43	49	48	48	49	48	41	32	26
Jahren	5 < 6 J	29	38	37	39	40	43	49	48	48	49	43	33	27
	6 < 7 J	37	29	38	37	39	40	43	49	48	48	45	35	28
Krippen-Kinder	0 < 3 J	122	132	140	145	145	145	144	141	138	134	105	84	78
Kindergarten-	3 < 6 J	104	114	116	122	132	140	145	145	145	144	123	95	79
Kinder	3 < 4 J	37	39	40	43	49	48	48	49	48	47	39	30	26
	4 < 6 J	67	75	76	79	83	92	97	96	97	97	84	65	53
Hortkinder	6 < 14 J	311	309	295	301	299	299	308	312	323	342	379	333	263
	12 < 14 J	83	83	72	81	74	79	82	66	67	75	97	93	76
Jugend-	14 < 18 J	176	162	158	148	155	164	146	160	156	145	159	192	174
arbeit	0 < 18 J	713	717	709	716	731	748	743	758	762	765	766	704	594
	18 < 21 J	183	139	143	142	131	106	117	114	124	112	104	132	143
	21 < 27 J	503	516	464	422	395	373	325	270	249	259	243	225	267

Kinder bis 3 Jahre	2021/22	2022/23	2023/24	2024/25	2025/26	2026/27	2027/28	2028/29	2029/30	2030/31	2035/36	2040/41	2045/46
Krippe													
Ev.-luth. Kindergarten Nordemey	30	30	30	30	30	30	30	30	30	30	30	30	30
ngsgruppe Kükennest Nordemey e.V	15	15	15	15	15	15	15	15	15	15	15	15	15
Zwischensumme Krippe	45	45	45	45	45	45	45	45	45	45	45	45	45
Altersübergreifende Plätze													
Zwischensumme AÜ										0			
Großtaespflege Hensel	10	10	10	8	8	8	8	8	8	8	8	8	8
Plätze 0 - 3 J. gesamt	55	55	55	53	53	53	53	53	53	53	53	53	53
Bedarf													
Quote 0 < 1 J	40%	40%	40%	40%	40%	40,0%	40,0%	40%	40%	40%	40,0%	40,0%	40,0%
Anzahl Kinder 0 < 1 J	18	20	20	20	20	20	19	19	18	18	14	11	11
Quote 1 < 2 J	75%	75%	75%	75%	75%	75%	75,0%	75%	75%	75%	75,0%	75,0%	75,0%
Anzahl Kinder 1 < 2 J	30	33	37	36	36	37	36	36	35	34	27	21	20
Quote 2 < 3 J	75%	75%	75%	75%	75%	75%	75,0%	75%	75%	75%	75,0%	75,0%	75,0%
Anzahl Kinder 2 < 3 J	30	30	33	37	36	36	37	36	36	35	28	22	20
Plätze für ... Kinder	78	83	90	93	92	93	92	91	89	87	69	54	51
Differenz Plätze	- 23	- 28	- 35	- 40	- 39	- 40	- 39	- 38	- 36	- 34	- 16	- 1	+ 2
Kinder 3 bis 6 Jahre													
Kindergarten - Teilzeit													
Ev.-luth. Kindergarten Nordemey	50	50	50	50	60	60	60	60	60	60	60	60	60
ngsgruppe Kükennest Nordemey e.V	25	18	18	18	18	18	18	18	18	18	18	18	18
Zw-summe Kindergarten Teilzeit	75	68	68	68	78	78	78	78	78	78	78	78	78
Kindergarten - Ganztagsgruppen													
ngsgruppe Kükennest Nordemey e.V	50	50	50	50	50	50	50	50	50	50	50	50	50
Zw-summe Kindergarten Ganztags	50	50	50	50	50	50	50	50	50	50	50	50	50
Zwischensumme Kindergarten	125	118	118	118	128	128	128	128	128	128	128	128	128
Großtagespflege Hensel													
ergänzende Tagespflege													
Plätze 3 - 6 J. ges.	125	118	118	118	128	128	128	128	128	128	128	128	128
Bedarf 3 - 6 Jahre													
Quote 3 < 4 J	99%	99,0%	99,0%	99,0%	99,0%	99,0%	99,0%	99,0%	99,0%	99,0%	99,0%	99,0%	99,0%
Quote 4 < 6 J	99%	99,0%	99,0%	99,0%	99,0%	99,0%	99,0%	99,0%	99,0%	99,0%	99,0%	99,0%	99,0%
Plätze für ... Kinder	104	114	116	122	132	140	145	145	145	144	123	95	79
Diff. ... Plätze 3 Kiga-Jg.	+ 21	+ 4	+ 2	- 4	- 4	- 12	- 17	- 17	- 17	- 16	+ 5	+ 33	+ 49
Diff. ... Plätze 3,5 Kiga-Jg	+ 4	- 9	- 16	- 21	- 22	- 30	- 37	- 40	- 39	- 38	- 16	+ 17	+ 36
Kinder 6 bis 14 Jahre													
Hort													
Zwischensumme Hort													
gesamt Tagespflege													
Plätze 6 - 14 J. ges.	0	0	0	0	0	0	0	0	0	0	0	0	0
Bedarf													
Quote 6 < 14 J	5%	6,0%	7,0%	8,0%	9,0%	10,0%	10,0%	10,0%	10,0%	10,0%	10,0%	10,0%	10,0%
Plätze für Kinder 6 < 14 J	16	19	21	25	27	30	31	32	33	35	38	34	27
Differenz ... Plätze	- 16	- 19	- 21	- 25	- 27	- 30	- 31	- 32	- 33	- 35	- 38	- 34	- 27

Landkreis Aurich Südbrookmerland

Einwohner u. 27 J.		2021/22	2022/23	2023/24	2024/25	2025/26	2026/27	2027/28	2028/29	2029/30	2030/31	2035/36	2040/41	2045/46
	0 < 1 J	143	149	149	148	147	146	144	142	140	139	127	118	112
	1 < 2 J	182	143	149	149	148	147	146	144	142	140	129	119	113
Einwohner	2 < 3 J	176	182	143	149	149	148	147	146	144	142	131	120	114
im Alter	3 < 4 J	179	176	182	143	149	149	148	147	145	144	134	122	115
von ...	4 < 5 J	180	179	176	182	143	149	149	148	147	145	136	124	116
bis unter ...	5 < 6 J	184	180	179	176	182	143	149	149	148	147	139	127	118
Jahren	6 < 7 J	186	184	180	179	176	182	143	149	149	148	140	129	119
	7 < 8 J	170	186	184	180	179	176	182	143	149	149	142	131	120
	8 < 9 J	181	170	186	184	180	179	176	182	143	149	144	134	122
	9 < 10 J	184	181	170	186	184	180	179	176	182	143	145	136	124
	10 < 11 J	180	184	181	170	186	184	180	179	176	182	147	138	127
	11 < 12 J	189	180	184	181	170	186	184	180	179	176	148	140	129
	12 < 13 J	180	189	180	184	181	170	186	184	180	179	149	142	131
	13 < 14 J	165	180	189	180	184	181	170	186	184	180	149	144	134
	14 < 15 J	187	165	180	189	180	184	181	170	186	184	143	145	136
	15 < 16 J	179	187	165	180	189	180	184	181	170	186	182	147	138
	16 < 17 J	204	179	187	165	180	189	180	184	181	170	176	148	140
	17 < 18 J	213	204	179	187	165	180	189	180	184	181	179	149	142
	18 < 19 J	229	213	204	179	187	165	180	189	180	184	180	149	144
	19 < 20 J	215	229	213	204	179	187	165	180	189	180	184	143	145
	20 < 21 J	230	215	229	213	204	179	187	165	180	189	186	182	147
	21 < 22 J	204	230	215	229	213	204	179	187	165	180	170	176	148
	22 < 23 J	218	204	230	215	229	213	204	179	187	165	181	179	149
	23 < 24 J	231	218	204	230	215	229	213	204	179	187	184	180	149
	24 < 25 J	216	231	218	204	230	215	229	213	204	179	180	184	143
	25 < 26 J	214	216	231	218	204	230	215	229	213	204	188	185	181
	26 < 27 J	191	214	216	231	218	204	230	215	229	213	179	169	175
insgesamt	0 < 27 J	5 210	5 168	5 103	5 035	4 951	4 879	4 819	4 731	4 655	4 565	4 272	3 960	3 631

Altersgruppen		2021/22	2022/23	2023/24	2024/25	2025/26	2026/27	2027/28	2028/29	2029/30	2030/31	2035/36	2040/41	2045/46
Einwohner	0 < 27 J	5 210	5 168	5 103	5 035	4 951	4 879	4 819	4 731	4 655	4 565	4 272	3 960	3 631
	0 < 1 J	143	149	149	148	147	146	144	142	140	139	127	118	112
Kinder	1 < 2 J	182	143	149	149	148	147	146	144	142	140	129	119	113
im Alter	2 < 3 J	176	182	143	149	149	148	147	146	144	142	131	120	114
von ...	3 < 4 J	179	176	182	143	149	149	148	147	145	144	134	122	115
bis unter ...	4 < 5 J	180	179	176	182	143	149	149	148	147	145	136	124	116
Jahren	5 < 6 J	184	180	179	176	182	143	149	149	148	147	139	127	118
	6 < 7 J	186	184	180	179	176	182	143	149	149	148	140	129	119
Krippen-Kinder	0 < 3 J	501	474	441	446	444	441	437	432	426	421	387	357	339
Kindergarten-	3 < 6 J	543	535	537	501	474	441	446	444	440	436	409	373	349
Kinder	3 < 4 J	179	176	182	143	149	149	148	147	145	144	134	122	115
	4 < 6 J	364	359	355	358	325	292	298	297	295	292	275	251	234
Hortkinder	6 < 14 J	1 435	1 454	1 454	1 444	1 440	1 438	1 400	1 379	1 342	1 306	1 164	1 094	1 006
	12 < 14 J	345	369	369	364	365	351	356	370	364	359	298	286	265
Jugend-	14 < 18 J	783	735	711	721	714	733	734	715	721	721	680	589	556
arbeit	0 < 18 J	3 262	3 198	3 143	3 112	3 072	3 053	3 017	2 970	2 929	2 884	2 640	2 413	2 250
	18 < 21 J	674	657	646	596	570	531	532	534	549	553	550	474	436
	21 < 27 J	1 274	1 313	1 314	1 327	1 309	1 295	1 270	1 227	1 177	1 128	1 082	1 073	945

Kinder bis 3 Jahre	2021/22	2022/23	2023/24	2024/25	2025/26	2026/27	2027/28	2028/29	2029/30	2030/31	2035/36	2040/41	2045/46
Krippe													
DRK Kindergarten Moordorf		15	15	15	15	15	15	15	15	15	15	15	15
nderkrippe Moordorf/Übergangslösung	30	30	30	30	30	30	30	30	30	30	30	30	30
DRK-Kindergarten Münkeboe	15	15	15	15	15	15	15	15	15	15	15	15	15
Ev.-luth. Kindergarten Victorbur	15	30	30	30	30	30	30	30	30	30	30	30	30
Kindertagesstätte Moordörper Nüst	12	27	27	27	27	27	27	27	27	27	27	27	27
Zwischensumme Krippe	72	117	117	117	117	117	117	117	117	117	117	117	117
Altersübergreifende Plätze													
DRK-Kindergarten Münkeboe	3	3	3	3	3	3	3	3	3	3	3	3	3
DRK-Kindergarten Theene	3	3	3	3	3	3	3	3	3	3	3	3	3
Ev.-luth. Kindergarten Victorbur	3												
Kindergarten Bienenkorb	3	3	3	3	3	3	3	3	3	3	3	3	3
Kindergarten Engerhufe	3	3	3	3	3	3	3	3	3	3	3	3	3
Zwischensumme AÜ	15	12	12	12	12	12	12	12	12	12	12	12	12
qualifizierte Tagespflege	42	61	61	61	61	61	61	61	61	61	61	61	61
Gesamt Tagespflege	42	42	42	42	42	42	42	42	42	42	42	42	42
Plätze 0 - 3 J. gesamt	129	171	171	171	171	171	171	171	171	171	171	171	171
Bedarf													
Quote 0 < 1 J	10%	10,0%	10,0%	10,0%	10,0%	10,0%	10,0%	10,0%	10,0%	10,0%	10,0%	10,0%	10,0%
Anzahl Kinder 0 < 1 J	15	15	15	15	15	15	15	15	15	14	14	13	12
Quote 1 < 2 J	50%	50,0%	50,0%	55,0%	55,0%	55,0%	55,0%	60,0%	60,0%	60,0%	65,0%	65,0%	65,0%
Anzahl Kinder 1 < 2 J	91	72	75	82	82	81	81	87	86	84	84	78	74
Quote 2 < 3 J	50%	50,0%	50,0%	55,0%	55,0%	55,0%	55,0%	60,0%	60,0%	60,0%	65,0%	65,0%	65,0%
Anzahl Kinder 2 < 3 J	88	91	72	82	82	82	81	88	87	86	86	78	75
Plätze für ... Kinder	194	178	162	179	179	178	177	190	187	184	183	168	161
Differenz Plätze	- 65	- 7	+ 9	- 8	- 8	- 7	- 6	- 19	- 16	- 13	- 12	+ 3	+ 10
Kinder 3 bis 6 Jahre	2021/22	2022/23	2023/24	2024/25	2025/26	2026/27	2027/28	2028/29	2029/30	2030/31	2035/36	2040/41	2045/46
Kindergarten - Teilzeit													
DRK-Kindergarten Moordorf	75	50	50	50	50	50	50	50	50	50	50	50	50
DRK-Kindergarten Münkeboe	30	30	30	30	30	30	30	30	30	30	30	30	30
DRK-Kindergarten Theene	57	57	57	57	57	57	57	57	57	57	57	57	57
Ev.-luth. Kindergarten Victorbur	61	61	61	61	61	61	61	61	61	61	61	61	61
Kindergarten Bienenkorb	47	47	47	47	47	47	47	47	47	47	47	47	47
Kindergarten Engerhufe	43	43	43	43	43	43	43	43	43	43	43	43	43
Kindergarten Flohkiste	25	25	25	25	25	25	25	25	25	25	25	25	25
Kindergarten Uthwerdum	25	25	25	25	25	25	25	25	25	25	25	25	25
elkreis Muenkeboe-Moorhausen e.V.	50	50	50	50	50	50	50	50	50	50	50	50	50
Kindertagesstätte Moordörper Nüst	36	36	36	36	36	36	36	36	36	36	36	36	36
Kindergarten Großes Meer Woldenhof	15	15	15	15	15	15	15	15	15	15	15	15	15
Zw-summe Kindergarten Teilzeit	464	439	439	439	439	439	439	439	439	439	439	439	439
Kindergarten - Ganztagsgruppen													
DRK-Kindergarten Moordorf		50	50	50	50	50	50	50	50	50	50	50	50
Ev.-luth. Kindergarten Victorbur	22												
Kindergarten Flohkiste	25	25	25	25	25	25	25	25	25	25	25	25	25
Kindertagesstätte Moordörper Nüst	36	36	36	36	36	36	36	36	36	36	36	36	36
Zw-summe Kindergarten Ganztags	83	111	111	111	111	111	111	111	111	111	111	111	111
Zwischensumme Kindergarten	547	550	550	550	550	550	550	550	550	550	550	550	550
gesamt ergänzende Tagespflege	11	11	11	11	11	11	11	11	11	11	11	11	11
Plätze 3 - 6 J. ges.	547	550	550	550	550	550	550	550	550	550	550	550	550
Bedarf 3 - 6 Jahre													
Quote 3 < 4 J	99%	99,0%	99,0%	99,0%	99,0%	99,0%	99,0%	99,0%	99,0%	99,0%	99,0%	99,0%	99,0%
Quote 4 < 6 J	99%	99,0%	99,0%	99,0%	99,0%	99,0%	99,0%	99,0%	99,0%	99,0%	99,0%	99,0%	99,0%
Plätze für ... Kinder	539	531	533	497	470	438	443	441	437	433	406	370	346
Diff. ... Plätze 3 Kiga-Jg.	+ 8	+ 19	+ 17	+ 53	+ 80	+ 112	+ 107	+ 109	+ 113	+ 117	+ 144	+ 180	+ 204
Diff. ... Plätze 3,5 Kiga-Jg	- 83	- 71	- 71	- 35	- 6	+ 23	+ 38	+ 37	+ 41	+ 45	+ 76	+ 117	+ 146

Kinder 6 bis 14 Jahre	2021/22	2022/23	2023/24	2024/25	2025/26	2026/27	2027/28	2028/29	2029/30	2030/31	2035/36	2040/41	2045/46
Hort													
Hortplanung													
Zwischensumme Hort													
gesamt Tagespflege	8	8	8	8	8	8	8	8	8	8	8	8	8
Plätze 6 - 14 J. ges.	8	8	8	8	8	8	8	8	8	8	8	8	8
Bedarf													
Quote 6 < 14 J	5%	6,0%	7,0%	8,0%	9,0%	10,0%	10,0%	10,0%	10,0%	10,0%	10,0%	10,0%	10,0%
Plätze für Kinder 6 < 14 J	72	88	102	116	130	144	140	138	135	131	117	110	101
Differenz ... Plätze	- 64	- 80	- 94	- 108	- 122	- 136	- 132	- 130	- 127	- 123	- 109	- 102	- 93

Landkreis Aurich Wiesmoor

Einwohner u. 27 J.		2021/22	2022/23	2023/24	2024/25	2025/26	2026/27	2027/28	2028/29	2029/30	2030/31	2035/36	2040/41	2045/46
	0 < 1 J	108	105	105	105	105	106	106	105	105	104	100	90	82
	1 < 2 J	107	108	105	105	105	105	106	106	106	105	101	91	83
Einwohner	2 < 3 J	114	107	108	105	105	105	105	106	106	105	102	94	85
im Alter	3 < 4 J	107	114	107	108	105	105	105	105	106	106	103	96	87
von ...	4 < 5 J	82	107	114	107	108	105	105	105	105	106	104	98	88
bis unter ...	5 < 6 J	128	82	107	114	107	108	105	105	105	105	104	100	90
Jahren	6 < 7 J	117	128	82	107	114	107	108	105	105	105	105	101	91
	7 < 8 J	112	117	128	82	107	114	107	108	105	105	105	102	94
	8 < 9 J	101	112	117	128	82	107	114	107	108	105	106	103	96
	9 < 10 J	117	101	112	117	128	82	107	114	107	108	106	104	98
	10 < 11 J	104	117	101	112	117	128	82	107	114	107	105	104	99
	11 < 12 J	106	104	117	101	112	117	128	82	107	114	105	105	101
	12 < 13 J	121	106	104	117	101	112	117	128	82	107	104	105	102
	13 < 14 J	129	121	106	104	117	101	112	117	128	82	105	106	103
	14 < 15 J	129	129	121	106	104	117	101	112	117	128	108	106	104
	15 < 16 J	128	129	129	121	106	104	117	101	112	117	107	105	104
	16 < 17 J	141	128	129	129	121	106	104	117	101	112	114	105	105
	17 < 18 J	136	141	128	129	129	121	106	104	117	101	107	104	105
	18 < 19 J	139	136	141	128	129	129	121	106	104	117	82	104	106
	19 < 20 J	143	139	136	141	128	129	129	121	106	104	128	108	106
	20 < 21 J	134	143	139	136	141	128	129	129	121	106	117	107	105
	21 < 22 J	135	134	143	139	136	141	128	129	129	121	112	114	105
	22 < 23 J	130	135	134	143	139	136	141	128	129	129	101	107	104
	23 < 24 J	164	130	135	134	143	139	136	141	128	129	117	82	104
	24 < 25 J	167	164	130	135	134	143	139	136	141	128	104	128	108
	25 < 26 J	152	167	164	130	135	134	143	139	136	141	106	117	107
	26 < 27 J	151	152	167	164	130	135	134	143	139	136	121	112	114
insgesamt	0 < 27 J	3 402	3 356	3 309	3 247	3 188	3 164	3 135	3 106	3 068	3 033	2 879	2 798	2 676

Altersgruppen		2021/22	2022/23	2023/24	2024/25	2025/26	2026/27	2027/28	2028/29	2029/30	2030/31	2035/36	2040/41	2045/46
Einwohner	0 < 27 J	3 402	3 356	3 309	3 247	3 188	3 164	3 135	3 106	3 068	3 033	2 879	2 798	2 676
	0 < 1 J	108	105	105	105	105	106	106	105	105	104	100	90	82
Kinder	1 < 2 J	107	108	105	105	105	105	106	106	106	105	101	91	83
im Alter	2 < 3 J	114	107	108	105	105	105	105	106	106	105	102	94	85
von ...	3 < 4 J	107	114	107	108	105	105	105	105	106	106	103	96	87
bis unter ...	4 < 5 J	82	107	114	107	108	105	105	105	105	106	104	98	88
Jahren	5 < 6 J	128	82	107	114	107	108	105	105	105	105	104	100	90
	6 < 7 J	117	128	82	107	114	107	108	105	105	105	105	101	91
Krippen-Kinder	0 < 3 J	329	320	318	315	315	316	317	317	316	314	303	275	250
Kindergarten-	3 < 6 J	317	303	328	329	320	318	315	315	316	317	311	294	265
Kinder	3 < 4 J	107	114	107	108	105	105	105	105	106	106	103	96	87
	4 < 6 J	210	189	221	221	215	213	210	210	210	211	208	198	178
Hortkinder	6 < 14 J	907	906	867	868	878	868	875	868	856	833	841	830	784
	12 < 14 J	250	227	210	221	218	213	229	245	210	189	209	211	205
Jugend-	14 < 18 J	534	527	507	485	460	448	428	434	447	458	436	420	418
arbeit	0 < 18 J	2 087	2 056	2 020	1 997	1 973	1 950	1 935	1 934	1 935	1 922	1 891	1 819	1 717
	18 < 21 J	416	418	416	405	398	386	379	356	331	327	327	319	317
	21 < 27 J	899	882	873	845	817	828	821	816	802	784	661	660	642

Kinder bis 3 Jahre	2021/22	2022/23	2023/24	2024/25	2025/26	2026/27	2027/28	2028/29	2029/30	2030/31	2035/36	2040/41	2045/46
Krippe													
Kindergarten Mullbarger Nüst	15	15	15	15	15	15	15	15	15	15	15	15	15
an Regenbogensteppkes Hinrichsfehn	15	15	15	15	15	15	15	15	15	15	15	15	15
ätte Kinnerhuus ant Markt Wiesmoor	30	30	30	30	30	30	30	30	30	30	30	30	30
Krippe Tiddeltopp	12	12	12	12	12	12	12	12	12	12	12	12	12
Zwischensumme Krippe	72	72	72	72	72	72	72	72	72	72	72	72	72
Altersübergreifende Plätze													
an Regenbogensteppkes Hinrichsfehn	3	3	3	3	3	3	3	3	3	3	3	3	3
Zwischensumme AÜ	3	3	3	3	3	3	3	3	3	3	3	3	3
Großtagespflege Die Sandmännchen	8	8	8	8	8	8	8	8	8	8	8	8	8
qualifizierte Tagespflege	20	20	20	20	20	20	20	20	20	20	20	20	20
Gesamt Tagespflege	28	28	28	28	28	28	28	28	28	28	28	28	28
Plätze 0 - 3 J. gesamt	103	103	103	103	103	103	103	103	103	103	103	103	103
Bedarf													
Quote 0 < 1 J	10%	10,0%	10,0%	10,0%	10,0%	10,0%	10,0%	10,0%	10,0%	10,0%	10,0%	10,0%	10,0%
Anzahl Kinder 0 < 1 J	11	11	11	11	11	11	11	11	11	11	10	9	9
Quote 1 < 2 J	50%	50,0%	55,0%	55,0%	55,0%	55,0%	60,0%	60,0%	60,0%	60,0%	65,0%	65,0%	65,0%
Anzahl Kinder 1 < 2 J	54	54	58	58	58	58	64	64	63	63	66	60	54
Quote 2 < 3 J	50%	50,0%	55,0%	55,0%	55,0%	55,0%	60,0%	60,0%	60,0%	60,0%	65,0%	65,0%	65,0%
Anzahl Kinder 2 < 3 J	57	54	60	58	58	58	63	64	64	63	67	62	56
Plätze für ... Kinder	122	119	129	127	127	127	138	139	138	137	143	131	119
Differenz Plätze	- 19	- 16	- 26	- 24	- 24	- 24	- 35	- 36	- 35	- 34	- 40	- 28	- 16
Kinder 3 bis 6 Jahre													
Kindergarten - Teilzeit													
Ev.-luth. Kindergarten Regenbogen	18	18	18	18	18	18	18	18	18	18	18	18	18
Kindergarten Mullbarger Nüst	18	18	18	18	18	18	18	18	18	18	18	18	18
Kindergarten Muuskestuuv	46	46	46	46	46	46	46	46	46	46	46	46	46
an Regenbogensteppkes Hinrichsfehn	47	47	47	47	47	47	47	47	47	47	47	47	47
Kindergarten Wiesedermeer	35	35	35	35	35	35	35	35	35	35	35	35	35
ätte Kinnerhuus ant Markt Wiesmoor	50	50	50	50	50	50	50	50	50	50	50	50	50
Waldkindergarten Wiesmoor	15	15	15	15	15	15	15	15	15	15	15	15	15
Zw-summe Kindergarten Teilzeit	229	229	229	229	229	229	229	229	229	229	229	229	229
Kindergarten - Ganztagsgruppen													
Kindergarten Mullbarger Nüst	42	42	42	42	42	42	42	42	42	42	42	42	42
Kindergarten Tiddeltopp Wiesmoor	36	36	36	36	36	36	36	36	36	36	36	36	36
ätte Kinnerhuus ant Markt Wiesmoor	50	50	50	50	50	50	50	50	50	50	50	50	50
Zw-summe Kindergarten Ganztags	128	128	128	128	128	128	128	128	128	128	128	128	128
Zwischensumme Kindergarten	357	357	357	357	357	357	357	357	357	357	357	357	357
gesamt ergänzende Tagespflege	33	33	33	33	33	33	33	33	33	33	33	33	33
Plätze 3 - 6 J. ges.	357	357	357	357	357	357	357	357	357	357	357	357	357
Bedarf 3 - 6 Jahre													
Quote 3 < 4 J	99%	99,0%	99,0%	99,0%	99,0%	99,0%	99,0%	99,0%	99,0%	99,0%	99,0%	99,0%	99,0%
Quote 4 < 6 J	99%	99,0%	99,0%	99,0%	99,0%	99,0%	99,0%	99,0%	99,0%	99,0%	99,0%	99,0%	99,0%
Plätze für ... Kinder	314	301	325	326	317	315	312	312	313	314	308	293	264
Diff. ... Plätze 3 Kiga-Jg.	+ 43	+ 56	+ 32	+ 31	+ 40	+ 42	+ 45	+ 45	+ 44	+ 43	+ 49	+ 64	+ 93
Diff. ... Plätze 3,5 Kiga-Jg	- 15	- 6	- 8	- 22	- 16	- 11	- 8	- 7	- 8	- 9	- 3	+ 16	+ 50
Kinder 6 bis 14 Jahre													
Hort													
Zwischensumme Hort													
gesamt Tagespflege	33	33	33	33	33	33	33	33	33	33	33	33	33
Plätze 6 - 14 J. ges.	33	33	33	33	33	33	33	33	33	33	33	33	33
Bedarf													
Quote 6 < 14 J	5%	6,0%	7,0%	8,0%	9,0%	10,0%	10,0%	10,0%	10,0%	10,0%	10,0%	10,0%	10,0%
Plätze für Kinder 6 < 14 J	46	55	61	70	80	87	88	87	86	84	85	83	79
Differenz ... Plätze	- 13	- 22	- 28	- 37	- 47	- 54	- 55	- 54	- 53	- 51	- 52	- 50	- 46

Anlage Integration					
Genehmigte Integrations- und Sondergruppen im Landkreis Aurich					
Gemeinde	Einrichtung	I-Gruppen	Zahl der Plätze	Sondereinrichtung	Zahl der Plätze
Aurich	Integrations-KiTa Tiddeltopp, Aurich	5	20		
	Sondereinrichtung Tiddeltopp, Aurich			2	14
	AWO-I-Gruppe im SprachheilKiTa Aurich	1	4		
	AWO-Sprachheilkindergarten, Aurich			4	40
	AWO-Hörbehinderung, Aurich			1	8
	KiTa Swaalvkenüst	1	4		
	KiTa "Lindenbaum", Wallinghausen, Grundschule	1	4		
	DRK-KiTa, "Am Wasserturm", Sandhorst	2	9		
	Kita "Rappelkiste", Walle	2	8		
	Montessori Kinderhaus	1	4		
	Kita Stefekes, Plaggenburg	1	4		
Lüttje Filapper (Krippe)			1		
gesamt		14	58	7	62
Norden	Kindergarten "Am Moortief"	2	8		
	Kita Emsstrasse	1	4		
	Kindergarten "Wirde Landen"	1	4		
	Kindergarten "Süderneuland"	1	4		
	Kindergarten "Hooge Riege"	2	8		
	Kindergarten Schulstraße	1	4		
gesamt		8	32		
Norderney	Frühfördergruppe Kükennest Norderney e.V.	1	4		
	gesamt	1	4		
Wiesmoor	Kindergarten "Tiddeltopp"	2	8		
	Mullberger Nüst	2	8		
	gesamt	4	16		
Baltrum	keine I-Gruppe	0	0		
	gesamt	0	0		
Dornum	Kindergarten "St. Bartholomäus"	1	4		
	AWO Kindergarten Nesse	2	8		
	gesamt	3	12		
Großefehn	Kindergarten "Löwenzahn", Holtrop	1	4		
	Kindergarten "Regenbogen" Spetzerfehn (1/2)	1	5	5. Kind bewilligt	
	Kindergarten Ostgroßefehn	2	8		
	Kindergarten "Kinnerhuck", Strackholt	3	12		
	Kindergarten "Kinnerhuck", Strackholt - Krippe	1	4		
	gesamt	8	33		
Großheide	Integrativkindergarten Großheide	2	8		
	gesamt	2	8		
Hinte	Kindergarten Hinte	4	16		
	gesamt	4	16		

Ihlow	Kindergarten "Meerhuske", Ihlowerfehn	1	4		
	Kindergarten "Pusteblyume", Simonswolde	1	4		
	Kindergarten "Regenbogen", Weene	1	4		
	Kindergarten "Kornblume", Westerende	1	4		
	Kindergarten "Zwergennest", Riepe	2	8		
	gesamt	6	24		
Juist	keine I-Gruppe	0	1		
	gesamt	0	1		
Krummhörn	Ev.-luth. Kindergarten "Lüntjenüst", Jennelt	2	8		
	Kindergarten Pilsum	1	4		
	Spracheilkindergarten Pewsum			2	16
	gesamt	3	12	2	16
Südbrookmerland	Kindergarten Engerhafe	2	8		
	Ev.-luth. Kindergarten, Victorbur	2	8		
	Kindergarten Moordörper Nüst (davon 1 Krippe)	5	18		
	DRK Münkeboe	1	4		
	gesamt	10	38		
Brookmerland	Kindergarten "Schneckenhaus", Osteel	2	8		
	Kindergarten " Rummelpott", Upgant-Schott	3	12		
	KiTa Rechtsupweg Lütje Lüü	3	12		
	Krippe Upgant - Schott	1	2		
	gesamt	9	34		
Hage	Kindergarten Hage	2	8		
	Kindergarten Berumbur	1	4		
	AWO-Kindergarten Berumbur	1	4		
	gesamt	4	16		
Integration	I-Gruppen gesamt	81	309		
Sondereinrichtungen	Sondereinrichtungen gesamt			9	78

Das Amt für
Jugend
und **SOZIALES**
Landkreis Aurich

