

**Stadt Aurich**  
- Kernverwaltung -

**2015**

**JAHRESABSCHLUSS**  
ZUM 31. DEZEMBER 2015



## Inhaltsverzeichnis

<b>1. VERMÖGENSRECHNUNG ZUM 31. DEZEMBER 2015 (BILANZ) .....</b>	<b>3</b>
<b>2. GESAMTERGEBNISRECHNUNG FÜR DAS RECHNUNGSJAHR 2015 .....</b>	<b>6</b>
<b>3. GESAMTFINANZRECHNUNG FÜR DAS RECHNUNGSJAHR 2015 .....</b>	<b>10</b>
<b>4. TEILERGEBNIS-/ TEILFINANZRECHNUNGEN DER TEILHAUSHALTE .....</b>	<b>16</b>
<b>5. ANHANG ZUM JAHRESABSCHLUSS.....</b>	<b>87</b>
5.1 Allgemeine Angaben zum Jahresabschluss.....	88
5.2 Angaben zu Bilanzierungs- und Bewertungsmethoden .....	90
5.3 Erläuterungen zu Posten der Vermögensrechnung .....	91
5.3.1 Aktiva .....	91
5.3.2 Passiva .....	107
5.4 Erläuterungen zu Posten der Ergebnisrechnung.....	115
5.4.1 Gesamt-Ergebnisrechnung.....	116
5.4.2 Ordentliche Erträge.....	117
5.4.3 Ordentliche Aufwendungen .....	123
5.5 Erläuterungen der Finanzrechnung .....	130
5.5.1 Gesamt-Finanzrechnung .....	132
5.5.2 Einzahlungen u. Auszahlungen aus laufender Verwaltungstätigkeit .....	134
5.5.3 Einzahlungen aus Investitionstätigkeit .....	134
5.5.4 Auszahlungen aus Investitionstätigkeit.....	137
5.5.5 Ein- und Auszahlungen aus Finanzierungstätigkeit.....	143
5.6 Sonstige Angaben .....	144
5.6.1 Rechtliche und wirtschaftliche Grundlagen .....	144
5.6.2 Organe und Vertretungsbefugnis .....	144
5.6.3 Bezüge der Organe .....	145
5.6.4 Mitarbeiterinnen und Mitarbeiter.....	145
5.6.5 Organigramm.....	146
5.6.6 Steuerliche Verhältnisse .....	147
5.6.6 Haftungsverhältnisse.....	147
5.6.7 Beteiligungen.....	147
5.6.8 Sonstige finanzielle Verpflichtungen.....	149
5.6.9 Verpflichtungsermächtigungen.....	150

5.7 Anlagen zum Anhang.....	151
5.7.1 Anlagenübersicht .....	152
5.7.2 Forderungsübersicht .....	154
5.7.3 Schuldenübersicht.....	156
5.7.4 Rückstellungsübersicht .....	158
5.7.5 Übersicht über die in das folgende Jahr zu übertragende Haushaltsermächtigungen .....	160
5.7.6 Aufstellung der über- und außerplanmäßigen Mehraufwendungen/Mehrauszahlungen .....	162
<b>6. RECHENSCHAFTSBERICHT.....</b>	<b>164</b>
6.1 Vorbemerkungen.....	164
6.2 Allgemeiner Teil .....	164
6.2.1 Ergebnisrechnung .....	167
6.2.2 Finanzrechnung .....	170
6.2.3 Vermögensrechnung .....	172
6.3 Investitionen.....	179
6.4 Vorgänge von besonderer Bedeutung .....	180
6.5 Zu erwartende Risiken von besonderer Bedeutung.....	180
6.6 Voraussichtliche Entwicklung .....	180
6.7 Feststellung gemäß § 129 Absatz 1 Satz 2 NKomVG .....	185

**1. Vermögensrechnung zum 31. Dezember 2015 (Bilanz)**

**Vermögensrechnung zum 31. Dezember 2015**

<b>AKTIVA</b>		31.12.2015	31.12.2014
	EUR	EUR	EUR
<b>1. Immaterielles Vermögen</b>			
1.2 Lizenzen	257.063,00		282.519,79
1.4 Geleistete Investitionszuweisungen und -zuschüsse	14.076.000,00		13.221.248,00
1.6 Sonstiges immaterielles Vermögen	0,00		66.546,53
		<u>14.333.063,00</u>	<u>13.570.314,32</u>
<b>2. Sachvermögen</b>			
2.1 Unbebaute Grundstücke und grundstücksgleiche Rechte	9.796.952,21		9.256.044,96
2.2 Bebaute Grundstücke und grundstücksgleiche Rechte	22.999.088,11		22.771.189,38
2.3 Infrastrukturvermögen	79.553.314,65		77.509.262,74
2.5 Kunstgegenstände, Kulturdenkmäler	156.167,86		151.917,86
2.6 Maschinen und technische Anlagen, Fahrzeuge	6.945.164,00		9.578.272,00
2.7 Betriebs- und Geschäftsausstattung	6.643.559,09		3.702.492,09
2.8 Vorräte	18.956,36		11.659,12
2.9 geleistete Anzahlungen und Anlagen im Bau	4.734.640,36		4.719.708,43
		<u>130.847.842,64</u>	<u>127.700.546,58</u>
<b>3. Finanzvermögen</b>			
3.1 Anteile an verbundenen Unternehmen	122.668.724,58		118.969.641,45
3.2 Beteiligungen	36.370,00		36.370,00
3.4 Ausleihungen	43.414.246,65		41.486.138,16
3.6 Öffentlich rechtliche Forderungen	2.877.256,69		2.853.652,09
3.7 Forderungen aus Transferleistungen	1.021.469,57		1.857.950,83
3.8 Sonstige privatrechtliche Forderungen	1.769.420,74		197.178,24
3.9 sonstige Vermögensgegenstände	655.321,42		2.382.092,12
		<u>172.442.809,65</u>	<u>167.783.022,89</u>
<b>4. Liquide Mittel</b>		9.801.792,57	13.863.516,40
<b>5. Rechnungsabgrenzungsposten</b>		100.352,83	265.327,76
<b>Summe Aktiva</b>		<u><u>327.525.860,69</u></u>	<u><u>323.182.727,95</u></u>

**Vermögensrechnung zum 31. Dezember 2015**

<b>PASSIVA</b>	31.12.2015		31.12.2014
	EUR	EUR	EUR
<b>1. Nettoposition</b>			
1.1 Basis-Reinvermögen	135.164.484,79		135.164.484,79
1.2 Rücklagen			
1.2.1 Rücklagen aus Überschüssen des ordentlichen Ergebn.	<u>79.947.373,27</u>	79.947.373,27	<u>87.418.911,34</u>
1.3 Jahresergebnis			
1.3.2 Ordentlicher Jahresüberschuss	13.007.098,17		-6.203.756,30
1.3.3 Außerordentlicher Jahresfehlbetrag	<u>1.080.716,97</u>		<u>-1.267.781,77</u>
		14.087.815,14	-7.471.538,07
1.4 Sonderposten			
1.4.1 Investitionszuweisungen und -zuschüsse	22.721.506,00		23.566.910,00
1.4.2 Beiträge und ähnliche Entgelte	1.179.337,00		1.203.007,00
1.4.5 Erhaltene Anzahlungen auf Sonderposten	842.579,77		75.837,58
1.4.6 Sonstige Sonderposten	<u>56.007,50</u>		<u>51.433,50</u>
		24.799.430,27	24.897.188,08
<b>Summe Nettoposition</b>		<b>253.999.103,47</b>	<b>240.009.046,14</b>
<b>2. Schulden</b>			
2.1 Geldschulden			
2.1.2 Verbindlichkeiten aus Krediten für Investitionen	29.808.370,83		32.308.158,51
2.1.3 Liquiditätskredite	15.000.000,00		20.000.011,83
2.3 Verbindlichkeiten aus Lieferungen und Leistungen	3.883.800,52		5.920.681,22
2.4 Transferverbindlichkeiten			
2.4.7 Andere Transferverbindlichkeiten	988.475,46		2.398.687,76
2.5 Sonstige Verbindlichkeiten			
2.5.1 Durchlaufende Posten	915.749,20		667.506,87
2.5.4 Andere sonstige Verbindlichkeiten	<u>889.906,21</u>		<u>657.244,62</u>
<b>Summe Schulden</b>		<b>51.486.302,22</b>	<b>61.952.290,81</b>
<b>3. Rückstellungen</b>			
3.1 Pensionsrückstellungen und ähnliche Verpflichtungen	18.617.226,00		17.891.820,00
3.2 Rückstellungen für Altersteilzeit	30.600,00		63.400,00
3.5 Rückstellungen für Finanzausgleich und Steuerschuldverhältnisse	0,00		0,00
3.7 Rückstellung für drohende Verpflichtungen aus Bürgschaften, etc.	25.000,00		0,00
3.8 Andere Rückstellungen	<u>3.367.629,00</u>		<u>3.266.171,00</u>
<b>Summe Rückstellungen</b>		<b>22.040.455,00</b>	<b>21.221.391,00</b>
<b>Summe Passiva</b>		<b>327.525.860,69</b>	<b>323.182.727,95</b>

## **2. Gesamtergebnisrechnung für das Rechnungsjahr 2015**

## Jahresabschluss 2015 Stadt Aurich KernV

<b>Gesamtergebnisrechnung</b>					
Stadt Aurich					
Nr.	Bezeichnung	Ergebnis 2014	Ergebnis 2015	Ansätze 2015	Mehr(+) Weniger (-)
	<b>Ordentliche Erträge</b>				
1.	Steuern und ähnliche Abgaben	85.400.693,18	92.194.219,43	91.272.500,00	921.719,43
2.	Zuwendungen und allgemeine Umlagen	5.328.578,99	5.632.221,87	4.610.700,00	1.021.521,87
3.	Auflösungserträge aus Sonderposten	1.895.966,32	1.864.151,24	1.900.000,00	-35.848,76
4.	sonstige Transfererträge	145,58	0,00	0,00	0,00
5.	öffentlich-rechtliche Entgelte	4.013.004,07	3.421.555,74	4.171.000,00	-749.444,26
6.	privatrechtliche Entgelte	581.803,29	806.602,13	787.400,00	19.202,13
7.	Kostenerstattungen u. Kostenumlagen	5.368.124,48	1.352.470,28	1.423.850,00	-71.379,72
8.	Zinsen und ähnliche Finanzerträge	336.429,67	1.318.524,86	948.882,00	369.642,86
9.	aktivierte Eigenleistungen	302.102,22	266.221,54	150.000,00	116.221,54
10.	Bestandsveränderungen	0,00	0,00	0,00	0,00
11.	sonstige ordentliche Erträge	2.035.074,98	2.124.164,69	2.058.800,00	65.364,69
<b>12.</b>	<b>= Summe ordentliche Erträge</b>	<b>105.261.922,78</b>	<b>108.980.131,78</b>	<b>107.323.132,00</b>	<b>1.656.999,78</b>
	<b>Ordentliche Aufwendungen</b>				
13.	Aufwendungen für aktives Personal	14.016.774,88	14.093.853,31	14.554.090,00	-460.236,69
14.	Aufwendungen für Versorgung	1.416,00	920.880,50	0,00	920.880,50
15.	Aufwendungen für Sach- u. Dienstleistungen	7.951.983,63	6.566.308,67	7.672.740,00	-1.106.431,33
16.	Abschreibungen	6.766.526,28	7.349.930,32	5.800.000,00	1.549.930,32
17.	Zinsen und ähnliche Aufwendungen	4.832.679,78	879.339,32	1.492.100,00	-612.760,68
18.	Transferaufwendungen	61.183.143,02	49.360.100,77	51.759.400,00	-2.399.299,23
19.	sonstige ordentliche Aufwendungen	16.713.155,49	16.802.620,72	18.738.744,00	-1.936.123,28
<b>20.</b>	<b>= Summe ordentliche Aufwendungen</b>	<b>111.465.679,08</b>	<b>95.973.033,61</b>	<b>100.017.074,00</b>	<b>-4.044.040,39</b>
<b>21.</b>	<b>ordentliches Ergebnis</b>	<b>-6.203.756,30</b>	<b>13.007.098,17</b>	<b>7.306.058,00</b>	<b>5.701.040,17</b>
22.	außerordentliche Erträge	1.104.170,18	1.128.684,75	0,00	1.128.684,75
23.	außerordentliche Aufwendungen	2.371.951,95	47.967,78	0,00	47.967,78
<b>24.</b>	<b>außerordentliches Ergebnis</b>	<b>-1.267.781,77</b>	<b>1.080.716,97</b>	<b>0,00</b>	<b>1.080.716,97</b>
<b>25.</b>	<b>Jahresergebnis</b>	<b>-7.471.538,07</b>	<b>14.087.815,14</b>	<b>7.306.058,00</b>	<b>6.781.757,14</b>



## Jahresabschluss 2015 Stadt Aurich KernV

<b>Gesamtergebnisrechnung mit Planaktualisierung</b>											
Stadt Aurich											
Nr.	Bezeichnung	Ergebnis 2014	Ansätze 2015	ÜPL/APL Bewilligung	HHReste aus Vorjahren	Budgetum- buchung	Verfügbar 2015	Ergebnis 2015	Mehr(+) Weniger (-)		
	<b>Ordentliche Erträge</b>										
1.	Steuern und ähnliche Abgaben	85.400.693,18	91.272.500,00	0,00	0,00	0,00	91.272.500,00	92.194.219,43	921.719,43		
2.	Zuwendungen und allgemeine Umlagen	5.328.578,99	4.610.700,00	0,00	0,00	0,00	4.610.700,00	5.632.221,87	1.021.521,87		
3.	Auflösungserträge aus Sonderposten	1.895.966,32	1.900.000,00	0,00	0,00	0,00	1.900.000,00	1.864.151,24	-35.848,76		
4.	sonstige Transfererträge	145,58	0,00	0,00	0,00	0,00	0,00	0,00	0,00		
5.	öffentlich-rechtliche Entgelte	4.013.004,07	4.171.000,00	0,00	0,00	0,00	4.171.000,00	3.421.555,74	-749.444,26		
6.	privatrechtliche Entgelte	581.803,29	787.400,00	0,00	0,00	0,00	787.400,00	806.602,13	19.202,13		
7.	Kostenerstattungen u. Kostenumlagen	5.368.124,48	1.423.850,00	0,00	0,00	0,00	1.423.850,00	1.352.470,28	-71.379,72		
8.	Zinsen und ähnliche Finanzerträge	336.429,67	948.882,00	0,00	0,00	0,00	948.882,00	1.318.524,86	369.642,86		
9.	aktivierte Eigenleistungen	302.102,22	150.000,00	0,00	0,00	0,00	150.000,00	266.221,54	116.221,54		
10.	Bestandsveränderungen	0,00	0,00	0,00	0,00	0,00	0,00	0,00	0,00		
11.	sonstige ordentliche Erträge	2.035.074,98	2.058.800,00	0,00	0,00	0,00	2.058.800,00	2.124.164,69	65.364,69		
<b>12.</b>	<b>= Summe ordentliche Erträge</b>	<b>105.261.922,78</b>	<b>107.323.132,00</b>	<b>0,00</b>	<b>0,00</b>	<b>0,00</b>	<b>107.323.132,00</b>	<b>108.980.131,78</b>	<b>1.656.999,78</b>		
	<b>Ordentliche Aufwendungen</b>										
13.	Aufwendungen für aktives Personal	14.016.774,88	14.554.090,00	0,00	0,00	0,00	14.554.090,00	14.093.853,31	-460.236,69		
14.	Aufwendungen für Versorgung	1.416,00	0,00	0,00	0,00	0,00	0,00	920.880,50	920.880,50		
15.	Aufwendungen für Sach- u. Dienstleistungen	7.951.983,63	7.671.540,00	0,00	13.000,00	-11.800,00	7.672.740,00	6.566.308,67	-1.106.431,33		
16.	Abschreibungen	6.766.526,28	5.800.000,00	0,00	0,00	0,00	5.800.000,00	7.349.930,32	1.549.930,32		
17.	Zinsen und ähnliche Aufwendungen	4.832.679,78	1.492.100,00	0,00	0,00	0,00	1.492.100,00	879.339,32	-612.760,68		
18.	Transferaufwendungen	61.183.143,02	51.759.400,00	0,00	0,00	0,00	51.759.400,00	49.360.100,77	-2.399.299,23		
19.	sonstige ordentliche Aufwendungen	16.713.155,49	18.738.744,00	0,00	0,00	0,00	18.738.744,00	16.802.620,72	-1.936.123,28		
<b>20.</b>	<b>= Summe ordentliche Aufwendungen</b>	<b>111.465.679,08</b>	<b>100.015.874,00</b>	<b>0,00</b>	<b>13.000,00</b>	<b>-11.800,00</b>	<b>100.017.074,00</b>	<b>95.973.033,61</b>	<b>-4.044.040,39</b>		
<b>21.</b>	<b>ordentliches Ergebnis</b>	<b>-6.203.756,30</b>	<b>7.307.258,00</b>	<b>0,00</b>	<b>-13.000,00</b>	<b>11.800,00</b>	<b>7.306.058,00</b>	<b>13.007.098,17</b>	<b>5.701.040,17</b>		
22.	außerordentliche Erträge	1.104.170,18	0,00	0,00	0,00	0,00	0,00	1.128.684,75	1.128.684,75		
23.	außerordentliche Aufwendungen	2.371.951,95	0,00	0,00	0,00	0,00	0,00	47.967,78	47.967,78		
<b>24.</b>	<b>außerordentliches Ergebnis</b>	<b>-1.267.781,77</b>	<b>0,00</b>	<b>0,00</b>	<b>0,00</b>	<b>0,00</b>	<b>0,00</b>	<b>1.080.716,97</b>	<b>1.080.716,97</b>		

**Jahresabschluss 2015 Stadt Aurich KernV**

<b>Gesamtergebnisrechnung mit Planaktualisierung</b>											
Stadt Aurich											
Nr.	Bezeichnung	Ergebnis 2014	Ansätze 2015	ÜPL/APL Bewilligung	HHReste aus Vorjahren	Budgetum- buchung	Verfügbar 2015	Ergebnis 2015	Mehr(+) Weniger (-)		
<b>25.</b>	<b>Jahresergebnis</b>	<b>-7.471.538,07</b>	<b>7.307.258,00</b>	<b>0,00</b>	<b>-13.000,00</b>	<b>11.800,00</b>	<b>7.306.058,00</b>	<b>14.087.815,14</b>	<b>6.781.757,14</b>		

### **3. Gesamtfinanzrechnung für das Rechnungsjahr 2015**

## Jahresabschluss 2015 Stadt Aurich KernV

<b>Gesamtfinanzrechnung</b>					
Stadt Aurich					
Nr.	Bezeichnung	Ergebnis 2014	Ergebnis 2015	Ansätze 2015	Mehr(+) Weniger (-)
	<b>Einzahlungen aus laufender Verwaltungstätigkeit</b>				
1.	Steuern und ähnliche Abgaben	85.620.204,09	92.133.886,55	91.272.500,00	861.386,55
2.	Zuwendungen und allgemeine Umlagen	3.466.973,21	6.593.248,24	4.610.700,00	1.982.548,24
3.	sonstige Transfereinzahlungen	145,58	0,00	0,00	0,00
4.	öffentlich-rechtliche Entgelte	4.142.014,76	3.495.190,71	4.171.000,00	-675.809,29
5.	privatrechtliche Entgelte	546.284,47	824.478,65	787.400,00	37.078,65
6.	Kostenerstattungen u. Kostenumlagen	6.861.824,47	1.672.999,05	1.423.850,00	249.149,05
7.	Zinsen und ähnliche Einzahlungen	-496.547,81	117.427,38	948.882,00	-831.454,62
8.	Einzahl. a. d. Veräußerung geringw. Vermögensg.	0,00	0,00	0,00	0,00
9.	sonstige haushaltswirksame Einzahlungen	2.503.621,49	2.513.871,91	2.058.800,00	455.071,91
<b>10.</b>	<b>= Summe der Einzahlungen aus lfd. Verwaltungstätigkeit</b>	<b>102.644.520,26</b>	<b>107.351.102,49</b>	<b>105.273.132,00</b>	<b>2.077.970,49</b>
	<b>Auszahlungen aus lfd. Verwaltungstätigkeit</b>				
11.	Auszahlungen für aktives Personal	13.636.255,88	14.027.050,68	14.554.090,00	-527.039,32
12.	Auszahlungen für Versorgung	29.212,00	123.218,44	0,00	123.218,44
13.	Auszahl. f. Sach- und Dienstleistungen	7.743.238,41	7.163.491,25	7.672.740,00	-509.248,75
14.	Zinsen und ähnliche Auszahlungen	4.818.946,58	901.486,11	1.492.100,00	-590.613,89
15.	Transferzahlungen	121.036.428,78	50.328.699,64	51.759.400,00	-1.430.700,36
16.	sonstige haushaltswirksame Auszahlungen	20.772.150,42	15.880.790,55	18.738.744,00	-2.857.953,45
<b>17.</b>	<b>= Summe der Auszahlungen aus lfd. Verwaltungstätigkeit</b>	<b>168.036.232,07</b>	<b>88.424.736,67</b>	<b>94.217.074,00</b>	<b>-5.792.337,33</b>
<b>18.</b>	<b>Saldo aus lfd. Verwaltungstätigkeit</b>	<b>-65.391.711,81</b>	<b>18.926.365,82</b>	<b>11.056.058,00</b>	<b>7.870.307,82</b>
	<b>Einzahlungen für Investitionstätigkeit</b>				
19.	Zuwendungen für Investitionstätigkeit	1.670.594,84	1.686.249,86	7.979.600,00	-6.293.350,14
20.	Beiträge u. ä. Entgelte f. Investitionstätigkeit	1.370,65	12.098,83	325.000,00	-312.901,17
21.	Veräußerung von Sachvermögen	540.233,55	595.711,56	950.000,00	-354.288,44
22.	Finanzvermögensanlagen	3.965.866,60	3.710.135,88	2.605.635,00	1.104.500,88
23.	sonstige Investitionstätigkeit	0,00	0,00	0,00	0,00
<b>24.</b>	<b>= Summe der Einzahlungen aus Investitionstätigkeit</b>	<b>6.178.065,64</b>	<b>6.004.196,13</b>	<b>11.860.235,00</b>	<b>-5.856.038,87</b>
	<b>Auszahlungen für Investitionstätigkeit</b>				
25.	Erwerb von Grundstücken und Gebäuden	1.622.384,59	2.988.673,27	4.098.800,00	-1.110.126,73
26.	Baumaßnahmen	2.684.149,60	3.884.376,75	12.266.250,00	-8.381.873,25
27.	Erwerb von beweglichem Sachvermögen	1.768.679,02	1.258.319,57	2.117.150,00	-858.830,43
28.	Erwerb von Finanzvermögensanlagen	25.130.381,39	10.639.697,25	17.001.300,00	-6.361.602,75
29.	Aktivierbare Zuwendungen	703.447,00	827.213,93	1.913.800,00	-1.086.586,07
30.	Sonstige Investitionstätigkeit	486.860,72	541.131,46	0,00	541.131,46
<b>31.</b>	<b>= Summe der Auszahlungen für Investitionstätigkeit</b>	<b>32.395.902,32</b>	<b>20.139.412,23</b>	<b>37.397.300,00</b>	<b>-17.257.887,77</b>
<b>32.</b>	<b>Saldo Investitionstätigkeit</b>	<b>-26.217.836,68</b>	<b>-14.135.216,10</b>	<b>-25.537.065,00</b>	<b>11.401.848,90</b>
<b>33.</b>	<b>Finanzmittel-Überschuss/ -Fehlbetrag</b>	<b>-91.609.548,49</b>	<b>4.791.149,72</b>	<b>-14.481.007,00</b>	<b>19.272.156,72</b>
	<b>Ein-, Auszahlungen aus Finanzierungstätigkeit</b>				

## Jahresabschluss 2015 Stadt Aurich KernV

<b>Gesamtfinanzrechnung</b>					
Stadt Aurich					
Nr.	Bezeichnung	Ergebnis 2014	Ergebnis 2015	Ansätze 2015	Mehr(+) Weniger (-)
34.	Aufnahme von Krediten u. Darl. f. Investitionen	22.400.000,00	0,00	18.400.000,00	-18.400.000,00
35.	Tilgung von Krediten u. Darl. f. Investitionen	2.671.594,05	2.510.784,29	3.249.800,00	-739.015,71
<b>36.</b>	<b>Saldo aus Finanzierungstätigkeit</b>	<b>19.728.405,95</b>	<b>-2.510.784,29</b>	<b>15.150.200,00</b>	<b>-17.660.984,29</b>
<b>37.</b>	<b>Finanzmittelbestand</b>	<b>-71.881.142,54</b>	<b>2.280.365,43</b>	<b>669.193,00</b>	<b>1.611.172,43</b>
38.	Haushaltsunwirksame Einzahlungen	26.169.533,57	40.553.344,00	0,00	40.553.344,00
39.	Haushaltsunwirksame Auszahlungen	5.003.501,46	46.881.585,72	0,00	46.881.585,72
<b>40.</b>	<b>Saldo aus haushaltsunwirksamen Vorgängen</b>	<b>21.166.032,11</b>	<b>-6.328.241,72</b>	<b>0,00</b>	<b>-6.328.241,72</b>
<b>41.</b>	<b>+/- Bestand an Zahlungsmitteln zu Beginn des Jahres</b>	<b>64.498.342,72</b>	<b>13.783.232,29</b>	<b>-91.193.588,72</b>	<b>104.976.821,01</b>
<b>42.</b>	<b>= Bestand an Zahlungsmitteln am Ende des Jahres</b>	<b>13.863.516,40</b>	<b>9.801.792,57</b>	<b>-90.524.395,72</b>	<b>100.326.188,29</b>

## Jahresabschluss 2015 Stadt Aurich KernV

<b>Gesamtfinanzrechnung mit Planaktualisierung</b>											
Stadt Aurich											
Nr.	Bezeichnung	Ergebnis 2014	Ansätze 2015	ÜPL/APL Bewilligung	HHReste aus Vorjahren	Budgetum- buchung	Verfügbar 2015	Ergebnis 2015	Mehr(+) Weniger (-)		
	<b>Einzahlungen aus laufender Verwaltungstätigkeit</b>										
1.	Steuern und ähnliche Abgaben	85.620.204,09	91.272.500,00	0,00	0,00	0,00	91.272.500,00	92.133.886,55	861.386,55		
2.	Zuwendungen und allgemeine Umlagen	3.466.973,21	4.610.700,00	0,00	0,00	0,00	4.610.700,00	6.593.248,24	1.982.548,24		
3.	sonstige Transfereinzahlungen	145,58	0,00	0,00	0,00	0,00	0,00	0,00	0,00		
4.	öffentlich-rechtliche Entgelte	4.142.014,76	4.171.000,00	0,00	0,00	0,00	4.171.000,00	3.495.190,71	-675.809,29		
5.	privatrechtliche Entgelte	546.284,47	787.400,00	0,00	0,00	0,00	787.400,00	824.478,65	37.078,65		
6.	Kostenerstattungen u. Kostenumlagen	6.861.824,47	1.423.850,00	0,00	0,00	0,00	1.423.850,00	1.672.999,05	249.149,05		
7.	Zinsen und ähnliche Einzahlungen	-496.547,81	948.882,00	0,00	0,00	0,00	948.882,00	117.427,38	-831.454,62		
8.	Einzahl. a. d. Veräußerung geringw. Vermögensg.	0,00	0,00	0,00	0,00	0,00	0,00	0,00	0,00		
9.	sonstige haushaltswirksame Einzahlungen	2.503.621,49	2.058.800,00	0,00	0,00	0,00	2.058.800,00	2.513.871,91	455.071,91		
<b>10.</b>	<b>= Summe der Einzahlungen aus lfd. Verwaltungstätigkeit</b>	<b>102.644.520,26</b>	<b>105.273.132,00</b>	<b>0,00</b>	<b>0,00</b>	<b>0,00</b>	<b>105.273.132,00</b>	<b>107.351.102,49</b>	<b>2.077.970,49</b>		
	<b>Auszahlungen aus lfd. Verwaltungstätigkeit</b>										
11.	Auszahlungen für aktives Personal	13.636.255,88	14.554.090,00	0,00	0,00	0,00	14.554.090,00	14.027.050,68	-527.039,32		
12.	Auszahlungen für Versorgung	29.212,00	0,00	0,00	0,00	0,00	0,00	123.218,44	123.218,44		
13.	Auszahl. f. Sach- und Dienstleistungen	7.743.238,41	7.671.540,00	0,00	13.000,00	-11.800,00	7.672.740,00	7.163.491,25	-509.248,75		
14.	Zinsen und ähnliche Auszahlungen	4.818.946,58	1.492.100,00	0,00	0,00	0,00	1.492.100,00	901.486,11	-590.613,89		
15.	Transferzahlungen	121.036.428,78	51.759.400,00	0,00	0,00	0,00	51.759.400,00	50.328.699,64	-1.430.700,36		
16.	sonstige haushaltswirksame Auszahlungen	20.772.150,42	18.738.744,00	0,00	0,00	0,00	18.738.744,00	15.880.790,55	-2.857.953,45		
<b>17.</b>	<b>= Summe der Auszahlungen aus lfd. Verwaltungstätigkeit</b>	<b>168.036.232,07</b>	<b>94.215.874,00</b>	<b>0,00</b>	<b>13.000,00</b>	<b>-11.800,00</b>	<b>94.217.074,00</b>	<b>88.424.736,67</b>	<b>-5.792.337,33</b>		
<b>18.</b>	<b>Saldo aus lfd. Verwaltungstätigkeit</b>	<b>-65.391.711,81</b>	<b>11.057.258,00</b>	<b>0,00</b>	<b>-13.000,00</b>	<b>11.800,00</b>	<b>11.056.058,00</b>	<b>18.926.365,82</b>	<b>7.870.307,82</b>		
	<b>Einzahlungen für Investitionstätigkeit</b>										
19.	Zuwendungen für Investitionstätigkeit	1.670.594,84	7.979.600,00	0,00	0,00	0,00	7.979.600,00	1.686.249,86	-6.293.350,14		
20.	Beiträge u. ä. Entgelte f. Investitionstätigkeit	1.370,65	325.000,00	0,00	0,00	0,00	325.000,00	12.098,83	-312.901,17		
21.	Veräußerung von Sachvermögen	540.233,55	950.000,00	0,00	0,00	0,00	950.000,00	595.711,56	-354.288,44		

## Jahresabschluss 2015 Stadt Aurich KernV

<b>Gesamtfinanzrechnung mit Planaktualisierung</b>										
Stadt Aurich										
Nr.	Bezeichnung	Ergebnis 2014	Ansätze 2015	ÜPL/APL Bewilligung	HHReste aus Vorjahren	Budgetum- buchung	Verfügbar 2015	Ergebnis 2015	Mehr(+) Weniger (-)	
22.	Finanzvermögensanlagen	3.965.866,60	2.605.635,00	0,00	0,00	0,00	2.605.635,00	3.710.135,88	1.104.500,88	
23.	sonstige Investitionstätigkeit	0,00	0,00	0,00	0,00	0,00	0,00	0,00	0,00	
<b>24.</b>	<b>= Summe der Einzahlungen aus Investitionstätigkeit</b>	<b>6.178.065,64</b>	<b>11.860.235,00</b>	<b>0,00</b>	<b>0,00</b>	<b>0,00</b>	<b>11.860.235,00</b>	<b>6.004.196,13</b>	<b>-5.856.038,87</b>	
	<b>Auszahlungen für Investitionstätigkeit</b>									
25.	Erwerb von Grundstücken und Gebäuden	1.622.384,59	2.477.500,00	0,00	1.621.300,00	0,00	4.098.800,00	2.988.673,27	-1.110.126,73	
26.	Baumaßnahmen	2.684.149,60	9.122.000,00	0,00	3.144.250,00	0,00	12.266.250,00	3.884.376,75	-8.381.873,25	
27.	Erwerb von beweglichem Sachvermögen	1.768.679,02	1.541.600,00	0,00	563.750,00	11.800,00	2.117.150,00	1.258.319,57	-858.830,43	
28.	Erwerb von Finanzvermögensanlagen	25.130.381,39	16.303.400,00	0,00	697.900,00	0,00	17.001.300,00	10.639.697,25	-6.361.602,75	
29.	Aktivierbare Zuwendungen	703.447,00	833.000,00	0,00	1.080.800,00	0,00	1.913.800,00	827.213,93	-1.086.586,07	
30.	Sonstige Investitionstätigkeit	486.860,72	0,00	0,00	0,00	0,00	0,00	541.131,46	541.131,46	
<b>31.</b>	<b>= Summe der Auszahlungen für Investitionstätigkeit</b>	<b>32.395.902,32</b>	<b>30.277.500,00</b>	<b>0,00</b>	<b>7.108.000,00</b>	<b>11.800,00</b>	<b>37.397.300,00</b>	<b>20.139.412,23</b>	<b>-17.257.887,77</b>	
<b>32.</b>	<b>Saldo Investitionstätigkeit</b>	<b>-26.217.836,68</b>	<b>-18.417.265,00</b>	<b>0,00</b>	<b>-7.108.000,00</b>	<b>-11.800,00</b>	<b>-25.537.065,00</b>	<b>-14.135.216,10</b>	<b>11.401.848,90</b>	
<b>33.</b>	<b>Finanzmittel-Überschuss/ -Fehlbetrag</b>	<b>-91.609.548,49</b>	<b>-7.360.007,00</b>	<b>0,00</b>	<b>-7.121.000,00</b>	<b>0,00</b>	<b>-14.481.007,00</b>	<b>4.791.149,72</b>	<b>19.272.156,72</b>	
	<b>Ein-, Auszahlungen aus Finanzierungstätigkeit</b>									
34.	Aufnahme von Krediten u. Darl. f. Investitionen	22.400.000,00	18.400.000,00	0,00	0,00	0,00	18.400.000,00	0,00	-18.400.000,00	
35.	Tilgung von Krediten u. Darl. f. Investitionen	2.671.594,05	3.249.800,00	0,00	0,00	0,00	3.249.800,00	2.510.784,29	-739.015,71	
<b>36.</b>	<b>Saldo aus Finanzierungstätigkeit</b>	<b>19.728.405,95</b>	<b>15.150.200,00</b>	<b>0,00</b>	<b>0,00</b>	<b>0,00</b>	<b>15.150.200,00</b>	<b>-2.510.784,29</b>	<b>-17.660.984,29</b>	
<b>37.</b>	<b>Finanzmittelbestand</b>	<b>-71.881.142,54</b>	<b>7.790.193,00</b>	<b>0,00</b>	<b>-7.121.000,00</b>	<b>0,00</b>	<b>669.193,00</b>	<b>2.280.365,43</b>	<b>1.611.172,43</b>	
38.	Haushaltsunwirksame Einzahlungen	26.169.533,57	0,00	0,00	0,00	0,00	0,00	40.553.344,00	40.553.344,00	
39.	Haushaltsunwirksame Auszahlungen	5.003.501,46	0,00	0,00	0,00	0,00	0,00	46.881.585,72	46.881.585,72	
<b>40.</b>	<b>Saldo aus haushaltsunwirksamen Vorgängen</b>	<b>21.166.032,11</b>	<b>0,00</b>	<b>0,00</b>	<b>0,00</b>	<b>0,00</b>	<b>0,00</b>	<b>-6.328.241,72</b>	<b>-6.328.241,72</b>	
<b>41.</b>	<b>+/- Bestand an Zahlungsmitteln zu Beginn des Jahres</b>	<b>64.498.342,72</b>	<b>-27.813.114,79</b>	<b>-4.021.503,18</b>	<b>-59.361.870,75</b>	<b>9.375,00</b>	<b>-91.187.113,72</b>	<b>13.783.232,29</b>	<b>104.970.346,01</b>	

## Jahresabschluss 2015 Stadt Aurich KernV

<b>Gesamtfinanzrechnung mit Planaktualisierung</b>											
Stadt Aurich											
Nr.	Bezeichnung	Ergebnis 2014	Ansätze 2015	ÜPL/APL Bewilligung	HHReste aus Vorjahren	Budgetum- buchung	Verfügbar 2015	Ergebnis 2015	Mehr(+) Weniger (-)		
42.	= Bestand an Zahlungsmitteln am Ende des Jahres	13.863.516,40	-20.022.921,79	-4.021.503,18	-66.482.870,75	9.375,00	-90.517.920,72	9.801.792,57	100.319.713,29		



#### **4. Teilergebnis-/ Teilfinanzrechnungen der Teilhaushalte**

## Teilhaushalte: (Budgets)

Teil- haushalt	Bezeichnung	Seite
00	Bürgermeister und Gemeindeorgane	[ 018 - 020 ]
03	Personalrat	[ 021 - 023 ]
04	Gleichstellungsbeauftragte	[ 024 - 026 ]
05	Rechnungsprüfungsamt (RPA)	[ 027 - 029 ]
11	Fachdienst 11 Innerer Dienst	[ 030 - 032 ]
12	Fachdienst 12 Finanzen	[ 033 - 035 ]
13	Fachdienst 13 Wirtschaftsförderung	[ 036 - 038 ]
16	Fachdienst 16 BGA De Baalje	[ 039 - 041 ]
18	Fachdienst 18 Zentrale Steuerungsunterstützung	[ 042 - 044 ]
21	Fachdienst 21 Planung	[ 045 – 047 ]
22	Fachdienst 22 Tiefbau	[ 048 – 050 ]
23	Fachdienst 23 Bauordnung	[ 051 – 053 ]
31	Fachdienst 31 Recht	[ 054 – 056 ]
32	Fachdienst 32 Ordnung / Bürgerdienste	[ 057 – 059 ]
33.1	Sachgebiet 33.1 Schulen/Soziales/Jugend/Sport	[ 060 – 062 ]
33.2	Sachgebiet 33.2 Kultur	[ 063 – 065 ]
33.3	Sachgebiet 33.3 Veranstaltungen	[ 066 – 068 ]
34	Fachdienst 34 Kunstschule / MachMit Museum	[ 069 – 071 ]
35	Fachdienst 35 Stadtbibliothek	[ 072 – 074 ]
36	Fachdienst 36 Historisches Museum	[ 075 – 077 ]
37	Fachdienst 37 Zentrum für nachhaltige Ernährung (ZNE)	[ 078 – 080 ]
38	Fachdienst 38 Zentrum für Natur und Technik (ZNT)	[ 081 – 083 ]
99	Sonderbereich Finanzen	[ 084 - 086 ]

### Jahresabschluss 2015 Stadt Aurich KernV

<b>Teilergebnisrechnung Fachdienst 00 Bürgermeister und Gemeindeorgane</b>					
Stadt Aurich					
Nr.	Bezeichnung	Ergebnis 2014	Ergebnis 2015	Ansätze 2015	Mehr(+) Weniger (-)
	<b>Ordentliche Erträge</b>				
1.	Steuern und ähnliche Abgaben	0,00	0,00	0,00	0,00
2.	Zuwendungen und allgemeine Umlagen	3.355,00	3.377,00	3.300,00	77,00
3.	Auflösungserträge aus Sonderposten	0,00	0,00	0,00	0,00
4.	sonstige Transfererträge	0,00	0,00	0,00	0,00
5.	öffentlich-rechtliche Entgelte	0,00	0,00	0,00	0,00
6.	privatrechtliche Entgelte	0,00	819,72	0,00	819,72
7.	Kostenerstattungen u. Kostenumlagen	4.850,55	0,00	0,00	0,00
8.	Zinsen und ähnliche Finanzerträge	0,00	0,00	0,00	0,00
9.	aktivierte Eigenleistungen	0,00	0,00	0,00	0,00
10.	Bestandsveränderungen	0,00	0,00	0,00	0,00
11.	sonstige ordentliche Erträge	0,00	0,60	0,00	0,60
<b>12.</b>	<b>= Summe ordentliche Erträge</b>	<b>8.205,55</b>	<b>4.197,32</b>	<b>3.300,00</b>	<b>897,32</b>
	<b>ordentliche Aufwendungen</b>				
13.	Aufwendungen für aktives Personal	247.634,16	239.204,37	245.210,00	-6.005,63
14.	Aufwendungen für Versorgung	0,00	0,00	0,00	0,00
15.	Aufwendungen für Sach- u. Dienstleistungen	145.381,48	118.000,91	128.000,00	-9.999,09
16.	Abschreibungen	3.657,00	3.686,00	3.634,00	52,00
17.	Zinsen und ähnliche Aufwendungen	0,00	0,00	0,00	0,00
18.	Transferaufwendungen	7.960,00	7.960,00	8.000,00	-40,00
19.	sonstige ordentliche Aufwendungen	316.859,46	288.266,98	302.800,00	-14.533,02
<b>20.</b>	<b>= Summe ordentliche Aufwendungen</b>	<b>721.492,10</b>	<b>657.118,26</b>	<b>687.644,00</b>	<b>-30.525,74</b>
<b>21.</b>	<b>ordentliches Ergebnis</b>	<b>-713.286,55</b>	<b>-652.920,94</b>	<b>-684.344,00</b>	<b>31.423,06</b>
22.	außerordentliche Erträge	0,00	0,00	0,00	0,00
23.	außerordentliche Aufwendungen	0,00	0,00	0,00	0,00
<b>24.</b>	<b>außerordentliches Ergebnis</b>	<b>0,00</b>	<b>0,00</b>	<b>0,00</b>	<b>0,00</b>
<b>25.</b>	<b>Jahresergebnis</b>	<b>-713.286,55</b>	<b>-652.920,94</b>	<b>-684.344,00</b>	<b>31.423,06</b>
26.	Erträge aus internen Leistungsbeziehungen	0,00	0,00	0,00	0,00
27.	Aufwendungen aus internen Leistungsbeziehungen	13.052,46	17.384,77	0,00	17.384,77
28.	Saldo aus internen Leistungsbeziehungen	-13.052,46	-17.384,77	0,00	-17.384,77
<b>29.</b>	<b>Ergebnis mit internen Leistungsbeziehungen</b>	<b>-726.339,01</b>	<b>-670.305,71</b>	<b>-684.344,00</b>	<b>14.038,29</b>

## Jahresabschluss 2015 Stadt Aurich KernV

<b>Teilfinanzrechnung Fachdienst 00 Bürgermeister und Gemeindeorgane</b>					
Stadt Aurich					
Nr.	Bezeichnung	Ergebnis 2014	Ergebnis 2015	Ansätze 2015	Mehr(+) Weniger (-)
	<b>Einzahlungen aus laufender Verwaltungstätigkeit</b>				
1.	Steuern und ähnliche Abgaben	0,00	0,00	0,00	0,00
2.	Zuwendungen und allgemeine Umlagen	3.355,00	3.377,00	3.300,00	77,00
3.	sonstige Transfereinzahlungen	0,00	0,00	0,00	0,00
4.	öffentlich-rechtliche Entgelte	0,00	0,00	0,00	0,00
5.	privatrechtliche Entgelte	0,00	47,52	0,00	47,52
6.	Kostenerstattungen u. Kostenumlagen	158,55	4.692,00	0,00	4.692,00
7.	Zinsen und ähnliche Einzahlungen	0,00	0,00	0,00	0,00
8.	Einzahl. a. d. Veräußerung geringw. Vermögensg.	0,00	0,00	0,00	0,00
9.	sonstige haushaltswirksame Einzahlungen	0,00	0,00	0,00	0,00
<b>10.</b>	<b>= Summe der Einzahlungen aus lfd. Verwaltungstätigkeit</b>	<b>3.513,55</b>	<b>8.116,52</b>	<b>3.300,00</b>	<b>4.816,52</b>
	<b>Auszahlungen aus lfd. Verwaltungstätigkeit</b>				
11.	Auszahlungen für aktives Personal	233.051,55	242.093,04	245.210,00	-3.116,96
12.	Auszahlungen für Versorgung	0,00	0,00	0,00	0,00
13.	Auszahl. f. Sach- und Dienstleist. u.ger.Verm.	145.211,87	118.513,20	128.000,00	-9.486,80
14.	Zinsen und ähnliche Auszahlungen	0,00	0,00	0,00	0,00
15.	Transferauszahlungen	7.960,00	7.960,00	8.000,00	-40,00
16.	sonstige haushaltswirksame Auszahlungen	297.722,25	301.453,90	302.800,00	-1.346,10
<b>17.</b>	<b>= Summe der Auszahlungen aus lfd. Verwaltungstätigkeit</b>	<b>683.945,67</b>	<b>670.020,14</b>	<b>684.010,00</b>	<b>-13.989,86</b>
<b>18.</b>	<b>Saldo aus lfd. Verwaltungstätigkeit</b>	<b>-680.432,12</b>	<b>-661.903,62</b>	<b>-680.710,00</b>	<b>18.806,38</b>
	<b>Einzahlungen für Investitionstätigkeit</b>				
19.	Zuwendungen für Investitionstätigkeit	0,00	0,00	0,00	0,00
20.	Beiträge u. ä. Entgelte f.Investitionstätigkeit	0,00	0,00	0,00	0,00
21.	Veräußerung von Sachvermögen	0,00	0,00	0,00	0,00
22.	Veräußerung von Finanzvermögensanlagen	0,00	0,00	0,00	0,00
23.	sonstige Investitionstätigkeit	0,00	0,00	0,00	0,00
<b>24.</b>	<b>= Summe der Einzahlungen aus Investitionstätigkeit</b>	<b>0,00</b>	<b>0,00</b>	<b>0,00</b>	<b>0,00</b>
	<b>Auszahlungen für Investitionstätigkeit</b>				
25.	Erwerb von Grundstücken und Gebäuden	0,00	0,00	0,00	0,00
26.	Baumaßnahmen	0,00	0,00	0,00	0,00
27.	Erwerb von beweglichem Sachvermögen	400,00	4.624,85	7.400,00	-2.775,15
28.	Finanzvermögensanlagen	0,00	0,00	0,00	0,00
29.	Aktivierbare Zuwendungen	0,00	0,00	0,00	0,00
30.	Sonstige Investitionstätigkeit	0,00	0,00	0,00	0,00
<b>31.</b>	<b>= Summe der Auszahlungen für Investitionstätigkeit</b>	<b>400,00</b>	<b>4.624,85</b>	<b>7.400,00</b>	<b>-2.775,15</b>
<b>32.</b>	<b>Saldo aus Investitionstätigkeit</b>	<b>-400,00</b>	<b>-4.624,85</b>	<b>-7.400,00</b>	<b>2.775,15</b>
<b>33.</b>	<b>Finanzmittelüberschuss/ -Fehlbetrag</b>	<b>-680.832,12</b>	<b>-666.528,47</b>	<b>-688.110,00</b>	<b>21.581,53</b>
	<b>Ein-, Auszahlungen aus Finanzierungstätigkeit</b>				

**Jahresabschluss 2015 Stadt Aurich KernV****Teilfinanzrechnung Fachdienst 00 Bürgermeister und Gemeindeorgane**

Stadt Aurich

Nr.	Bezeichnung	Ergebnis 2014	Ergebnis 2015	Ansätze 2015	Mehr(+) Weniger (-)
34.	Aufnahme von Krediten u. Darl. f. Investitionen	0,00	0,00	0,00	0,00
35.	Tilgung von Krediten u. Darl. f. Investitionen	0,00	0,00	0,00	0,00
<b>36.</b>	<b>Saldo aus Finanzierungstätigkeit</b>	<b>0,00</b>	<b>0,00</b>	<b>0,00</b>	<b>0,00</b>
<b>37.</b>	<b>Finanzmittelbestand</b>	<b>-680.832,12</b>	<b>-666.528,47</b>	<b>-688.110,00</b>	<b>21.581,53</b>

## Jahresabschluss 2015 Stadt Aurich KernV

<b>Teilergebnisrechnung Fachdienst 03 Personalrat</b>					
Stadt Aurich					
Nr.	Bezeichnung	Ergebnis 2014	Ergebnis 2015	Ansätze 2015	Mehr(+) Weniger (-)
	<b>Ordentliche Erträge</b>				
1.	Steuern und ähnliche Abgaben	0,00	0,00	0,00	0,00
2.	Zuwendungen und allgemeine Umlagen	0,00	0,00	0,00	0,00
3.	Auflösungserträge aus Sonderposten	0,00	0,00	0,00	0,00
4.	sonstige Transfererträge	0,00	0,00	0,00	0,00
5.	öffentlich-rechtliche Entgelte	0,00	0,00	0,00	0,00
6.	privatrechtliche Entgelte	0,00	0,00	0,00	0,00
7.	Kostenerstattungen u. Kostenumlagen	0,00	0,00	0,00	0,00
8.	Zinsen und ähnliche Finanzerträge	0,00	0,00	0,00	0,00
9.	aktivierte Eigenleistungen	0,00	0,00	0,00	0,00
10.	Bestandsveränderungen	0,00	0,00	0,00	0,00
11.	sonstige ordentliche Erträge	0,00	0,00	0,00	0,00
<b>12.</b>	<b>= Summe ordentliche Erträge</b>	<b>0,00</b>	<b>0,00</b>	<b>0,00</b>	<b>0,00</b>
	<b>ordentliche Aufwendungen</b>				
13.	Aufwendungen für aktives Personal	79.803,86	72.650,01	80.840,00	-8.189,99
14.	Aufwendungen für Versorgung	0,00	0,00	0,00	0,00
15.	Aufwendungen für Sach- u. Dienstleistungen	2.229,61	907,12	2.300,00	-1.392,88
16.	Abschreibungen	0,00	0,00	0,00	0,00
17.	Zinsen und ähnliche Aufwendungen	0,00	0,00	0,00	0,00
18.	Transferaufwendungen	0,00	0,00	0,00	0,00
19.	sonstige ordentliche Aufwendungen	16.577,14	14.519,92	11.700,00	2.819,92
<b>20.</b>	<b>= Summe ordentliche Aufwendungen</b>	<b>98.610,61</b>	<b>88.077,05</b>	<b>94.840,00</b>	<b>-6.762,95</b>
<b>21.</b>	<b>ordentliches Ergebnis</b>	<b>-98.610,61</b>	<b>-88.077,05</b>	<b>-94.840,00</b>	<b>6.762,95</b>
22.	außerordentliche Erträge	0,00	0,00	0,00	0,00
23.	außerordentliche Aufwendungen	0,00	0,00	0,00	0,00
<b>24.</b>	<b>außerordentliches Ergebnis</b>	<b>0,00</b>	<b>0,00</b>	<b>0,00</b>	<b>0,00</b>
<b>25.</b>	<b>Jahresergebnis</b>	<b>-98.610,61</b>	<b>-88.077,05</b>	<b>-94.840,00</b>	<b>6.762,95</b>
26.	Erträge aus internen Leistungsbeziehungen	0,00	0,00	0,00	0,00
27.	Aufwendungen aus internen Leistungsbeziehungen	271,93	343,31	0,00	343,31
28.	Saldo aus internen Leistungsbeziehungen	-271,93	-343,31	0,00	-343,31
<b>29.</b>	<b>Ergebnis mit internen Leistungsbeziehungen</b>	<b>-98.882,54</b>	<b>-88.420,36</b>	<b>-94.840,00</b>	<b>6.419,64</b>

## Jahresabschluss 2015 Stadt Aurich KernV

<b>Teilfinanzrechnung Fachdienst 03 Personalrat</b>					
Stadt Aurich					
Nr.	Bezeichnung	Ergebnis 2014	Ergebnis 2015	Ansätze 2015	Mehr(+) Weniger (-)
	<b>Einzahlungen aus laufender Verwaltungstätigkeit</b>				
1.	Steuern und ähnliche Abgaben	0,00	0,00	0,00	0,00
2.	Zuwendungen und allgemeine Umlagen	0,00	0,00	0,00	0,00
3.	sonstige Transfereinzahlungen	0,00	0,00	0,00	0,00
4.	öffentlich-rechtliche Entgelte	0,00	0,00	0,00	0,00
5.	privatrechtliche Entgelte	0,00	0,00	0,00	0,00
6.	Kostenerstattungen u. Kostenumlagen	0,00	0,00	0,00	0,00
7.	Zinsen und ähnliche Einzahlungen	0,00	0,00	0,00	0,00
8.	Einzahl. a. d. Veräußerung geringw. Vermögensg.	0,00	0,00	0,00	0,00
9.	sonstige haushaltswirksame Einzahlungen	0,00	0,00	0,00	0,00
<b>10.</b>	<b>= Summe der Einzahlungen aus lfd. Verwaltungstätigkeit</b>	<b>0,00</b>	<b>0,00</b>	<b>0,00</b>	<b>0,00</b>
	<b>Auszahlungen aus lfd. Verwaltungstätigkeit</b>				
11.	Auszahlungen für aktives Personal	72.992,20	74.542,07	80.840,00	-6.297,93
12.	Auszahlungen für Versorgung	0,00	0,00	0,00	0,00
13.	Auszahl. f. Sach- und Dienstleist. u.ger.Verm.	1.969,61	972,12	2.300,00	-1.327,88
14.	Zinsen und ähnliche Auszahlungen	0,00	0,00	0,00	0,00
15.	Transferauszahlungen	0,00	0,00	0,00	0,00
16.	sonstige haushaltswirksame Auszahlungen	19.806,59	15.314,79	11.700,00	3.614,79
<b>17.</b>	<b>= Summe der Auszahlungen aus lfd. Verwaltungstätigkeit</b>	<b>94.768,40</b>	<b>90.828,98</b>	<b>94.840,00</b>	<b>-4.011,02</b>
<b>18.</b>	<b>Saldo aus lfd. Verwaltungstätigkeit</b>	<b>-94.768,40</b>	<b>-90.828,98</b>	<b>-94.840,00</b>	<b>4.011,02</b>
	<b>Einzahlungen für Investitionstätigkeit</b>				
19.	Zuwendungen für Investitionstätigkeit	0,00	0,00	0,00	0,00
20.	Beiträge u. ä. Entgelte f.Investitionstätigkeit	0,00	0,00	0,00	0,00
21.	Veräußerung von Sachvermögen	0,00	0,00	0,00	0,00
22.	Veräußerung von Finanzvermögensanlagen	0,00	0,00	0,00	0,00
23.	sonstige Investitionstätigkeit	0,00	0,00	0,00	0,00
<b>24.</b>	<b>= Summe der Einzahlungen aus Investitionstätigkeit</b>	<b>0,00</b>	<b>0,00</b>	<b>0,00</b>	<b>0,00</b>
	<b>Auszahlungen für Investitionstätigkeit</b>				
25.	Erwerb von Grundstücken und Gebäuden	0,00	0,00	0,00	0,00
26.	Baumaßnahmen	0,00	0,00	0,00	0,00
27.	Erwerb von beweglichem Sachvermögen	0,00	0,00	0,00	0,00
28.	Finanzvermögensanlagen	0,00	0,00	0,00	0,00
29.	Aktivierbare Zuwendungen	0,00	0,00	0,00	0,00
30.	Sonstige Investitionstätigkeit	0,00	0,00	0,00	0,00
<b>31.</b>	<b>= Summe der Auszahlungen für Investitionstätigkeit</b>	<b>0,00</b>	<b>0,00</b>	<b>0,00</b>	<b>0,00</b>
<b>32.</b>	<b>Saldo aus Investitionstätigkeit</b>	<b>0,00</b>	<b>0,00</b>	<b>0,00</b>	<b>0,00</b>
<b>33.</b>	<b>Finanzmittelüberschuss/ -Fehlbetrag</b>	<b>-94.768,40</b>	<b>-90.828,98</b>	<b>-94.840,00</b>	<b>4.011,02</b>
	<b>Ein-, Auszahlungen aus Finanzierungstätigkeit</b>				

**Jahresabschluss 2015 Stadt Aurich KernV****Teilfinanzrechnung Fachdienst 03 Personalrat**

Stadt Aurich

Nr.	Bezeichnung	Ergebnis 2014	Ergebnis 2015	Ansätze 2015	Mehr(+) Weniger (-)
34.	Aufnahme von Krediten u. Darl. f. Investitionen	0,00	0,00	0,00	0,00
35.	Tilgung von Krediten u. Darl. f. Investitionen	0,00	0,00	0,00	0,00
<b>36.</b>	<b>Saldo aus Finanzierungstätigkeit</b>	<b>0,00</b>	<b>0,00</b>	<b>0,00</b>	<b>0,00</b>
<b>37.</b>	<b>Finanzmittelbestand</b>	<b>-94.768,40</b>	<b>-90.828,98</b>	<b>-94.840,00</b>	<b>4.011,02</b>



## Jahresabschluss 2015 Stadt Aurich KernV

### Teilergebnisrechnung Fachdienst 04 Gleichstellungsbeauftragte

Stadt Aurich

Nr.	Bezeichnung	Ergebnis 2014	Ergebnis 2015	Ansätze 2015	Mehr(+) Weniger (-)
	<b>Ordentliche Erträge</b>				
1.	Steuern und ähnliche Abgaben	0,00	0,00	0,00	0,00
2.	Zuwendungen und allgemeine Umlagen	0,00	2.204,81	0,00	2.204,81
3.	Auflösungserträge aus Sonderposten	0,00	0,00	0,00	0,00
4.	sonstige Transfererträge	0,00	0,00	0,00	0,00
5.	öffentlich-rechtliche Entgelte	0,00	0,00	0,00	0,00
6.	privatrechtliche Entgelte	3.375,00	2.934,00	1.500,00	1.434,00
7.	Kostenerstattungen u. Kostenumlagen	0,00	0,00	0,00	0,00
8.	Zinsen und ähnliche Finanzerträge	0,00	0,00	0,00	0,00
9.	aktivierte Eigenleistungen	0,00	0,00	0,00	0,00
10.	Bestandsveränderungen	0,00	0,00	0,00	0,00
11.	sonstige ordentliche Erträge	0,00	0,00	0,00	0,00
<b>12.</b>	<b>= Summe ordentliche Erträge</b>	<b>3.375,00</b>	<b>5.138,81</b>	<b>1.500,00</b>	<b>3.638,81</b>
	<b>ordentliche Aufwendungen</b>				
13.	Aufwendungen für aktives Personal	43.453,42	43.401,18	43.430,00	-28,82
14.	Aufwendungen für Versorgung	0,00	0,00	0,00	0,00
15.	Aufwendungen für Sach- u. Dienstleistungen	10.295,26	15.896,61	12.200,00	3.696,61
16.	Abschreibungen	71,00	71,00	71,00	0,00
17.	Zinsen und ähnliche Aufwendungen	0,00	0,00	0,00	0,00
18.	Transferaufwendungen	800,00	0,00	0,00	0,00
19.	sonstige ordentliche Aufwendungen	7.887,61	7.363,42	7.680,00	-316,58
<b>20.</b>	<b>= Summe ordentliche Aufwendungen</b>	<b>62.507,29</b>	<b>66.732,21</b>	<b>63.381,00</b>	<b>3.351,21</b>
<b>21.</b>	<b>ordentliches Ergebnis</b>	<b>-59.132,29</b>	<b>-61.593,40</b>	<b>-61.881,00</b>	<b>287,60</b>
22.	außerordentliche Erträge	0,00	0,00	0,00	0,00
23.	außerordentliche Aufwendungen	0,00	0,00	0,00	0,00
<b>24.</b>	<b>außerordentliches Ergebnis</b>	<b>0,00</b>	<b>0,00</b>	<b>0,00</b>	<b>0,00</b>
<b>25.</b>	<b>Jahresergebnis</b>	<b>-59.132,29</b>	<b>-61.593,40</b>	<b>-61.881,00</b>	<b>287,60</b>
26.	Erträge aus internen Leistungsbeziehungen	0,00	0,00	0,00	0,00
27.	Aufwendungen aus internen Leistungsbeziehungen	271,93	343,31	0,00	343,31
28.	Saldo aus internen Leistungsbeziehungen	-271,93	-343,31	0,00	-343,31
<b>29.</b>	<b>Ergebnis mit internen Leistungsbeziehungen</b>	<b>-59.404,22</b>	<b>-61.936,71</b>	<b>-61.881,00</b>	<b>-55,71</b>

## Jahresabschluss 2015 Stadt Aurich KernV

<b>Teilfinanzrechnung Fachdienst 04 Gleichstellungsbeauftragte</b>					
Stadt Aurich					
Nr.	Bezeichnung	Ergebnis 2014	Ergebnis 2015	Ansätze 2015	Mehr(+) Weniger (-)
	<b>Einzahlungen aus laufender Verwaltungstätigkeit</b>				
1.	Steuern und ähnliche Abgaben	0,00	0,00	0,00	0,00
2.	Zuwendungen und allgemeine Umlagen	0,00	2.204,81	0,00	2.204,81
3.	sonstige Transfereinzahlungen	0,00	0,00	0,00	0,00
4.	öffentlich-rechtliche Entgelte	0,00	0,00	0,00	0,00
5.	privatrechtliche Entgelte	810,00	2.934,00	1.500,00	1.434,00
6.	Kostenerstattungen u. Kostenumlagen	0,00	0,00	0,00	0,00
7.	Zinsen und ähnliche Einzahlungen	0,00	0,00	0,00	0,00
8.	Einzahl. a. d. Veräußerung geringw. Vermögensg.	0,00	0,00	0,00	0,00
9.	sonstige haushaltswirksame Einzahlungen	0,00	0,00	0,00	0,00
<b>10.</b>	<b>= Summe der Einzahlungen aus lfd. Verwaltungstätigkeit</b>	<b>810,00</b>	<b>5.138,81</b>	<b>1.500,00</b>	<b>3.638,81</b>
	<b>Auszahlungen aus lfd. Verwaltungstätigkeit</b>				
11.	Auszahlungen für aktives Personal	43.453,42	43.401,18	43.430,00	-28,82
12.	Auszahlungen für Versorgung	0,00	0,00	0,00	0,00
13.	Auszahl. f. Sach- und Dienstleist. u.ger.Verm.	11.873,96	15.054,58	12.200,00	2.854,58
14.	Zinsen und ähnliche Auszahlungen	0,00	0,00	0,00	0,00
15.	Transferauszahlungen	1.100,00	500,00	0,00	500,00
16.	sonstige haushaltswirksame Auszahlungen	8.099,41	7.751,58	7.680,00	71,58
<b>17.</b>	<b>= Summe der Auszahlungen aus lfd. Verwaltungstätigkeit</b>	<b>64.526,79</b>	<b>66.707,34</b>	<b>63.310,00</b>	<b>3.397,34</b>
<b>18.</b>	<b>Saldo aus lfd. Verwaltungstätigkeit</b>	<b>-63.716,79</b>	<b>-61.568,53</b>	<b>-61.810,00</b>	<b>241,47</b>
	<b>Einzahlungen für Investitionstätigkeit</b>				
19.	Zuwendungen für Investitionstätigkeit	0,00	0,00	0,00	0,00
20.	Beiträge u. ä. Entgelte f.Investitionstätigkeit	0,00	0,00	0,00	0,00
21.	Veräußerung von Sachvermögen	0,00	0,00	0,00	0,00
22.	Veräußerung von Finanzvermögensanlagen	0,00	0,00	0,00	0,00
23.	sonstige Investitionstätigkeit	0,00	0,00	0,00	0,00
<b>24.</b>	<b>= Summe der Einzahlungen aus Investitionstätigkeit</b>	<b>0,00</b>	<b>0,00</b>	<b>0,00</b>	<b>0,00</b>
	<b>Auszahlungen für Investitionstätigkeit</b>				
25.	Erwerb von Grundstücken und Gebäuden	0,00	0,00	0,00	0,00
26.	Baumaßnahmen	0,00	0,00	0,00	0,00
27.	Erwerb von beweglichem Sachvermögen	0,00	0,00	0,00	0,00
28.	Finanzvermögensanlagen	0,00	0,00	0,00	0,00
29.	Aktivierbare Zuwendungen	0,00	0,00	0,00	0,00
30.	Sonstige Investitionstätigkeit	0,00	0,00	0,00	0,00
<b>31.</b>	<b>= Summe der Auszahlungen für Investitionstätigkeit</b>	<b>0,00</b>	<b>0,00</b>	<b>0,00</b>	<b>0,00</b>
<b>32.</b>	<b>Saldo aus Investitionstätigkeit</b>	<b>0,00</b>	<b>0,00</b>	<b>0,00</b>	<b>0,00</b>
<b>33.</b>	<b>Finanzmittelüberschuss/ -Fehlbetrag</b>	<b>-63.716,79</b>	<b>-61.568,53</b>	<b>-61.810,00</b>	<b>241,47</b>
	<b>Ein-, Auszahlungen aus Finanzierungstätigkeit</b>				

**Jahresabschluss 2015 Stadt Aurich KernV****Teilfinanzrechnung Fachdienst 04 Gleichstellungsbeauftragte**

Stadt Aurich

Nr.	Bezeichnung	Ergebnis 2014	Ergebnis 2015	Ansätze 2015	Mehr(+) Weniger (-)
34.	Aufnahme von Krediten u. Darl. f. Investitionen	0,00	0,00	0,00	0,00
35.	Tilgung von Krediten u. Darl. f. Investitionen	0,00	0,00	0,00	0,00
<b>36.</b>	<b>Saldo aus Finanzierungstätigkeit</b>	<b>0,00</b>	<b>0,00</b>	<b>0,00</b>	<b>0,00</b>
<b>37.</b>	<b>Finanzmittelbestand</b>	<b>-63.716,79</b>	<b>-61.568,53</b>	<b>-61.810,00</b>	<b>241,47</b>

## Jahresabschluss 2015 Stadt Aurich KernV

<b>Teilergebnisrechnung Fachdienst 05 RPA</b>					
Stadt Aurich					
Nr.	Bezeichnung	Ergebnis 2014	Ergebnis 2015	Ansätze 2015	Mehr(+) Weniger (-)
	<b>Ordentliche Erträge</b>				
1.	Steuern und ähnliche Abgaben	0,00	0,00	0,00	0,00
2.	Zuwendungen und allgemeine Umlagen	0,00	0,00	0,00	0,00
3.	Auflösungserträge aus Sonderposten	0,00	0,00	0,00	0,00
4.	sonstige Transfererträge	0,00	0,00	0,00	0,00
5.	öffentlich-rechtliche Entgelte	0,00	0,00	0,00	0,00
6.	privatrechtliche Entgelte	0,00	0,00	0,00	0,00
7.	Kostenerstattungen u. Kostenumlagen	0,00	0,00	0,00	0,00
8.	Zinsen und ähnliche Finanzerträge	0,00	0,00	0,00	0,00
9.	aktivierte Eigenleistungen	0,00	0,00	0,00	0,00
10.	Bestandsveränderungen	0,00	0,00	0,00	0,00
11.	sonstige ordentliche Erträge	0,00	0,00	0,00	0,00
<b>12.</b>	<b>= Summe ordentliche Erträge</b>	<b>0,00</b>	<b>0,00</b>	<b>0,00</b>	<b>0,00</b>
	<b>ordentliche Aufwendungen</b>				
13.	Aufwendungen für aktives Personal	210.698,60	206.480,57	216.040,00	-9.559,43
14.	Aufwendungen für Versorgung	0,00	0,00	0,00	0,00
15.	Aufwendungen für Sach- u. Dienstleistungen	3.536,87	2.374,40	5.500,00	-3.125,60
16.	Abschreibungen	0,00	0,00	0,00	0,00
17.	Zinsen und ähnliche Aufwendungen	0,00	0,00	0,00	0,00
18.	Transferaufwendungen	0,00	0,00	0,00	0,00
19.	sonstige ordentliche Aufwendungen	47.511,18	36.886,45	50.900,00	-14.013,55
<b>20.</b>	<b>= Summe ordentliche Aufwendungen</b>	<b>261.746,65</b>	<b>245.741,42</b>	<b>272.440,00</b>	<b>-26.698,58</b>
<b>21.</b>	<b>ordentliches Ergebnis</b>	<b>-261.746,65</b>	<b>-245.741,42</b>	<b>-272.440,00</b>	<b>26.698,58</b>
22.	außerordentliche Erträge	0,00	0,00	0,00	0,00
23.	außerordentliche Aufwendungen	0,00	0,00	0,00	0,00
<b>24.</b>	<b>außerordentliches Ergebnis</b>	<b>0,00</b>	<b>0,00</b>	<b>0,00</b>	<b>0,00</b>
<b>25.</b>	<b>Jahresergebnis</b>	<b>-261.746,65</b>	<b>-245.741,42</b>	<b>-272.440,00</b>	<b>26.698,58</b>
26.	Erträge aus internen Leistungsbeziehungen	0,00	0,00	0,00	0,00
27.	Aufwendungen aus internen Leistungsbeziehungen	815,78	1.029,92	0,00	1.029,92
28.	Saldo aus internen Leistungsbeziehungen	-815,78	-1.029,92	0,00	-1.029,92
<b>29.</b>	<b>Ergebnis mit internen Leistungsbeziehungen</b>	<b>-262.562,43</b>	<b>-246.771,34</b>	<b>-272.440,00</b>	<b>25.668,66</b>

## Jahresabschluss 2015 Stadt Aurich KernV

<b>Teilfinanzrechnung Fachdienst 05 RPA</b>					
Stadt Aurich					
Nr.	Bezeichnung	Ergebnis 2014	Ergebnis 2015	Ansätze 2015	Mehr(+) Weniger (-)
	<b>Einzahlungen aus laufender Verwaltungstätigkeit</b>				
1.	Steuern und ähnliche Abgaben	0,00	0,00	0,00	0,00
2.	Zuwendungen und allgemeine Umlagen	0,00	0,00	0,00	0,00
3.	sonstige Transfereinzahlungen	0,00	0,00	0,00	0,00
4.	öffentlich-rechtliche Entgelte	0,00	0,00	0,00	0,00
5.	privatrechtliche Entgelte	0,00	0,00	0,00	0,00
6.	Kostenerstattungen u. Kostenumlagen	0,00	0,00	0,00	0,00
7.	Zinsen und ähnliche Einzahlungen	0,00	0,00	0,00	0,00
8.	Einzahl. a. d. Veräußerung geringw. Vermögensg.	0,00	0,00	0,00	0,00
9.	sonstige haushaltswirksame Einzahlungen	0,00	0,00	0,00	0,00
<b>10.</b>	<b>= Summe der Einzahlungen aus lfd. Verwaltungstätigkeit</b>	<b>0,00</b>	<b>0,00</b>	<b>0,00</b>	<b>0,00</b>
	<b>Auszahlungen aus lfd. Verwaltungstätigkeit</b>				
11.	Auszahlungen für aktives Personal	204.432,54	208.357,67	216.040,00	-7.682,33
12.	Auszahlungen für Versorgung	0,00	0,00	0,00	0,00
13.	Auszahl. f. Sach- und Dienstleist. u.ger.Verm.	3.524,87	2.386,40	5.500,00	-3.113,60
14.	Zinsen und ähnliche Auszahlungen	0,00	0,00	0,00	0,00
15.	Transferauszahlungen	0,00	0,00	0,00	0,00
16.	sonstige haushaltswirksame Auszahlungen	46.473,31	37.896,81	50.900,00	-13.003,19
<b>17.</b>	<b>= Summe der Auszahlungen aus lfd. Verwaltungstätigkeit</b>	<b>254.430,72</b>	<b>248.640,88</b>	<b>272.440,00</b>	<b>-23.799,12</b>
<b>18.</b>	<b>Saldo aus lfd. Verwaltungstätigkeit</b>	<b>-254.430,72</b>	<b>-248.640,88</b>	<b>-272.440,00</b>	<b>23.799,12</b>
	<b>Einzahlungen für Investitionstätigkeit</b>				
19.	Zuwendungen für Investitionstätigkeit	0,00	0,00	0,00	0,00
20.	Beiträge u. ä. Entgelte f.Investitionstätigkeit	0,00	0,00	0,00	0,00
21.	Veräußerung von Sachvermögen	0,00	0,00	0,00	0,00
22.	Veräußerung von Finanzvermögensanlagen	0,00	0,00	0,00	0,00
23.	sonstige Investitionstätigkeit	0,00	0,00	0,00	0,00
<b>24.</b>	<b>= Summe der Einzahlungen aus Investitionstätigkeit</b>	<b>0,00</b>	<b>0,00</b>	<b>0,00</b>	<b>0,00</b>
	<b>Auszahlungen für Investitionstätigkeit</b>				
25.	Erwerb von Grundstücken und Gebäuden	0,00	0,00	0,00	0,00
26.	Baumaßnahmen	0,00	0,00	0,00	0,00
27.	Erwerb von beweglichem Sachvermögen	0,00	0,00	0,00	0,00
28.	Finanzvermögensanlagen	0,00	0,00	0,00	0,00
29.	Aktivierbare Zuwendungen	0,00	0,00	0,00	0,00
30.	Sonstige Investitionstätigkeit	0,00	0,00	0,00	0,00
<b>31.</b>	<b>= Summe der Auszahlungen für Investitionstätigkeit</b>	<b>0,00</b>	<b>0,00</b>	<b>0,00</b>	<b>0,00</b>
<b>32.</b>	<b>Saldo aus Investitionstätigkeit</b>	<b>0,00</b>	<b>0,00</b>	<b>0,00</b>	<b>0,00</b>
<b>33.</b>	<b>Finanzmittelüberschuss/ -Fehlbetrag</b>	<b>-254.430,72</b>	<b>-248.640,88</b>	<b>-272.440,00</b>	<b>23.799,12</b>
	<b>Ein-, Auszahlungen aus Finanzierungstätigkeit</b>				

**Jahresabschluss 2015 Stadt Aurich KernV****Teilfinanzrechnung Fachdienst 05 RPA**

Stadt Aurich

Nr.	Bezeichnung	Ergebnis 2014	Ergebnis 2015	Ansätze 2015	Mehr(+) Weniger (-)
34.	Aufnahme von Krediten u. Darl. f. Investitionen	0,00	0,00	0,00	0,00
35.	Tilgung von Krediten u. Darl. f. Investitionen	0,00	0,00	0,00	0,00
<b>36.</b>	<b>Saldo aus Finanzierungstätigkeit</b>	<b>0,00</b>	<b>0,00</b>	<b>0,00</b>	<b>0,00</b>
<b>37.</b>	<b>Finanzmittelbestand</b>	<b>-254.430,72</b>	<b>-248.640,88</b>	<b>-272.440,00</b>	<b>23.799,12</b>

## Jahresabschluss 2015 Stadt Aurich KernV

<b>Teilergebnisrechnung Fachdienst 99 Sonderbereich Finanzen</b>					
Stadt Aurich					
Nr.	Bezeichnung	Ergebnis 2014	Ergebnis 2015	Ansätze 2015	Mehr(+) Weniger (-)
	<b>Ordentliche Erträge</b>				
1.	Steuern und ähnliche Abgaben	85.400.434,30	92.187.512,31	91.272.500,00	915.012,31
2.	Zuwendungen und allgemeine Umlagen	1.097.478,00	1.103.512,00	1.000.000,00	103.512,00
3.	Auflösungserträge aus Sonderposten	273.719,00	272.950,00	273.411,00	-461,00
4.	sonstige Transfererträge	0,00	0,00	0,00	0,00
5.	öffentlich-rechtliche Entgelte	16,99	13.697,42	0,00	13.697,42
6.	privatrechtliche Entgelte	-184,06	545,00	0,00	545,00
7.	Kostenerstattungen u. Kostenumlagen	242.994,74	-990,19	461.350,00	-462.340,19
8.	Zinsen und ähnliche Finanzerträge	324.502,75	1.305.376,87	948.882,00	356.494,87
9.	aktivierte Eigenleistungen	0,00	0,00	0,00	0,00
10.	Bestandsveränderungen	0,00	0,00	0,00	0,00
11.	sonstige ordentliche Erträge	1.762.090,73	1.823.204,33	1.800.000,00	23.204,33
<b>12.</b>	<b>= Summe ordentliche Erträge</b>	<b>89.101.052,45</b>	<b>96.705.807,74</b>	<b>95.756.143,00</b>	<b>949.664,74</b>
	<b>ordentliche Aufwendungen</b>				
13.	Aufwendungen für aktives Personal	201.048,05	33.672,61	0,00	33.672,61
14.	Aufwendungen für Versorgung	1.416,00	794.889,00	0,00	794.889,00
15.	Aufwendungen für Sach- u. Dienstleistungen	-33.023,11	-26.518,81	0,00	-26.518,81
16.	Abschreibungen	1.651.363,48	2.042.061,62	273.805,00	1.768.256,62
17.	Zinsen und ähnliche Aufwendungen	4.829.646,14	879.289,96	1.492.100,00	-612.810,04
18.	Transferaufwendungen	52.943.213,00	40.535.409,00	42.610.000,00	-2.074.591,00
19.	sonstige ordentliche Aufwendungen	2.689.180,65	1.936.364,22	2.525.930,00	-589.565,78
<b>20.</b>	<b>= Summe ordentliche Aufwendungen</b>	<b>62.282.844,21</b>	<b>46.195.167,60</b>	<b>46.901.835,00</b>	<b>-706.667,40</b>
<b>21.</b>	<b>ordentliches Ergebnis</b>	<b>26.818.208,24</b>	<b>50.510.640,14</b>	<b>48.854.308,00</b>	<b>1.656.332,14</b>
22.	außerordentliche Erträge	928.751,42	38.495,90	0,00	38.495,90
23.	außerordentliche Aufwendungen	-3.325,27	0,00	0,00	0,00
<b>24.</b>	<b>außerordentliches Ergebnis</b>	<b>932.076,69</b>	<b>38.495,90</b>	<b>0,00</b>	<b>38.495,90</b>
<b>25.</b>	<b>Jahresergebnis</b>	<b>27.750.284,93</b>	<b>50.549.136,04</b>	<b>48.854.308,00</b>	<b>1.694.828,04</b>
26.	Erträge aus internen Leistungsbeziehungen	0,00	0,00	0,00	0,00
27.	Aufwendungen aus internen Leistungsbeziehungen	2.874,44	327,67	0,00	327,67
28.	Saldo aus internen Leistungsbeziehungen	-2.874,44	-327,67	0,00	-327,67
<b>29.</b>	<b>Ergebnis mit internen Leistungsbeziehungen</b>	<b>27.747.410,49</b>	<b>50.548.808,37</b>	<b>48.854.308,00</b>	<b>1.694.500,37</b>

## Jahresabschluss 2015 Stadt Aurich KernV

<b>Teilfinanzrechnung Fachdienst 99 Sonderbereich Finanzen</b>					
Stadt Aurich					
Nr.	Bezeichnung	Ergebnis 2014	Ergebnis 2015	Ansätze 2015	Mehr(+) Weniger (-)
	<b>Einzahlungen aus laufender Verwaltungstätigkeit</b>				
1.	Steuern und ähnliche Abgaben	85.629.495,64	92.133.088,67	91.272.500,00	860.588,67
2.	Zuwendungen und allgemeine Umlagen	1.097.480,00	1.103.512,00	1.000.000,00	103.512,00
3.	sonstige Transfereinzahlungen	0,00	0,00	0,00	0,00
4.	öffentlich-rechtliche Entgelte	-0,01	0,00	0,00	0,00
5.	privatrechtliche Entgelte	-184,06	0,00	0,00	0,00
6.	Kostenerstattungen u. Kostenumlagen	1.209.345,14	509.220,70	461.350,00	47.870,70
7.	Zinsen und ähnliche Einzahlungen	-497.304,51	117.413,57	948.882,00	-831.468,43
8.	Einzahl. a. d. Veräußerung geringw. Vermögensg.	0,00	0,00	0,00	0,00
9.	sonstige haushaltswirksame Einzahlungen	1.645.331,68	1.565.518,70	1.800.000,00	-234.481,30
<b>10.</b>	<b>= Summe der Einzahlungen aus lfd. Verwaltungstätigkeit</b>	<b>89.084.163,88</b>	<b>95.428.753,64</b>	<b>95.482.732,00</b>	<b>-53.978,36</b>
	<b>Auszahlungen aus lfd. Verwaltungstätigkeit</b>				
11.	Auszahlungen für aktives Personal	0,00	0,00	0,00	0,00
12.	Auszahlungen für Versorgung	0,00	0,00	0,00	0,00
13.	Auszahl. f. Sach- und Dienstleist. u.ger.Verm.	389,90	600,53	0,00	600,53
14.	Zinsen und ähnliche Auszahlungen	4.815.913,25	901.436,44	1.492.100,00	-590.663,56
15.	Transferauszahlungen	112.439.379,00	41.798.094,00	42.610.000,00	-811.906,00
16.	sonstige haushaltswirksame Auszahlungen	2.456.176,86	936.927,05	2.525.930,00	-1.589.002,95
<b>17.</b>	<b>= Summe der Auszahlungen aus lfd. Verwaltungstätigkeit</b>	<b>119.711.859,01</b>	<b>43.637.058,02</b>	<b>46.628.030,00</b>	<b>-2.990.971,98</b>
<b>18.</b>	<b>Saldo aus lfd. Verwaltungstätigkeit</b>	<b>-30.627.695,13</b>	<b>51.791.695,62</b>	<b>48.854.702,00</b>	<b>2.936.993,62</b>
	<b>Einzahlungen für Investitionstätigkeit</b>				
19.	Zuwendungen für Investitionstätigkeit	0,00	0,00	0,00	0,00
20.	Beiträge u. ä. Entgelte f. Investitionstätigkeit	0,00	2.927,00	0,00	2.927,00
21.	Veräußerung von Sachvermögen	252.100,00	36.810,00	0,00	36.810,00
22.	Veräußerung von Finanzvermögensanlagen	3.965.866,60	3.710.135,88	2.605.635,00	1.104.500,88
23.	sonstige Investitionstätigkeit	0,00	0,00	0,00	0,00
<b>24.</b>	<b>= Summe der Einzahlungen aus Investitionstätigkeit</b>	<b>4.217.966,60</b>	<b>3.749.872,88</b>	<b>2.605.635,00</b>	<b>1.144.237,88</b>
	<b>Auszahlungen für Investitionstätigkeit</b>				
25.	Erwerb von Grundstücken und Gebäuden	493,38	2.927,00	100.000,00	-97.073,00
26.	Baumaßnahmen	0,00	0,00	0,00	0,00
27.	Erwerb von beweglichem Sachvermögen	0,00	0,00	0,00	0,00
28.	Finanzvermögensanlagen	25.121.319,54	10.639.697,25	16.671.300,00	-6.031.602,75
29.	Aktivierbare Zuwendungen	0,00	0,00	0,00	0,00
30.	Sonstige Investitionstätigkeit	0,00	0,00	0,00	0,00
<b>31.</b>	<b>= Summe der Auszahlungen für Investitionstätigkeit</b>	<b>25.121.812,92</b>	<b>10.642.624,25</b>	<b>16.771.300,00</b>	<b>-6.128.675,75</b>
<b>32.</b>	<b>Saldo aus Investitionstätigkeit</b>	<b>-20.903.846,32</b>	<b>-6.892.751,37</b>	<b>-14.165.665,00</b>	<b>7.272.913,63</b>
<b>33.</b>	<b>Finanzmittelüberschuss/ -Fehlbetrag</b>	<b>-51.531.541,45</b>	<b>44.898.944,25</b>	<b>34.689.037,00</b>	<b>10.209.907,25</b>
	<b>Ein-, Auszahlungen aus Finanzierungstätigkeit</b>				



**Jahresabschluss 2015 Stadt Aurich KernV****Teilfinanzrechnung Fachdienst 99 Sonderbereich Finanzen**

Stadt Aurich

Nr.	Bezeichnung	Ergebnis 2014	Ergebnis 2015	Ansätze 2015	Mehr(+) Weniger (-)
34.	Aufnahme von Krediten u. Darl. f. Investitionen	22.400.000,00	0,00	18.400.000,00	-18.400.000,00
35.	Tilgung von Krediten u. Darl. f. Investitionen	2.671.594,05	2.510.784,29	3.249.800,00	-739.015,71
<b>36.</b>	<b>Saldo aus Finanzierungstätigkeit</b>	<b>19.728.405,95</b>	<b>-2.510.784,29</b>	<b>15.150.200,00</b>	<b>-17.660.984,29</b>
<b>37.</b>	<b>Finanzmittelbestand</b>	<b>-31.803.135,50</b>	<b>42.388.159,96</b>	<b>49.839.237,00</b>	<b>-7.451.077,04</b>

## Jahresabschluss 2015 Stadt Aurich KernV

### Teilergebnisrechnung Fachdienst 11 Fachdienst 11 Innerer Dienst

Stadt Aurich

Nr.	Bezeichnung	Ergebnis 2014	Ergebnis 2015	Ansätze 2015	Mehr(+) Weniger (-)
	<b>Ordentliche Erträge</b>				
1.	Steuern und ähnliche Abgaben	0,00	0,00	0,00	0,00
2.	Zuwendungen und allgemeine Umlagen	0,00	0,00	0,00	0,00
3.	Auflösungserträge aus Sonderposten	6.287,41	6.378,00	6.334,00	44,00
4.	sonstige Transfererträge	0,00	0,00	0,00	0,00
5.	öffentlich-rechtliche Entgelte	0,00	-930,00	0,00	-930,00
6.	privatrechtliche Entgelte	41.595,07	34.458,83	50.000,00	-15.541,17
7.	Kostenerstattungen u. Kostenumlagen	335.806,88	297.986,49	201.100,00	96.886,49
8.	Zinsen und ähnliche Finanzerträge	11.170,22	13.134,18	0,00	13.134,18
9.	aktivierte Eigenleistungen	0,00	0,00	0,00	0,00
10.	Bestandsveränderungen	0,00	0,00	0,00	0,00
11.	sonstige ordentliche Erträge	819,18	232,36	0,00	232,36
<b>12.</b>	<b>= Summe ordentliche Erträge</b>	<b>395.678,76</b>	<b>351.259,86</b>	<b>257.434,00</b>	<b>93.825,86</b>
	<b>ordentliche Aufwendungen</b>				
13.	Aufwendungen für aktives Personal	2.291.347,24	2.224.874,27	2.279.470,00	-54.595,73
14.	Aufwendungen für Versorgung	0,00	125.991,50	0,00	125.991,50
15.	Aufwendungen für Sach- u. Dienstleistungen	490.971,17	442.739,09	508.900,00	-66.160,91
16.	Abschreibungen	281.368,60	278.955,73	240.015,00	38.940,73
17.	Zinsen und ähnliche Aufwendungen	0,00	0,00	0,00	0,00
18.	Transferaufwendungen	26.223,96	25.040,50	25.200,00	-159,50
19.	sonstige ordentliche Aufwendungen	840.106,52	787.825,68	821.640,00	-33.814,32
<b>20.</b>	<b>= Summe ordentliche Aufwendungen</b>	<b>3.930.017,49</b>	<b>3.885.426,77</b>	<b>3.875.225,00</b>	<b>10.201,77</b>
<b>21.</b>	<b>ordentliches Ergebnis</b>	<b>-3.534.338,73</b>	<b>-3.534.166,91</b>	<b>-3.617.791,00</b>	<b>83.624,09</b>
22.	außerordentliche Erträge	0,00	865,34	0,00	865,34
23.	außerordentliche Aufwendungen	-3.410,71	0,00	0,00	0,00
<b>24.</b>	<b>außerordentliches Ergebnis</b>	<b>3.410,71</b>	<b>865,34</b>	<b>0,00</b>	<b>865,34</b>
<b>25.</b>	<b>Jahresergebnis</b>	<b>-3.530.928,02</b>	<b>-3.533.301,57</b>	<b>-3.617.791,00</b>	<b>84.489,43</b>
26.	Erträge aus internen Leistungsbeziehungen	205.886,17	192.276,51	0,00	192.276,51
27.	Aufwendungen aus internen Leistungsbeziehungen	0,00	0,00	0,00	0,00
28.	Saldo aus internen Leistungsbeziehungen	205.886,17	192.276,51	0,00	192.276,51
<b>29.</b>	<b>Ergebnis mit internen Leistungsbeziehungen</b>	<b>-3.325.041,85</b>	<b>-3.341.025,06</b>	<b>-3.617.791,00</b>	<b>276.765,94</b>

## Jahresabschluss 2015 Stadt Aurich KernV

<b>Teilfinanzrechnung Fachdienst 11 Fachdienst 11 Innerer Dienst</b>					
Stadt Aurich					
Nr.	Bezeichnung	Ergebnis 2014	Ergebnis 2015	Ansätze 2015	Mehr(+) Weniger (-)
	<b>Einzahlungen aus laufender Verwaltungstätigkeit</b>				
1.	Steuern und ähnliche Abgaben	0,00	0,00	0,00	0,00
2.	Zuwendungen und allgemeine Umlagen	0,00	0,00	0,00	0,00
3.	sonstige Transfereinzahlungen	0,00	0,00	0,00	0,00
4.	öffentlich-rechtliche Entgelte	0,00	0,00	0,00	0,00
5.	privatrechtliche Entgelte	51.797,37	29.531,36	50.000,00	-20.468,64
6.	Kostenerstattungen u. Kostenumlagen	447.217,93	193.759,62	201.100,00	-7.340,38
7.	Zinsen und ähnliche Einzahlungen	0,00	0,00	0,00	0,00
8.	Einzahl. a. d. Veräußerung geringw. Vermögensg.	0,00	0,00	0,00	0,00
9.	sonstige haushaltswirksame Einzahlungen	0,00	254,60	0,00	254,60
<b>10.</b>	<b>= Summe der Einzahlungen aus lfd. Verwaltungstätigkeit</b>	<b>499.015,30</b>	<b>223.545,58</b>	<b>251.100,00</b>	<b>-27.554,42</b>
	<b>Auszahlungen aus lfd. Verwaltungstätigkeit</b>				
11.	Auszahlungen für aktives Personal	2.242.614,35	2.187.606,20	2.279.470,00	-91.863,80
12.	Auszahlungen für Versorgung	29.212,00	123.218,44	0,00	123.218,44
13.	Auszahl. f. Sach- und Dienstleist. u.ger.Verm.	495.093,21	459.865,76	508.900,00	-49.034,24
14.	Zinsen und ähnliche Auszahlungen	0,00	0,00	0,00	0,00
15.	Transferauszahlungen	26.581,96	24.682,50	25.200,00	-517,50
16.	sonstige haushaltswirksame Auszahlungen	1.142.497,92	803.011,04	821.640,00	-18.628,96
<b>17.</b>	<b>= Summe der Auszahlungen aus lfd. Verwaltungstätigkeit</b>	<b>3.935.999,44</b>	<b>3.598.383,94</b>	<b>3.635.210,00</b>	<b>-36.826,06</b>
<b>18.</b>	<b>Saldo aus lfd. Verwaltungstätigkeit</b>	<b>-3.436.984,14</b>	<b>-3.374.838,36</b>	<b>-3.384.110,00</b>	<b>9.271,64</b>
	<b>Einzahlungen für Investitionstätigkeit</b>				
19.	Zuwendungen für Investitionstätigkeit	713,41	800,00	0,00	800,00
20.	Beiträge u. ä. Entgelte f. Investitionstätigkeit	0,00	0,00	0,00	0,00
21.	Veräußerung von Sachvermögen	4.505,00	640,64	0,00	640,64
22.	Veräußerung von Finanzvermögensanlagen	0,00	0,00	0,00	0,00
23.	sonstige Investitionstätigkeit	0,00	0,00	0,00	0,00
<b>24.</b>	<b>= Summe der Einzahlungen aus Investitionstätigkeit</b>	<b>5.218,41</b>	<b>1.440,64</b>	<b>0,00</b>	<b>1.440,64</b>
	<b>Auszahlungen für Investitionstätigkeit</b>				
25.	Erwerb von Grundstücken und Gebäuden	0,00	0,00	0,00	0,00
26.	Baumaßnahmen	0,00	0,00	0,00	0,00
27.	Erwerb von beweglichem Sachvermögen	351.160,09	235.829,12	473.900,00	-238.070,88
28.	Finanzvermögensanlagen	0,00	0,00	0,00	0,00
29.	Aktivierbare Zuwendungen	0,00	0,00	0,00	0,00
30.	Sonstige Investitionstätigkeit	0,00	110.710,18	0,00	110.710,18
<b>31.</b>	<b>= Summe der Auszahlungen für Investitionstätigkeit</b>	<b>351.160,09</b>	<b>346.539,30</b>	<b>473.900,00</b>	<b>-127.360,70</b>
<b>32.</b>	<b>Saldo aus Investitionstätigkeit</b>	<b>-345.941,68</b>	<b>-345.098,66</b>	<b>-473.900,00</b>	<b>128.801,34</b>
<b>33.</b>	<b>Finanzmittelüberschuss/ -Fehlbetrag</b>	<b>-3.782.925,82</b>	<b>-3.719.937,02</b>	<b>-3.858.010,00</b>	<b>138.072,98</b>
	<b>Ein-, Auszahlungen aus Finanzierungstätigkeit</b>				

**Jahresabschluss 2015 Stadt Aurich KernV****Teilfinanzrechnung Fachdienst 11 Fachdienst 11 Innerer Dienst**

Stadt Aurich

Nr.	Bezeichnung	Ergebnis 2014	Ergebnis 2015	Ansätze 2015	Mehr(+) Weniger (-)
34.	Aufnahme von Krediten u. Darl. f. Investitionen	0,00	0,00	0,00	0,00
35.	Tilgung von Krediten u. Darl. f. Investitionen	0,00	0,00	0,00	0,00
<b>36.</b>	<b>Saldo aus Finanzierungstätigkeit</b>	<b>0,00</b>	<b>0,00</b>	<b>0,00</b>	<b>0,00</b>
<b>37.</b>	<b>Finanzmittelbestand</b>	<b>-3.782.925,82</b>	<b>-3.719.937,02</b>	<b>-3.858.010,00</b>	<b>138.072,98</b>

## Jahresabschluss 2015 Stadt Aurich KernV

<b>Teilergebnisrechnung Fachdienst 12 Fachdienst 12 Finanzen</b>					
Stadt Aurich					
Nr.	Bezeichnung	Ergebnis 2014	Ergebnis 2015	Ansätze 2015	Mehr(+) Weniger (-)
	<b>Ordentliche Erträge</b>				
1.	Steuern und ähnliche Abgaben	161,13	6.707,12	0,00	6.707,12
2.	Zuwendungen und allgemeine Umlagen	0,00	0,00	0,00	0,00
3.	Auflösungserträge aus Sonderposten	0,00	0,00	0,00	0,00
4.	sonstige Transfererträge	0,00	0,00	0,00	0,00
5.	öffentlich-rechtliche Entgelte	1.072,82	-28,20	0,00	-28,20
6.	privatrechtliche Entgelte	0,00	0,00	0,00	0,00
7.	Kostenerstattungen u. Kostenumlagen	163.560,48	155.567,00	152.000,00	3.567,00
8.	Zinsen und ähnliche Finanzerträge	756,70	13,81	0,00	13,81
9.	aktivierte Eigenleistungen	0,00	0,00	0,00	0,00
10.	Bestandsveränderungen	0,00	0,00	0,00	0,00
11.	sonstige ordentliche Erträge	148.536,46	171.522,17	105.300,00	66.222,17
<b>12.</b>	<b>= Summe ordentliche Erträge</b>	<b>314.087,59</b>	<b>333.781,90</b>	<b>257.300,00</b>	<b>76.481,90</b>
	<b>ordentliche Aufwendungen</b>				
13.	Aufwendungen für aktives Personal	976.753,74	912.363,14	953.160,00	-40.796,86
14.	Aufwendungen für Versorgung	0,00	0,00	0,00	0,00
15.	Aufwendungen für Sach- u. Dienstleistungen	10.526,82	7.671,62	10.000,00	-2.328,38
16.	Abschreibungen	41.332,68	10.246,30	1.538,00	8.708,30
17.	Zinsen und ähnliche Aufwendungen	3.033,64	49,36	0,00	49,36
18.	Transferaufwendungen	0,00	0,00	0,00	0,00
19.	sonstige ordentliche Aufwendungen	184.887,73	143.991,98	143.810,00	181,98
<b>20.</b>	<b>= Summe ordentliche Aufwendungen</b>	<b>1.216.534,61</b>	<b>1.074.322,40</b>	<b>1.108.508,00</b>	<b>-34.185,60</b>
<b>21.</b>	<b>ordentliches Ergebnis</b>	<b>-902.447,02</b>	<b>-740.540,50</b>	<b>-851.208,00</b>	<b>110.667,50</b>
22.	außerordentliche Erträge	0,00	0,00	0,00	0,00
23.	außerordentliche Aufwendungen	0,00	0,00	0,00	0,00
<b>24.</b>	<b>außerordentliches Ergebnis</b>	<b>0,00</b>	<b>0,00</b>	<b>0,00</b>	<b>0,00</b>
<b>25.</b>	<b>Jahresergebnis</b>	<b>-902.447,02</b>	<b>-740.540,50</b>	<b>-851.208,00</b>	<b>110.667,50</b>
26.	Erträge aus internen Leistungsbeziehungen	52.109,00	38.257,62	0,00	38.257,62
27.	Aufwendungen aus internen Leistungsbeziehungen	7.070,08	8.926,00	0,00	8.926,00
28.	Saldo aus internen Leistungsbeziehungen	45.038,92	29.331,62	0,00	29.331,62
<b>29.</b>	<b>Ergebnis mit internen Leistungsbeziehungen</b>	<b>-857.408,10</b>	<b>-711.208,88</b>	<b>-851.208,00</b>	<b>139.999,12</b>

## Jahresabschluss 2015 Stadt Aurich KernV

<b>Teilfinanzrechnung Fachdienst 12 Fachdienst 12 Finanzen</b>					
Stadt Aurich					
Nr.	Bezeichnung	Ergebnis 2014	Ergebnis 2015	Ansätze 2015	Mehr(+) Weniger (-)
	<b>Einzahlungen aus laufender Verwaltungstätigkeit</b>				
1.	Steuern und ähnliche Abgaben	-9.416,82	715,43	0,00	715,43
2.	Zuwendungen und allgemeine Umlagen	0,00	0,00	0,00	0,00
3.	sonstige Transfereinzahlungen	0,00	0,00	0,00	0,00
4.	öffentlich-rechtliche Entgelte	10,48	-58,94	0,00	-58,94
5.	privatrechtliche Entgelte	0,00	0,00	0,00	0,00
6.	Kostenerstattungen u. Kostenumlagen	269.852,62	63.897,38	152.000,00	-88.102,62
7.	Zinsen und ähnliche Einzahlungen	756,70	13,81	0,00	13,81
8.	Einzahl. a. d. Veräußerung geringw. Vermögensg.	0,00	0,00	0,00	0,00
9.	sonstige haushaltswirksame Einzahlungen	96.450,41	96.867,16	105.300,00	-8.432,84
<b>10.</b>	<b>= Summe der Einzahlungen aus lfd. Verwaltungstätigkeit</b>	<b>357.653,39</b>	<b>161.434,84</b>	<b>257.300,00</b>	<b>-95.865,16</b>
	<b>Auszahlungen aus lfd. Verwaltungstätigkeit</b>				
11.	Auszahlungen für aktives Personal	953.239,64	914.362,00	953.160,00	-38.798,00
12.	Auszahlungen für Versorgung	0,00	0,00	0,00	0,00
13.	Auszahl. f. Sach- und Dienstleist. u.ger.Verm.	10.712,32	8.026,89	10.000,00	-1.973,11
14.	Zinsen und ähnliche Auszahlungen	3.033,33	49,67	0,00	49,67
15.	Transferauszahlungen	0,00	0,00	0,00	0,00
16.	sonstige haushaltswirksame Auszahlungen	179.429,40	147.366,22	143.810,00	3.556,22
<b>17.</b>	<b>= Summe der Auszahlungen aus lfd. Verwaltungstätigkeit</b>	<b>1.146.414,69</b>	<b>1.069.804,78</b>	<b>1.106.970,00</b>	<b>-37.165,22</b>
<b>18.</b>	<b>Saldo aus lfd. Verwaltungstätigkeit</b>	<b>-788.761,30</b>	<b>-908.369,94</b>	<b>-849.670,00</b>	<b>-58.699,94</b>
	<b>Einzahlungen für Investitionstätigkeit</b>				
19.	Zuwendungen für Investitionstätigkeit	0,00	0,00	0,00	0,00
20.	Beiträge u. ä. Entgelte f.Investitionstätigkeit	0,00	0,00	0,00	0,00
21.	Veräußerung von Sachvermögen	0,00	0,00	0,00	0,00
22.	Veräußerung von Finanzvermögensanlagen	0,00	0,00	0,00	0,00
23.	sonstige Investitionstätigkeit	0,00	0,00	0,00	0,00
<b>24.</b>	<b>= Summe der Einzahlungen aus Investitionstätigkeit</b>	<b>0,00</b>	<b>0,00</b>	<b>0,00</b>	<b>0,00</b>
	<b>Auszahlungen für Investitionstätigkeit</b>				
25.	Erwerb von Grundstücken und Gebäuden	0,00	0,00	0,00	0,00
26.	Baumaßnahmen	0,00	0,00	0,00	0,00
27.	Erwerb von beweglichem Sachvermögen	0,00	0,00	1.000,00	-1.000,00
28.	Finanzvermögensanlagen	0,00	0,00	0,00	0,00
29.	Aktivierbare Zuwendungen	0,00	0,00	0,00	0,00
30.	Sonstige Investitionstätigkeit	0,00	0,00	0,00	0,00
<b>31.</b>	<b>= Summe der Auszahlungen für Investitionstätigkeit</b>	<b>0,00</b>	<b>0,00</b>	<b>1.000,00</b>	<b>-1.000,00</b>
<b>32.</b>	<b>Saldo aus Investitionstätigkeit</b>	<b>0,00</b>	<b>0,00</b>	<b>-1.000,00</b>	<b>1.000,00</b>
<b>33.</b>	<b>Finanzmittelüberschuss/ -Fehlbetrag</b>	<b>-788.761,30</b>	<b>-908.369,94</b>	<b>-850.670,00</b>	<b>-57.699,94</b>
	<b>Ein-, Auszahlungen aus Finanzierungstätigkeit</b>				

**Jahresabschluss 2015 Stadt Aurich KernV**

<b>Teilfinanzrechnung Fachdienst 12 Fachdienst 12 Finanzen</b>					
Stadt Aurich					
Nr.	Bezeichnung	Ergebnis 2014	Ergebnis 2015	Ansätze 2015	Mehr(+) Weniger (-)
34.	Aufnahme von Krediten u. Darl. f. Investitionen	0,00	0,00	0,00	0,00
35.	Tilgung von Krediten u. Darl. f. Investitionen	0,00	0,00	0,00	0,00
<b>36.</b>	<b>Saldo aus Finanzierungstätigkeit</b>	<b>0,00</b>	<b>0,00</b>	<b>0,00</b>	<b>0,00</b>
<b>37.</b>	<b>Finanzmittelbestand</b>	<b>-788.761,30</b>	<b>-908.369,94</b>	<b>-850.670,00</b>	<b>-57.699,94</b>

## Jahresabschluss 2015 Stadt Aurich KernV

<b>Teilergebnisrechnung Fachdienst 13 Fachdienst 13 Wirtschaftsförderung</b>					
Stadt Aurich					
Nr.	Bezeichnung	Ergebnis 2014	Ergebnis 2015	Ansätze 2015	Mehr(+) Weniger (-)
	<b>Ordentliche Erträge</b>				
1.	Steuern und ähnliche Abgaben	0,00	0,00	0,00	0,00
2.	Zuwendungen und allgemeine Umlagen	0,00	0,00	0,00	0,00
3.	Auflösungserträge aus Sonderposten	177,00	177,00	177,00	0,00
4.	sonstige Transfererträge	0,00	0,00	0,00	0,00
5.	öffentlich-rechtliche Entgelte	731,61	0,00	0,00	0,00
6.	privatrechtliche Entgelte	0,00	0,00	0,00	0,00
7.	Kostenerstattungen u. Kostenumlagen	26.017,10	52.360,00	17.200,00	35.160,00
8.	Zinsen und ähnliche Finanzerträge	0,00	0,00	0,00	0,00
9.	aktivierte Eigenleistungen	0,00	0,00	0,00	0,00
10.	Bestandsveränderungen	0,00	0,00	0,00	0,00
11.	sonstige ordentliche Erträge	0,07	370,04	0,00	370,04
<b>12.</b>	<b>= Summe ordentliche Erträge</b>	<b>26.925,78</b>	<b>52.907,04</b>	<b>17.377,00</b>	<b>35.530,04</b>
	<b>ordentliche Aufwendungen</b>				
13.	Aufwendungen für aktives Personal	112.535,40	102.843,59	114.220,00	-11.376,41
14.	Aufwendungen für Versorgung	0,00	0,00	0,00	0,00
15.	Aufwendungen für Sach- u. Dienstleistungen	372.898,32	386.323,21	296.700,00	89.623,21
16.	Abschreibungen	32.455,30	33.305,82	235.190,00	-201.884,18
17.	Zinsen und ähnliche Aufwendungen	0,00	0,00	0,00	0,00
18.	Transferaufwendungen	337.230,00	327.230,00	357.800,00	-30.570,00
19.	sonstige ordentliche Aufwendungen	67.837,11	73.735,31	66.600,00	7.135,31
<b>20.</b>	<b>= Summe ordentliche Aufwendungen</b>	<b>922.956,13</b>	<b>923.437,93</b>	<b>1.070.510,00</b>	<b>-147.072,07</b>
<b>21.</b>	<b>ordentliches Ergebnis</b>	<b>-896.030,35</b>	<b>-870.530,89</b>	<b>-1.053.133,00</b>	<b>182.602,11</b>
22.	außerordentliche Erträge	89.967,42	274.155,10	0,00	274.155,10
23.	außerordentliche Aufwendungen	3.723,00	34.083,00	0,00	34.083,00
<b>24.</b>	<b>außerordentliches Ergebnis</b>	<b>86.244,42</b>	<b>240.072,10</b>	<b>0,00</b>	<b>240.072,10</b>
<b>25.</b>	<b>Jahresergebnis</b>	<b>-809.785,93</b>	<b>-630.458,79</b>	<b>-1.053.133,00</b>	<b>422.674,21</b>
26.	Erträge aus internen Leistungsbeziehungen	18.854,73	16.813,81	0,00	16.813,81
27.	Aufwendungen aus internen Leistungsbeziehungen	4.373,78	3.509,96	0,00	3.509,96
28.	Saldo aus internen Leistungsbeziehungen	14.480,95	13.303,85	0,00	13.303,85
<b>29.</b>	<b>Ergebnis mit internen Leistungsbeziehungen</b>	<b>-795.304,98</b>	<b>-617.154,94</b>	<b>-1.053.133,00</b>	<b>435.978,06</b>



## Jahresabschluss 2015 Stadt Aurich KernV

<b>Teilfinanzrechnung Fachdienst 13 Fachdienst 13 Wirtschaftsförderung</b>					
Stadt Aurich					
Nr.	Bezeichnung	Ergebnis 2014	Ergebnis 2015	Ansätze 2015	Mehr(+) Weniger (-)
	<b>Einzahlungen aus laufender Verwaltungstätigkeit</b>				
1.	Steuern und ähnliche Abgaben	0,00	0,00	0,00	0,00
2.	Zuwendungen und allgemeine Umlagen	0,00	0,00	0,00	0,00
3.	sonstige Transfereinzahlungen	0,00	0,00	0,00	0,00
4.	öffentlich-rechtliche Entgelte	0,00	731,61	0,00	731,61
5.	privatrechtliche Entgelte	0,00	0,00	0,00	0,00
6.	Kostenerstattungen u. Kostenumlagen	35.457,04	56.766,66	17.200,00	39.566,66
7.	Zinsen und ähnliche Einzahlungen	0,00	0,00	0,00	0,00
8.	Einzahl. a. d. Veräußerung geringw. Vermögensg.	0,00	0,00	0,00	0,00
9.	sonstige haushaltswirksame Einzahlungen	0,00	0,00	0,00	0,00
<b>10.</b>	<b>= Summe der Einzahlungen aus lfd. Verwaltungstätigkeit</b>	<b>35.457,04</b>	<b>57.498,27</b>	<b>17.200,00</b>	<b>40.298,27</b>
	<b>Auszahlungen aus lfd. Verwaltungstätigkeit</b>				
11.	Auszahlungen für aktives Personal	106.278,49	106.399,73	114.220,00	-7.820,27
12.	Auszahlungen für Versorgung	0,00	0,00	0,00	0,00
13.	Auszahl. f. Sach- und Dienstleist. u.ger.Verm.	334.820,50	418.955,97	296.700,00	122.255,97
14.	Zinsen und ähnliche Auszahlungen	0,00	0,00	0,00	0,00
15.	Transferauszahlungen	337.230,00	327.230,00	357.800,00	-30.570,00
16.	sonstige haushaltswirksame Auszahlungen	73.896,53	75.839,52	66.600,00	9.239,52
<b>17.</b>	<b>= Summe der Auszahlungen aus lfd. Verwaltungstätigkeit</b>	<b>852.225,52</b>	<b>928.425,22</b>	<b>835.320,00</b>	<b>93.105,22</b>
<b>18.</b>	<b>Saldo aus lfd. Verwaltungstätigkeit</b>	<b>-816.768,48</b>	<b>-870.926,95</b>	<b>-818.120,00</b>	<b>-52.806,95</b>
	<b>Einzahlungen für Investitionstätigkeit</b>				
19.	Zuwendungen für Investitionstätigkeit	0,00	0,00	74.500,00	-74.500,00
20.	Beiträge u. ä. Entgelte f. Investitionstätigkeit	0,00	0,00	0,00	0,00
21.	Veräußerung von Sachvermögen	140.860,00	531.072,00	600.000,00	-68.928,00
22.	Veräußerung von Finanzvermögensanlagen	0,00	0,00	0,00	0,00
23.	sonstige Investitionstätigkeit	0,00	0,00	0,00	0,00
<b>24.</b>	<b>= Summe der Einzahlungen aus Investitionstätigkeit</b>	<b>140.860,00</b>	<b>531.072,00</b>	<b>674.500,00</b>	<b>-143.428,00</b>
	<b>Auszahlungen für Investitionstätigkeit</b>				
25.	Erwerb von Grundstücken und Gebäuden	25.570,78	938.097,63	2.899.300,00	-1.961.202,37
26.	Baumaßnahmen	7.054,08	7.794,56	217.900,00	-210.105,44
27.	Erwerb von beweglichem Sachvermögen	7.062,79	1.137,94	13.000,00	-11.862,06
28.	Finanzvermögensanlagen	0,00	0,00	0,00	0,00
29.	Aktivierbare Zuwendungen	0,00	0,00	0,00	0,00
30.	Sonstige Investitionstätigkeit	0,00	0,00	0,00	0,00
<b>31.</b>	<b>= Summe der Auszahlungen für Investitionstätigkeit</b>	<b>39.687,65</b>	<b>947.030,13</b>	<b>3.130.200,00</b>	<b>-2.183.169,87</b>
<b>32.</b>	<b>Saldo aus Investitionstätigkeit</b>	<b>101.172,35</b>	<b>-415.958,13</b>	<b>-2.455.700,00</b>	<b>2.039.741,87</b>
<b>33.</b>	<b>Finanzmittelüberschuss/ -Fehlbetrag</b>	<b>-715.596,13</b>	<b>-1.286.885,08</b>	<b>-3.273.820,00</b>	<b>1.986.934,92</b>
	<b>Ein-, Auszahlungen aus Finanzierungstätigkeit</b>				

**Jahresabschluss 2015 Stadt Aurich KernV****Teilfinanzrechnung Fachdienst 13 Fachdienst 13 Wirtschaftsförderung**

Stadt Aurich

Nr.	Bezeichnung	Ergebnis 2014	Ergebnis 2015	Ansätze 2015	Mehr(+) Weniger (-)
34.	Aufnahme von Krediten u. Darl. f. Investitionen	0,00	0,00	0,00	0,00
35.	Tilgung von Krediten u. Darl. f. Investitionen	0,00	0,00	0,00	0,00
<b>36.</b>	<b>Saldo aus Finanzierungstätigkeit</b>	<b>0,00</b>	<b>0,00</b>	<b>0,00</b>	<b>0,00</b>
<b>37.</b>	<b>Finanzmittelbestand</b>	<b>-715.596,13</b>	<b>-1.286.885,08</b>	<b>-3.273.820,00</b>	<b>1.986.934,92</b>

## Jahresabschluss 2015 Stadt Aurich KernV

<b>Teilergebnisrechnung Fachdienst 16 Fachdienst 16 BgA de Baalje</b>					
Stadt Aurich					
Nr.	Bezeichnung	Ergebnis 2014	Ergebnis 2015	Ansätze 2015	Mehr(+) Weniger (-)
	<b>Ordentliche Erträge</b>				
1.	Steuern und ähnliche Abgaben	0,00	0,00	0,00	0,00
2.	Zuwendungen und allgemeine Umlagen	0,00	0,00	0,00	0,00
3.	Auflösungserträge aus Sonderposten	0,00	0,00	0,00	0,00
4.	sonstige Transfererträge	0,00	0,00	0,00	0,00
5.	öffentlich-rechtliche Entgelte	1.080.372,55	1.165.673,93	989.000,00	176.673,93
6.	privatrechtliche Entgelte	357.688,86	535.824,34	454.000,00	81.824,34
7.	Kostenerstattungen u. Kostenumlagen	0,00	4.594,00	0,00	4.594,00
8.	Zinsen und ähnliche Finanzerträge	0,00	0,00	0,00	0,00
9.	aktivierte Eigenleistungen	0,00	0,00	0,00	0,00
10.	Bestandsveränderungen	0,00	0,00	0,00	0,00
11.	sonstige ordentliche Erträge	449,91	261,94	0,00	261,94
<b>12.</b>	<b>= Summe ordentliche Erträge</b>	<b>1.438.511,32</b>	<b>1.706.354,21</b>	<b>1.443.000,00</b>	<b>263.354,21</b>
	<b>ordentliche Aufwendungen</b>				
13.	Aufwendungen für aktives Personal	1.401.384,12	1.484.986,92	1.472.290,00	12.696,92
14.	Aufwendungen für Versorgung	0,00	0,00	0,00	0,00
15.	Aufwendungen für Sach- u. Dienstleistungen	910.568,17	1.106.172,76	1.104.290,00	1.882,76
16.	Abschreibungen	913.808,88	943.172,97	833.820,00	109.352,97
17.	Zinsen und ähnliche Aufwendungen	0,00	0,00	0,00	0,00
18.	Transferaufwendungen	0,00	0,00	0,00	0,00
19.	sonstige ordentliche Aufwendungen	240.104,99	143.057,30	132.600,00	10.457,30
<b>20.</b>	<b>= Summe ordentliche Aufwendungen</b>	<b>3.465.866,16</b>	<b>3.677.389,95</b>	<b>3.543.000,00</b>	<b>134.389,95</b>
<b>21.</b>	<b>ordentliches Ergebnis</b>	<b>-2.027.354,84</b>	<b>-1.971.035,74</b>	<b>-2.100.000,00</b>	<b>128.964,26</b>
22.	außerordentliche Erträge	0,00	0,00	0,00	0,00
23.	außerordentliche Aufwendungen	7.098,10	1.355,00	0,00	1.355,00
<b>24.</b>	<b>außerordentliches Ergebnis</b>	<b>-7.098,10</b>	<b>-1.355,00</b>	<b>0,00</b>	<b>-1.355,00</b>
<b>25.</b>	<b>Jahresergebnis</b>	<b>-2.034.452,94</b>	<b>-1.972.390,74</b>	<b>-2.100.000,00</b>	<b>127.609,26</b>
26.	Erträge aus internen Leistungsbeziehungen	0,00	0,00	0,00	0,00
27.	Aufwendungen aus internen Leistungsbeziehungen	56.661,75	69.838,94	0,00	69.838,94
28.	Saldo aus internen Leistungsbeziehungen	-56.661,75	-69.838,94	0,00	-69.838,94
<b>29.</b>	<b>Ergebnis mit internen Leistungsbeziehungen</b>	<b>-2.091.114,69</b>	<b>-2.042.229,68</b>	<b>-2.100.000,00</b>	<b>57.770,32</b>

## Jahresabschluss 2015 Stadt Aurich KernV

<b>Teilfinanzrechnung Fachdienst 16 Fachdienst 16 BgA de Baalje</b>					
Stadt Aurich					
Nr.	Bezeichnung	Ergebnis 2014	Ergebnis 2015	Ansätze 2015	Mehr(+) Weniger (-)
	<b>Einzahlungen aus laufender Verwaltungstätigkeit</b>				
1.	Steuern und ähnliche Abgaben	0,00	0,00	0,00	0,00
2.	Zuwendungen und allgemeine Umlagen	0,00	0,00	0,00	0,00
3.	sonstige Transfereinzahlungen	0,00	0,00	0,00	0,00
4.	öffentlich-rechtliche Entgelte	1.045.240,24	1.150.258,14	989.000,00	161.258,14
5.	privatrechtliche Entgelte	324.255,71	559.981,03	454.000,00	105.981,03
6.	Kostenerstattungen u. Kostenumlagen	0,00	0,00	0,00	0,00
7.	Zinsen und ähnliche Einzahlungen	0,00	0,00	0,00	0,00
8.	Einzahl. a. d. Veräußerung geringw. Vermögensg.	0,00	0,00	0,00	0,00
9.	sonstige haushaltswirksame Einzahlungen	387.385,79	326.756,58	0,00	326.756,58
<b>10.</b>	<b>= Summe der Einzahlungen aus lfd. Verwaltungstätigkeit</b>	<b>1.756.881,74</b>	<b>2.036.995,75</b>	<b>1.443.000,00</b>	<b>593.995,75</b>
	<b>Auszahlungen aus lfd. Verwaltungstätigkeit</b>				
11.	Auszahlungen für aktives Personal	1.398.227,91	1.452.416,12	1.472.290,00	-19.873,88
12.	Auszahlungen für Versorgung	0,00	0,00	0,00	0,00
13.	Auszahl. f. Sach- und Dienstleist. u.ger.Verm.	1.059.100,77	1.084.005,46	1.104.290,00	-20.284,54
14.	Zinsen und ähnliche Auszahlungen	0,00	0,00	0,00	0,00
15.	Transferauszahlungen	0,00	0,00	0,00	0,00
16.	sonstige haushaltswirksame Auszahlungen	516.355,27	452.704,67	132.600,00	320.104,67
<b>17.</b>	<b>= Summe der Auszahlungen aus lfd. Verwaltungstätigkeit</b>	<b>2.973.683,95</b>	<b>2.989.126,25</b>	<b>2.709.180,00</b>	<b>279.946,25</b>
<b>18.</b>	<b>Saldo aus lfd. Verwaltungstätigkeit</b>	<b>-1.216.802,21</b>	<b>-952.130,50</b>	<b>-1.266.180,00</b>	<b>314.049,50</b>
	<b>Einzahlungen für Investitionstätigkeit</b>				
19.	Zuwendungen für Investitionstätigkeit	0,00	0,00	0,00	0,00
20.	Beiträge u. ä. Entgelte f. Investitionstätigkeit	0,00	0,00	0,00	0,00
21.	Veräußerung von Sachvermögen	0,00	6.339,50	0,00	6.339,50
22.	Veräußerung von Finanzvermögensanlagen	0,00	0,00	0,00	0,00
23.	sonstige Investitionstätigkeit	0,00	0,00	0,00	0,00
<b>24.</b>	<b>= Summe der Einzahlungen aus Investitionstätigkeit</b>	<b>0,00</b>	<b>6.339,50</b>	<b>0,00</b>	<b>6.339,50</b>
	<b>Auszahlungen für Investitionstätigkeit</b>				
25.	Erwerb von Grundstücken und Gebäuden	77.618,26	53.311,77	0,00	53.311,77
26.	Baumaßnahmen	616,55	281.344,94	400.000,00	-118.655,06
27.	Erwerb von beweglichem Sachvermögen	811.151,47	161.937,31	150.000,00	11.937,31
28.	Finanzvermögensanlagen	0,00	0,00	0,00	0,00
29.	Aktivierbare Zuwendungen	0,00	0,00	0,00	0,00
30.	Sonstige Investitionstätigkeit	0,00	0,00	0,00	0,00
<b>31.</b>	<b>= Summe der Auszahlungen für Investitionstätigkeit</b>	<b>889.386,28</b>	<b>496.594,02</b>	<b>550.000,00</b>	<b>-53.405,98</b>
<b>32.</b>	<b>Saldo aus Investitionstätigkeit</b>	<b>-889.386,28</b>	<b>-490.254,52</b>	<b>-550.000,00</b>	<b>59.745,48</b>
<b>33.</b>	<b>Finanzmittelüberschuss/ -Fehlbetrag</b>	<b>-2.106.188,49</b>	<b>-1.442.385,02</b>	<b>-1.816.180,00</b>	<b>373.794,98</b>
	<b>Ein-, Auszahlungen aus Finanzierungstätigkeit</b>				

**Jahresabschluss 2015 Stadt Aurich KernV****Teilfinanzrechnung Fachdienst 16 Fachdienst 16 BgA de Baalje**

Stadt Aurich

Nr.	Bezeichnung	Ergebnis 2014	Ergebnis 2015	Ansätze 2015	Mehr(+) Weniger (-)
34.	Aufnahme von Krediten u. Darl. f. Investitionen	0,00	0,00	0,00	0,00
35.	Tilgung von Krediten u. Darl. f. Investitionen	0,00	0,00	0,00	0,00
<b>36.</b>	<b>Saldo aus Finanzierungstätigkeit</b>	<b>0,00</b>	<b>0,00</b>	<b>0,00</b>	<b>0,00</b>
<b>37.</b>	<b>Finanzmittelbestand</b>	<b>-2.106.188,49</b>	<b>-1.442.385,02</b>	<b>-1.816.180,00</b>	<b>373.794,98</b>

## Jahresabschluss 2015 Stadt Aurich KernV

<b>Teilergebnisrechnung Fachdienst 18 Zentrale Steuerungsunterstützung</b>					
Stadt Aurich					
Nr.	Bezeichnung	Ergebnis 2014	Ergebnis 2015	Ansätze 2015	Mehr(+) Weniger (-)
	<b>Ordentliche Erträge</b>				
1.	Steuern und ähnliche Abgaben	0,00	0,00	0,00	0,00
2.	Zuwendungen und allgemeine Umlagen	0,00	0,00	0,00	0,00
3.	Auflösungserträge aus Sonderposten	0,00	0,00	0,00	0,00
4.	sonstige Transfererträge	0,00	0,00	0,00	0,00
5.	öffentlich-rechtliche Entgelte	0,00	0,00	0,00	0,00
6.	privatrechtliche Entgelte	0,00	0,00	0,00	0,00
7.	Kostenerstattungen u. Kostenumlagen	0,00	22.458,00	0,00	22.458,00
8.	Zinsen und ähnliche Finanzerträge	0,00	0,00	0,00	0,00
9.	aktivierte Eigenleistungen	0,00	0,00	0,00	0,00
10.	Bestandsveränderungen	0,00	0,00	0,00	0,00
11.	sonstige ordentliche Erträge	0,00	2,54	0,00	2,54
<b>12.</b>	<b>= Summe ordentliche Erträge</b>	<b>0,00</b>	<b>22.460,54</b>	<b>0,00</b>	<b>22.460,54</b>
	<b>ordentliche Aufwendungen</b>				
13.	Aufwendungen für aktives Personal	0,00	188.301,77	233.960,00	-45.658,23
14.	Aufwendungen für Versorgung	0,00	0,00	0,00	0,00
15.	Aufwendungen für Sach- u. Dienstleistungen	0,00	624,65	1.500,00	-875,35
16.	Abschreibungen	0,00	0,00	0,00	0,00
17.	Zinsen und ähnliche Aufwendungen	0,00	0,00	0,00	0,00
18.	Transferaufwendungen	0,00	0,00	0,00	0,00
19.	sonstige ordentliche Aufwendungen	0,00	557,02	500,00	57,02
<b>20.</b>	<b>= Summe ordentliche Aufwendungen</b>	<b>0,00</b>	<b>189.483,44</b>	<b>235.960,00</b>	<b>-46.476,56</b>
<b>21.</b>	<b>ordentliches Ergebnis</b>	<b>0,00</b>	<b>-167.022,90</b>	<b>-235.960,00</b>	<b>68.937,10</b>
22.	außerordentliche Erträge	0,00	0,00	0,00	0,00
23.	außerordentliche Aufwendungen	0,00	0,00	0,00	0,00
<b>24.</b>	<b>außerordentliches Ergebnis</b>	<b>0,00</b>	<b>0,00</b>	<b>0,00</b>	<b>0,00</b>
<b>25.</b>	<b>Jahresergebnis</b>	<b>0,00</b>	<b>-167.022,90</b>	<b>-235.960,00</b>	<b>68.937,10</b>
26.	Erträge aus internen Leistungsbeziehungen	0,00	69.355,56	0,00	69.355,56
27.	Aufwendungen aus internen Leistungsbeziehungen	0,00	1.373,23	0,00	1.373,23
28.	Saldo aus internen Leistungsbeziehungen	0,00	67.982,33	0,00	67.982,33
<b>29.</b>	<b>Ergebnis mit internen Leistungsbeziehungen</b>	<b>0,00</b>	<b>-99.040,57</b>	<b>-235.960,00</b>	<b>136.919,43</b>

## Jahresabschluss 2015 Stadt Aurich KernV

<b>Teilfinanzrechnung Fachdienst 18 Zentrale Steuerungsunterstützung</b>					
Stadt Aurich					
Nr.	Bezeichnung	Ergebnis 2014	Ergebnis 2015	Ansätze 2015	Mehr(+) Weniger (-)
	<b>Einzahlungen aus laufender Verwaltungstätigkeit</b>				
1.	Steuern und ähnliche Abgaben	0,00	0,00	0,00	0,00
2.	Zuwendungen und allgemeine Umlagen	0,00	0,00	0,00	0,00
3.	sonstige Transfereinzahlungen	0,00	0,00	0,00	0,00
4.	öffentlich-rechtliche Entgelte	0,00	0,00	0,00	0,00
5.	privatrechtliche Entgelte	0,00	0,00	0,00	0,00
6.	Kostenerstattungen u. Kostenumlagen	0,00	49.884,00	0,00	49.884,00
7.	Zinsen und ähnliche Einzahlungen	0,00	0,00	0,00	0,00
8.	Einzahl. a. d. Veräußerung geringw. Vermögensg.	0,00	0,00	0,00	0,00
9.	sonstige haushaltswirksame Einzahlungen	0,00	0,00	0,00	0,00
<b>10.</b>	<b>= Summe der Einzahlungen aus lfd. Verwaltungstätigkeit</b>	<b>0,00</b>	<b>49.884,00</b>	<b>0,00</b>	<b>49.884,00</b>
	<b>Auszahlungen aus lfd. Verwaltungstätigkeit</b>				
11.	Auszahlungen für aktives Personal	0,00	190.214,49	233.960,00	-43.745,51
12.	Auszahlungen für Versorgung	0,00	0,00	0,00	0,00
13.	Auszahl. f. Sach- und Dienstleist. u.ger.Verm.	0,00	624,65	1.500,00	-875,35
14.	Zinsen und ähnliche Auszahlungen	0,00	0,00	0,00	0,00
15.	Transferauszahlungen	0,00	0,00	0,00	0,00
16.	sonstige haushaltswirksame Auszahlungen	0,00	567,57	500,00	67,57
<b>17.</b>	<b>= Summe der Auszahlungen aus lfd. Verwaltungstätigkeit</b>	<b>0,00</b>	<b>191.406,71</b>	<b>235.960,00</b>	<b>-44.553,29</b>
<b>18.</b>	<b>Saldo aus lfd. Verwaltungstätigkeit</b>	<b>0,00</b>	<b>-141.522,71</b>	<b>-235.960,00</b>	<b>94.437,29</b>
	<b>Einzahlungen für Investitionstätigkeit</b>				
19.	Zuwendungen für Investitionstätigkeit	0,00	0,00	0,00	0,00
20.	Beiträge u. ä. Entgelte f.Investitionstätigkeit	0,00	0,00	0,00	0,00
21.	Veräußerung von Sachvermögen	0,00	0,00	0,00	0,00
22.	Veräußerung von Finanzvermögensanlagen	0,00	0,00	0,00	0,00
23.	sonstige Investitionstätigkeit	0,00	0,00	0,00	0,00
<b>24.</b>	<b>= Summe der Einzahlungen aus Investitionstätigkeit</b>	<b>0,00</b>	<b>0,00</b>	<b>0,00</b>	<b>0,00</b>
	<b>Auszahlungen für Investitionstätigkeit</b>				
25.	Erwerb von Grundstücken und Gebäuden	0,00	0,00	0,00	0,00
26.	Baumaßnahmen	0,00	0,00	0,00	0,00
27.	Erwerb von beweglichem Sachvermögen	0,00	0,00	0,00	0,00
28.	Finanzvermögensanlagen	0,00	0,00	0,00	0,00
29.	Aktivierbare Zuwendungen	0,00	0,00	0,00	0,00
30.	Sonstige Investitionstätigkeit	0,00	0,00	0,00	0,00
<b>31.</b>	<b>= Summe der Auszahlungen für Investitionstätigkeit</b>	<b>0,00</b>	<b>0,00</b>	<b>0,00</b>	<b>0,00</b>
<b>32.</b>	<b>Saldo aus Investitionstätigkeit</b>	<b>0,00</b>	<b>0,00</b>	<b>0,00</b>	<b>0,00</b>
<b>33.</b>	<b>Finanzmittelüberschuss/ -Fehlbetrag</b>	<b>0,00</b>	<b>-141.522,71</b>	<b>-235.960,00</b>	<b>94.437,29</b>
	<b>Ein-, Auszahlungen aus Finanzierungstätigkeit</b>				

**Jahresabschluss 2015 Stadt Aurich KernV**

<b>Teilfinanzrechnung Fachdienst 18 Zentrale Steuerungsunterstützung</b>					
Stadt Aurich					
Nr.	Bezeichnung	Ergebnis 2014	Ergebnis 2015	Ansätze 2015	Mehr(+) Weniger (-)
34.	Aufnahme von Krediten u. Darl. f. Investitionen	0,00	0,00	0,00	0,00
35.	Tilgung von Krediten u. Darl. f. Investitionen	0,00	0,00	0,00	0,00
<b>36.</b>	<b>Saldo aus Finanzierungstätigkeit</b>	<b>0,00</b>	<b>0,00</b>	<b>0,00</b>	<b>0,00</b>
<b>37.</b>	<b>Finanzmittelbestand</b>	<b>0,00</b>	<b>-141.522,71</b>	<b>-235.960,00</b>	<b>94.437,29</b>



## Jahresabschluss 2015 Stadt Aurich KernV

<b>Teilergebnisrechnung Fachdienst 21 Fachdienst 21 Planung</b>					
Stadt Aurich					
Nr.	Bezeichnung	Ergebnis 2014	Ergebnis 2015	Ansätze 2015	Mehr(+) Weniger (-)
	<b>Ordentliche Erträge</b>				
1.	Steuern und ähnliche Abgaben	0,00	0,00	0,00	0,00
2.	Zuwendungen und allgemeine Umlagen	1.932,00	9.918,00	2.100,00	7.818,00
3.	Auflösungserträge aus Sonderposten	506.056,02	524.869,56	377.241,00	147.628,56
4.	sonstige Transfererträge	0,00	0,00	0,00	0,00
5.	öffentlich-rechtliche Entgelte	20.628,50	18.213,00	16.500,00	1.713,00
6.	privatrechtliche Entgelte	0,00	0,00	80.000,00	-80.000,00
7.	Kostenerstattungen u. Kostenumlagen	3.742.440,96	466.444,65	400.000,00	66.444,65
8.	Zinsen und ähnliche Finanzerträge	0,00	0,00	0,00	0,00
9.	aktivierte Eigenleistungen	69.930,18	54.056,12	50.000,00	4.056,12
10.	Bestandsveränderungen	0,00	0,00	0,00	0,00
11.	sonstige ordentliche Erträge	1,43	10,90	0,00	10,90
<b>12.</b>	<b>= Summe ordentliche Erträge</b>	<b>4.340.989,09</b>	<b>1.073.512,23</b>	<b>925.841,00</b>	<b>147.671,23</b>
	<b>ordentliche Aufwendungen</b>				
13.	Aufwendungen für aktives Personal	639.170,74	653.639,74	683.060,00	-29.420,26
14.	Aufwendungen für Versorgung	0,00	0,00	0,00	0,00
15.	Aufwendungen für Sach- u. Dienstleistungen	898.302,97	176.274,62	515.000,00	-338.725,38
16.	Abschreibungen	86.611,74	95.158,86	285.655,00	-190.496,14
17.	Zinsen und ähnliche Aufwendungen	0,00	0,00	0,00	0,00
18.	Transferaufwendungen	268.210,20	297.766,70	305.500,00	-7.733,30
19.	sonstige ordentliche Aufwendungen	803.354,86	674.351,48	926.160,00	-251.808,52
<b>20.</b>	<b>= Summe ordentliche Aufwendungen</b>	<b>2.695.650,51</b>	<b>1.897.191,40</b>	<b>2.715.375,00</b>	<b>-818.183,60</b>
<b>21.</b>	<b>ordentliches Ergebnis</b>	<b>1.645.338,58</b>	<b>-823.679,17</b>	<b>-1.789.534,00</b>	<b>965.854,83</b>
22.	außerordentliche Erträge	0,00	0,00	0,00	0,00
23.	außerordentliche Aufwendungen	1.996.124,58	0,00	0,00	0,00
<b>24.</b>	<b>außerordentliches Ergebnis</b>	<b>-1.996.124,58</b>	<b>0,00</b>	<b>0,00</b>	<b>0,00</b>
<b>25.</b>	<b>Jahresergebnis</b>	<b>-350.786,00</b>	<b>-823.679,17</b>	<b>-1.789.534,00</b>	<b>965.854,83</b>
26.	Erträge aus internen Leistungsbeziehungen	12.684,14	972,91	0,00	972,91
27.	Aufwendungen aus internen Leistungsbeziehungen	34.460,50	20.933,50	0,00	20.933,50
28.	Saldo aus internen Leistungsbeziehungen	-21.776,36	-19.960,59	0,00	-19.960,59
<b>29.</b>	<b>Ergebnis mit internen Leistungsbeziehungen</b>	<b>-372.562,36</b>	<b>-843.639,76</b>	<b>-1.789.534,00</b>	<b>945.894,24</b>

## Jahresabschluss 2015 Stadt Aurich KernV

<b>Teilfinanzrechnung Fachdienst 21 Fachdienst 21 Planung</b>					
Stadt Aurich					
Nr.	Bezeichnung	Ergebnis 2014	Ergebnis 2015	Ansätze 2015	Mehr(+) Weniger (-)
	<b>Einzahlungen aus laufender Verwaltungstätigkeit</b>				
1.	Steuern und ähnliche Abgaben	0,00	0,00	0,00	0,00
2.	Zuwendungen und allgemeine Umlagen	1.932,00	9.918,00	2.100,00	7.818,00
3.	sonstige Transfereinzahlungen	0,00	0,00	0,00	0,00
4.	öffentlich-rechtliche Entgelte	20.633,50	18.048,00	16.500,00	1.548,00
5.	privatrechtliche Entgelte	0,00	0,00	80.000,00	-80.000,00
6.	Kostenerstattungen u. Kostenumlagen	4.094.467,46	401.979,98	400.000,00	1.979,98
7.	Zinsen und ähnliche Einzahlungen	0,00	0,00	0,00	0,00
8.	Einzahl. a. d. Veräußerung geringw. Vermögensg.	0,00	0,00	0,00	0,00
9.	sonstige haushaltswirksame Einzahlungen	0,00	0,00	0,00	0,00
<b>10.</b>	<b>= Summe der Einzahlungen aus lfd. Verwaltungstätigkeit</b>	<b>4.117.032,96</b>	<b>429.945,98</b>	<b>498.600,00</b>	<b>-68.654,02</b>
	<b>Auszahlungen aus lfd. Verwaltungstätigkeit</b>				
11.	Auszahlungen für aktives Personal	627.642,84	655.722,61	683.060,00	-27.337,39
12.	Auszahlungen für Versorgung	0,00	0,00	0,00	0,00
13.	Auszahl. f. Sach- und Dienstleist. u.ger.Verm.	343.864,82	730.856,73	515.000,00	215.856,73
14.	Zinsen und ähnliche Auszahlungen	0,00	0,00	0,00	0,00
15.	Transferauszahlungen	268.210,20	297.766,70	305.500,00	-7.733,30
16.	sonstige haushaltswirksame Auszahlungen	2.600.138,72	743.841,85	926.160,00	-182.318,15
<b>17.</b>	<b>= Summe der Auszahlungen aus lfd. Verwaltungstätigkeit</b>	<b>3.839.856,58</b>	<b>2.428.187,89</b>	<b>2.429.720,00</b>	<b>-1.532,11</b>
<b>18.</b>	<b>Saldo aus lfd. Verwaltungstätigkeit</b>	<b>277.176,38</b>	<b>-1.998.241,91</b>	<b>-1.931.120,00</b>	<b>-67.121,91</b>
	<b>Einzahlungen für Investitionstätigkeit</b>				
19.	Zuwendungen für Investitionstätigkeit	1.587.960,63	797.788,56	1.165.500,00	-367.711,44
20.	Beiträge u. ä. Entgelte f. Investitionstätigkeit	0,00	0,00	0,00	0,00
21.	Veräußerung von Sachvermögen	0,00	0,00	350.000,00	-350.000,00
22.	Veräußerung von Finanzvermögensanlagen	0,00	0,00	0,00	0,00
23.	sonstige Investitionstätigkeit	0,00	0,00	0,00	0,00
<b>24.</b>	<b>= Summe der Einzahlungen aus Investitionstätigkeit</b>	<b>1.587.960,63</b>	<b>797.788,56</b>	<b>1.515.500,00</b>	<b>-717.711,44</b>
	<b>Auszahlungen für Investitionstätigkeit</b>				
25.	Erwerb von Grundstücken und Gebäuden	423.059,37	507.505,38	902.400,00	-394.894,62
26.	Baumaßnahmen	1.330.740,26	879.721,18	2.607.100,00	-1.727.378,82
27.	Erwerb von beweglichem Sachvermögen	476,00	0,00	0,00	0,00
28.	Finanzvermögensanlagen	0,00	0,00	0,00	0,00
29.	Aktivierbare Zuwendungen	63.158,51	190.608,32	379.800,00	-189.191,68
30.	Sonstige Investitionstätigkeit	96.240,29	0,00	0,00	0,00
<b>31.</b>	<b>= Summe der Auszahlungen für Investitionstätigkeit</b>	<b>1.913.674,43</b>	<b>1.577.834,88</b>	<b>3.889.300,00</b>	<b>-2.311.465,12</b>
<b>32.</b>	<b>Saldo aus Investitionstätigkeit</b>	<b>-325.713,80</b>	<b>-780.046,32</b>	<b>-2.373.800,00</b>	<b>1.593.753,68</b>
<b>33.</b>	<b>Finanzmittelüberschuss/ -Fehlbetrag</b>	<b>-48.537,42</b>	<b>-2.778.288,23</b>	<b>-4.304.920,00</b>	<b>1.526.631,77</b>
	<b>Ein-, Auszahlungen aus Finanzierungstätigkeit</b>				

**Jahresabschluss 2015 Stadt Aurich KernV**

<b>Teilfinanzrechnung Fachdienst 21 Fachdienst 21 Planung</b>					
Stadt Aurich					
Nr.	Bezeichnung	Ergebnis 2014	Ergebnis 2015	Ansätze 2015	Mehr(+) Weniger (-)
34.	Aufnahme von Krediten u. Darl. f. Investitionen	0,00	0,00	0,00	0,00
35.	Tilgung von Krediten u. Darl. f. Investitionen	0,00	0,00	0,00	0,00
<b>36.</b>	<b>Saldo aus Finanzierungstätigkeit</b>	<b>0,00</b>	<b>0,00</b>	<b>0,00</b>	<b>0,00</b>
<b>37.</b>	<b>Finanzmittelbestand</b>	<b>-48.537,42</b>	<b>-2.778.288,23</b>	<b>-4.304.920,00</b>	<b>1.526.631,77</b>

## Jahresabschluss 2015 Stadt Aurich KernV

<b>Teilergebnisrechnung Fachdienst 22 Fachdienst 22 Tiefbau</b>					
Stadt Aurich					
Nr.	Bezeichnung	Ergebnis 2014	Ergebnis 2015	Ansätze 2015	Mehr(+) Weniger (-)
	<b>Ordentliche Erträge</b>				
1.	Steuern und ähnliche Abgaben	97,75	0,00	0,00	0,00
2.	Zuwendungen und allgemeine Umlagen	10.156,27	20.352,06	14.300,00	6.052,06
3.	Auflösungserträge aus Sonderposten	999.134,76	978.320,57	1.161.856,00	-183.535,43
4.	sonstige Transfererträge	0,00	0,00	0,00	0,00
5.	öffentlich-rechtliche Entgelte	165.205,93	164.403,56	169.000,00	-4.596,44
6.	privatrechtliche Entgelte	20.085,64	31.691,03	0,00	31.691,03
7.	Kostenerstattungen u. Kostenumlagen	39.006,94	14.265,67	0,00	14.265,67
8.	Zinsen und ähnliche Finanzerträge	0,00	0,00	0,00	0,00
9.	aktivierte Eigenleistungen	231.982,16	212.165,42	100.000,00	112.165,42
10.	Bestandsveränderungen	0,00	0,00	0,00	0,00
11.	sonstige ordentliche Erträge	3.830,56	541,33	0,00	541,33
<b>12.</b>	<b>= Summe ordentliche Erträge</b>	<b>1.469.500,01</b>	<b>1.421.739,64</b>	<b>1.445.156,00</b>	<b>-23.416,36</b>
	<b>ordentliche Aufwendungen</b>				
13.	Aufwendungen für aktives Personal	824.047,50	776.644,63	791.270,00	-14.625,37
14.	Aufwendungen für Versorgung	0,00	0,00	0,00	0,00
15.	Aufwendungen für Sach- u. Dienstleistungen	3.050.715,23	2.082.104,08	2.404.750,00	-322.645,92
16.	Abschreibungen	2.800.567,70	2.928.775,71	3.020.992,00	-92.216,29
17.	Zinsen und ähnliche Aufwendungen	0,00	0,00	0,00	0,00
18.	Transferaufwendungen	0,00	0,00	0,00	0,00
19.	sonstige ordentliche Aufwendungen	3.177.541,88	3.168.298,07	3.654.610,00	-486.311,93
<b>20.</b>	<b>= Summe ordentliche Aufwendungen</b>	<b>9.852.872,31</b>	<b>8.955.822,49</b>	<b>9.871.622,00</b>	<b>-915.799,51</b>
<b>21.</b>	<b>ordentliches Ergebnis</b>	<b>-8.383.372,30</b>	<b>-7.534.082,85</b>	<b>-8.426.466,00</b>	<b>892.383,15</b>
22.	außerordentliche Erträge	2.904,55	154,00	0,00	154,00
23.	außerordentliche Aufwendungen	356.387,35	16.681,20	0,00	16.681,20
<b>24.</b>	<b>außerordentliches Ergebnis</b>	<b>-353.482,80</b>	<b>-16.527,20</b>	<b>0,00</b>	<b>-16.527,20</b>
<b>25.</b>	<b>Jahresergebnis</b>	<b>-8.736.855,10</b>	<b>-7.550.610,05</b>	<b>-8.426.466,00</b>	<b>875.855,95</b>
26.	Erträge aus internen Leistungsbeziehungen	776,08	606,69	0,00	606,69
27.	Aufwendungen aus internen Leistungsbeziehungen	25.399,00	30.083,16	0,00	30.083,16
28.	Saldo aus internen Leistungsbeziehungen	-24.622,92	-29.476,47	0,00	-29.476,47
<b>29.</b>	<b>Ergebnis mit internen Leistungsbeziehungen</b>	<b>-8.761.478,02</b>	<b>-7.580.086,52</b>	<b>-8.426.466,00</b>	<b>846.379,48</b>

## Jahresabschluss 2015 Stadt Aurich KernV

<b>Teilfinanzrechnung Fachdienst 22 Fachdienst 22 Tiefbau</b>					
Stadt Aurich					
Nr.	Bezeichnung	Ergebnis 2014	Ergebnis 2015	Ansätze 2015	Mehr(+) Weniger (-)
	<b>Einzahlungen aus laufender Verwaltungstätigkeit</b>				
1.	Steuern und ähnliche Abgaben	125,27	82,45	0,00	82,45
2.	Zuwendungen und allgemeine Umlagen	9.601,23	19.148,98	14.300,00	4.848,98
3.	sonstige Transfereinzahlungen	0,00	0,00	0,00	0,00
4.	öffentlich-rechtliche Entgelte	165.008,81	158.009,68	169.000,00	-10.990,32
5.	privatrechtliche Entgelte	14.409,09	28.685,43	0,00	28.685,43
6.	Kostenerstattungen u. Kostenumlagen	52.290,21	7.991,68	0,00	7.991,68
7.	Zinsen und ähnliche Einzahlungen	0,00	0,00	0,00	0,00
8.	Einzahl. a. d. Veräußerung geringw. Vermögensg.	0,00	0,00	0,00	0,00
9.	sonstige haushaltswirksame Einzahlungen	0,00	0,00	0,00	0,00
<b>10.</b>	<b>= Summe der Einzahlungen aus lfd. Verwaltungstätigkeit</b>	<b>241.434,61</b>	<b>213.918,22</b>	<b>183.300,00</b>	<b>30.618,22</b>
	<b>Auszahlungen aus lfd. Verwaltungstätigkeit</b>				
11.	Auszahlungen für aktives Personal	821.606,14	776.632,23	791.270,00	-14.637,77
12.	Auszahlungen für Versorgung	0,00	0,00	0,00	0,00
13.	Auszahl. f. Sach- und Dienstleist. u.ger.Verm.	3.107.225,39	2.173.082,27	2.404.750,00	-231.667,73
14.	Zinsen und ähnliche Auszahlungen	0,00	0,00	0,00	0,00
15.	Transferauszahlungen	0,00	0,00	0,00	0,00
16.	sonstige haushaltswirksame Auszahlungen	3.411.150,81	3.338.262,02	3.654.610,00	-316.347,98
<b>17.</b>	<b>= Summe der Auszahlungen aus lfd. Verwaltungstätigkeit</b>	<b>7.339.982,34</b>	<b>6.287.976,52</b>	<b>6.850.630,00</b>	<b>-562.653,48</b>
<b>18.</b>	<b>Saldo aus lfd. Verwaltungstätigkeit</b>	<b>-7.098.547,73</b>	<b>-6.074.058,30</b>	<b>-6.667.330,00</b>	<b>593.271,70</b>
	<b>Einzahlungen für Investitionstätigkeit</b>				
19.	Zuwendungen für Investitionstätigkeit	76.859,67	785.024,19	6.738.000,00	-5.952.975,81
20.	Beiträge u. ä. Entgelte f. Investitionstätigkeit	1.370,65	9.171,83	325.000,00	-315.828,17
21.	Veräußerung von Sachvermögen	124.892,55	210,00	0,00	210,00
22.	Veräußerung von Finanzvermögensanlagen	0,00	0,00	0,00	0,00
23.	sonstige Investitionstätigkeit	0,00	0,00	0,00	0,00
<b>24.</b>	<b>= Summe der Einzahlungen aus Investitionstätigkeit</b>	<b>203.122,87</b>	<b>794.406,02</b>	<b>7.063.000,00</b>	<b>-6.268.593,98</b>
	<b>Auszahlungen für Investitionstätigkeit</b>				
25.	Erwerb von Grundstücken und Gebäuden	971.720,63	1.455.674,34	98.100,00	1.357.574,34
26.	Baumaßnahmen	783.924,46	2.674.927,50	8.836.750,00	-6.161.822,50
27.	Erwerb von beweglichem Sachvermögen	17.270,80	20.951,26	12.100,00	8.851,26
28.	Finanzvermögensanlagen	0,00	0,00	300.000,00	-300.000,00
29.	Aktivierbare Zuwendungen	29.536,36	457.116,44	403.000,00	54.116,44
30.	Sonstige Investitionstätigkeit	0,00	0,00	0,00	0,00
<b>31.</b>	<b>= Summe der Auszahlungen für Investitionstätigkeit</b>	<b>1.802.452,25</b>	<b>4.608.669,54</b>	<b>9.649.950,00</b>	<b>-5.041.280,46</b>
<b>32.</b>	<b>Saldo aus Investitionstätigkeit</b>	<b>-1.599.329,38</b>	<b>-3.814.263,52</b>	<b>-2.586.950,00</b>	<b>-1.227.313,52</b>
<b>33.</b>	<b>Finanzmittelüberschuss/ -Fehlbetrag</b>	<b>-8.697.877,11</b>	<b>-9.888.321,82</b>	<b>-9.254.280,00</b>	<b>-634.041,82</b>
	<b>Ein-, Auszahlungen aus Finanzierungstätigkeit</b>				

**Jahresabschluss 2015 Stadt Aurich KernV****Teilfinanzrechnung Fachdienst 22 Fachdienst 22 Tiefbau**

Stadt Aurich

Nr.	Bezeichnung	Ergebnis 2014	Ergebnis 2015	Ansätze 2015	Mehr(+) Weniger (-)
34.	Aufnahme von Krediten u. Darl. f. Investitionen	0,00	0,00	0,00	0,00
35.	Tilgung von Krediten u. Darl. f. Investitionen	0,00	0,00	0,00	0,00
<b>36.</b>	<b>Saldo aus Finanzierungstätigkeit</b>	<b>0,00</b>	<b>0,00</b>	<b>0,00</b>	<b>0,00</b>
<b>37.</b>	<b>Finanzmittelbestand</b>	<b>-8.697.877,11</b>	<b>-9.888.321,82</b>	<b>-9.254.280,00</b>	<b>-634.041,82</b>

## Jahresabschluss 2015 Stadt Aurich KernV

<b>Teilergebnisrechnung Fachdienst 23 Fachdienst 23 Bauordnung</b>					
Stadt Aurich					
Nr.	Bezeichnung	Ergebnis 2014	Ergebnis 2015	Ansätze 2015	Mehr(+) Weniger (-)
	<b>Ordentliche Erträge</b>				
1.	Steuern und ähnliche Abgaben	0,00	0,00	0,00	0,00
2.	Zuwendungen und allgemeine Umlagen	0,00	0,00	0,00	0,00
3.	Auflösungserträge aus Sonderposten	0,00	0,00	0,00	0,00
4.	sonstige Transfererträge	0,00	0,00	0,00	0,00
5.	öffentlich-rechtliche Entgelte	510.021,33	366.261,57	440.000,00	-73.738,43
6.	privatrechtliche Entgelte	0,00	0,00	0,00	0,00
7.	Kostenerstattungen u. Kostenumlagen	2.598,00	2.614,00	7.500,00	-4.886,00
8.	Zinsen und ähnliche Finanzerträge	0,00	0,00	0,00	0,00
9.	aktivierte Eigenleistungen	0,00	0,00	0,00	0,00
10.	Bestandsveränderungen	0,00	0,00	0,00	0,00
11.	sonstige ordentliche Erträge	0,00	352,50	5.000,00	-4.647,50
<b>12.</b>	<b>= Summe ordentliche Erträge</b>	<b>512.619,33</b>	<b>369.228,07</b>	<b>452.500,00</b>	<b>-83.271,93</b>
	<b>ordentliche Aufwendungen</b>				
13.	Aufwendungen für aktives Personal	424.421,84	446.683,79	463.130,00	-16.446,21
14.	Aufwendungen für Versorgung	0,00	0,00	0,00	0,00
15.	Aufwendungen für Sach- u. Dienstleistungen	4.917,78	2.842,54	4.500,00	-1.657,46
16.	Abschreibungen	5.588,05	7.656,00	4.411,00	3.245,00
17.	Zinsen und ähnliche Aufwendungen	0,00	0,00	0,00	0,00
18.	Transferaufwendungen	0,00	0,00	0,00	0,00
19.	sonstige ordentliche Aufwendungen	284.354,88	135.387,75	183.000,00	-47.612,25
<b>20.</b>	<b>= Summe ordentliche Aufwendungen</b>	<b>719.282,55</b>	<b>592.570,08</b>	<b>655.041,00</b>	<b>-62.470,92</b>
<b>21.</b>	<b>ordentliches Ergebnis</b>	<b>-206.663,22</b>	<b>-223.342,01</b>	<b>-202.541,00</b>	<b>-20.801,01</b>
22.	außerordentliche Erträge	0,00	0,00	0,00	0,00
23.	außerordentliche Aufwendungen	0,00	0,00	0,00	0,00
<b>24.</b>	<b>außerordentliches Ergebnis</b>	<b>0,00</b>	<b>0,00</b>	<b>0,00</b>	<b>0,00</b>
<b>25.</b>	<b>Jahresergebnis</b>	<b>-206.663,22</b>	<b>-223.342,01</b>	<b>-202.541,00</b>	<b>-20.801,01</b>
26.	Erträge aus internen Leistungsbeziehungen	0,00	0,00	0,00	0,00
27.	Aufwendungen aus internen Leistungsbeziehungen	1.903,48	2.403,15	0,00	2.403,15
28.	Saldo aus internen Leistungsbeziehungen	-1.903,48	-2.403,15	0,00	-2.403,15
<b>29.</b>	<b>Ergebnis mit internen Leistungsbeziehungen</b>	<b>-208.566,70</b>	<b>-225.745,16</b>	<b>-202.541,00</b>	<b>-23.204,16</b>

## Jahresabschluss 2015 Stadt Aurich KernV

<b>Teilfinanzrechnung Fachdienst 23 Fachdienst 23 Bauordnung</b>					
Stadt Aurich					
Nr.	Bezeichnung	Ergebnis 2014	Ergebnis 2015	Ansätze 2015	Mehr(+) Weniger (-)
	<b>Einzahlungen aus laufender Verwaltungstätigkeit</b>				
1.	Steuern und ähnliche Abgaben	0,00	0,00	0,00	0,00
2.	Zuwendungen und allgemeine Umlagen	0,00	0,00	0,00	0,00
3.	sonstige Transfereinzahlungen	0,00	0,00	0,00	0,00
4.	öffentlich-rechtliche Entgelte	512.044,77	389.344,67	440.000,00	-50.655,33
5.	privatrechtliche Entgelte	0,00	0,00	0,00	0,00
6.	Kostenerstattungen u. Kostenumlagen	2.598,00	2.614,00	7.500,00	-4.886,00
7.	Zinsen und ähnliche Einzahlungen	0,00	0,00	0,00	0,00
8.	Einzahl. a. d. Veräußerung geringw. Vermögensg.	0,00	0,00	0,00	0,00
9.	sonstige haushaltswirksame Einzahlungen	0,00	1.000,00	5.000,00	-4.000,00
<b>10.</b>	<b>= Summe der Einzahlungen aus lfd. Verwaltungstätigkeit</b>	<b>514.642,77</b>	<b>392.958,67</b>	<b>452.500,00</b>	<b>-59.541,33</b>
	<b>Auszahlungen aus lfd. Verwaltungstätigkeit</b>				
11.	Auszahlungen für aktives Personal	417.707,91	448.479,73	463.130,00	-14.650,27
12.	Auszahlungen für Versorgung	0,00	0,00	0,00	0,00
13.	Auszahl. f. Sach- und Dienstleist. u.ger.Verm.	5.442,58	3.560,11	4.500,00	-939,89
14.	Zinsen und ähnliche Auszahlungen	0,00	0,00	0,00	0,00
15.	Transferauszahlungen	0,00	0,00	0,00	0,00
16.	sonstige haushaltswirksame Auszahlungen	255.514,88	156.175,16	183.000,00	-26.824,84
<b>17.</b>	<b>= Summe der Auszahlungen aus lfd. Verwaltungstätigkeit</b>	<b>678.665,37</b>	<b>608.215,00</b>	<b>650.630,00</b>	<b>-42.415,00</b>
<b>18.</b>	<b>Saldo aus lfd. Verwaltungstätigkeit</b>	<b>-164.022,60</b>	<b>-215.256,33</b>	<b>-198.130,00</b>	<b>-17.126,33</b>
	<b>Einzahlungen für Investitionstätigkeit</b>				
19.	Zuwendungen für Investitionstätigkeit	0,00	0,00	0,00	0,00
20.	Beiträge u. ä. Entgelte f.Investitionstätigkeit	0,00	0,00	0,00	0,00
21.	Veräußerung von Sachvermögen	0,00	0,00	0,00	0,00
22.	Veräußerung von Finanzvermögensanlagen	0,00	0,00	0,00	0,00
23.	sonstige Investitionstätigkeit	0,00	0,00	0,00	0,00
<b>24.</b>	<b>= Summe der Einzahlungen aus Investitionstätigkeit</b>	<b>0,00</b>	<b>0,00</b>	<b>0,00</b>	<b>0,00</b>
	<b>Auszahlungen für Investitionstätigkeit</b>				
25.	Erwerb von Grundstücken und Gebäuden	0,00	0,00	0,00	0,00
26.	Baumaßnahmen	0,00	0,00	0,00	0,00
27.	Erwerb von beweglichem Sachvermögen	2.725,00	239,00	1.000,00	-761,00
28.	Finanzvermögensanlagen	0,00	0,00	0,00	0,00
29.	Aktivierbare Zuwendungen	92.678,00	20.219,00	236.400,00	-216.181,00
30.	Sonstige Investitionstätigkeit	0,00	0,00	0,00	0,00
<b>31.</b>	<b>= Summe der Auszahlungen für Investitionstätigkeit</b>	<b>95.403,00</b>	<b>20.458,00</b>	<b>237.400,00</b>	<b>-216.942,00</b>
<b>32.</b>	<b>Saldo aus Investitionstätigkeit</b>	<b>-95.403,00</b>	<b>-20.458,00</b>	<b>-237.400,00</b>	<b>216.942,00</b>
<b>33.</b>	<b>Finanzmittelüberschuss/ -Fehlbetrag</b>	<b>-259.425,60</b>	<b>-235.714,33</b>	<b>-435.530,00</b>	<b>199.815,67</b>
	<b>Ein-, Auszahlungen aus Finanzierungstätigkeit</b>				



**Jahresabschluss 2015 Stadt Aurich KernV****Teilfinanzrechnung Fachdienst 23 Fachdienst 23 Bauordnung**

Stadt Aurich

Nr.	Bezeichnung	Ergebnis 2014	Ergebnis 2015	Ansätze 2015	Mehr(+) Weniger (-)
34.	Aufnahme von Krediten u. Darl. f. Investitionen	0,00	0,00	0,00	0,00
35.	Tilgung von Krediten u. Darl. f. Investitionen	0,00	0,00	0,00	0,00
<b>36.</b>	<b>Saldo aus Finanzierungstätigkeit</b>	<b>0,00</b>	<b>0,00</b>	<b>0,00</b>	<b>0,00</b>
<b>37.</b>	<b>Finanzmittelbestand</b>	<b>-259.425,60</b>	<b>-235.714,33</b>	<b>-435.530,00</b>	<b>199.815,67</b>

## Jahresabschluss 2015 Stadt Aurich KernV

<b>Teilergebnisrechnung Fachdienst 31 Fachdienst 31 Recht</b>					
Stadt Aurich					
Nr.	Bezeichnung	Ergebnis 2014	Ergebnis 2015	Ansätze 2015	Mehr(+) Weniger (-)
	<b>Ordentliche Erträge</b>				
1.	Steuern und ähnliche Abgaben	0,00	0,00	0,00	0,00
2.	Zuwendungen und allgemeine Umlagen	0,00	0,00	0,00	0,00
3.	Auflösungserträge aus Sonderposten	0,00	0,00	0,00	0,00
4.	sonstige Transfererträge	0,00	0,00	0,00	0,00
5.	öffentlich-rechtliche Entgelte	0,00	108,00	0,00	108,00
6.	privatrechtliche Entgelte	0,00	0,00	0,00	0,00
7.	Kostenerstattungen u. Kostenumlagen	2.819,75	3.858,58	0,00	3.858,58
8.	Zinsen und ähnliche Finanzerträge	0,00	0,00	0,00	0,00
9.	aktivierte Eigenleistungen	0,00	0,00	0,00	0,00
10.	Bestandsveränderungen	0,00	0,00	0,00	0,00
11.	sonstige ordentliche Erträge	0,00	0,00	0,00	0,00
<b>12.</b>	<b>= Summe ordentliche Erträge</b>	<b>2.819,75</b>	<b>3.966,58</b>	<b>0,00</b>	<b>3.966,58</b>
	<b>ordentliche Aufwendungen</b>				
13.	Aufwendungen für aktives Personal	55.505,06	62.361,08	0,00	62.361,08
14.	Aufwendungen für Versorgung	0,00	0,00	0,00	0,00
15.	Aufwendungen für Sach- u. Dienstleistungen	419,94	1.879,15	3.500,00	-1.620,85
16.	Abschreibungen	98,00	98,00	98,00	0,00
17.	Zinsen und ähnliche Aufwendungen	0,00	0,00	0,00	0,00
18.	Transferaufwendungen	0,00	0,00	0,00	0,00
19.	sonstige ordentliche Aufwendungen	20.410,11	60.544,04	46.500,00	14.044,04
<b>20.</b>	<b>= Summe ordentliche Aufwendungen</b>	<b>76.433,11</b>	<b>124.882,27</b>	<b>50.098,00</b>	<b>74.784,27</b>
<b>21.</b>	<b>ordentliches Ergebnis</b>	<b>-73.613,36</b>	<b>-120.915,69</b>	<b>-50.098,00</b>	<b>-70.817,69</b>
22.	außerordentliche Erträge	0,00	0,00	0,00	0,00
23.	außerordentliche Aufwendungen	0,00	0,00	0,00	0,00
<b>24.</b>	<b>außerordentliches Ergebnis</b>	<b>0,00</b>	<b>0,00</b>	<b>0,00</b>	<b>0,00</b>
<b>25.</b>	<b>Jahresergebnis</b>	<b>-73.613,36</b>	<b>-120.915,69</b>	<b>-50.098,00</b>	<b>-70.817,69</b>
26.	Erträge aus internen Leistungsbeziehungen	0,00	0,00	0,00	0,00
27.	Aufwendungen aus internen Leistungsbeziehungen	271,93	343,31	0,00	343,31
28.	Saldo aus internen Leistungsbeziehungen	-271,93	-343,31	0,00	-343,31
<b>29.</b>	<b>Ergebnis mit internen Leistungsbeziehungen</b>	<b>-73.885,29</b>	<b>-121.259,00</b>	<b>-50.098,00</b>	<b>-71.161,00</b>

### Jahresabschluss 2015 Stadt Aurich KernV

<b>Teilfinanzrechnung Fachdienst 31 Fachdienst 31 Recht</b>					
Stadt Aurich					
Nr.	Bezeichnung	Ergebnis 2014	Ergebnis 2015	Ansätze 2015	Mehr(+) Weniger (-)
	<b>Einzahlungen aus laufender Verwaltungstätigkeit</b>				
1.	Steuern und ähnliche Abgaben	0,00	0,00	0,00	0,00
2.	Zuwendungen und allgemeine Umlagen	0,00	0,00	0,00	0,00
3.	sonstige Transfereinzahlungen	0,00	0,00	0,00	0,00
4.	öffentlich-rechtliche Entgelte	0,00	108,00	0,00	108,00
5.	privatrechtliche Entgelte	0,00	0,00	0,00	0,00
6.	Kostenerstattungen u. Kostenumlagen	6.190,18	3.926,58	0,00	3.926,58
7.	Zinsen und ähnliche Einzahlungen	0,00	0,00	0,00	0,00
8.	Einzahl. a. d. Veräußerung geringw. Vermögensg.	0,00	0,00	0,00	0,00
9.	sonstige haushaltswirksame Einzahlungen	0,00	0,00	0,00	0,00
<b>10.</b>	<b>= Summe der Einzahlungen aus lfd. Verwaltungstätigkeit</b>	<b>6.190,18</b>	<b>4.034,58</b>	<b>0,00</b>	<b>4.034,58</b>
	<b>Auszahlungen aus lfd. Verwaltungstätigkeit</b>				
11.	Auszahlungen für aktives Personal	55.505,06	62.361,08	0,00	62.361,08
12.	Auszahlungen für Versorgung	0,00	0,00	0,00	0,00
13.	Auszahl. f. Sach- und Dienstleist. u.ger.Verm.	2.591,04	1.879,15	3.500,00	-1.620,85
14.	Zinsen und ähnliche Auszahlungen	0,00	0,00	0,00	0,00
15.	Transferauszahlungen	0,00	0,00	0,00	0,00
16.	sonstige haushaltswirksame Auszahlungen	23.777,39	30.149,46	46.500,00	-16.350,54
<b>17.</b>	<b>= Summe der Auszahlungen aus lfd. Verwaltungstätigkeit</b>	<b>81.873,49</b>	<b>94.389,69</b>	<b>50.000,00</b>	<b>44.389,69</b>
<b>18.</b>	<b>Saldo aus lfd. Verwaltungstätigkeit</b>	<b>-75.683,31</b>	<b>-90.355,11</b>	<b>-50.000,00</b>	<b>-40.355,11</b>
	<b>Einzahlungen für Investitionstätigkeit</b>				
19.	Zuwendungen für Investitionstätigkeit	0,00	0,00	0,00	0,00
20.	Beiträge u. ä. Entgelte f.Investitionstätigkeit	0,00	0,00	0,00	0,00
21.	Veräußerung von Sachvermögen	0,00	0,00	0,00	0,00
22.	Veräußerung von Finanzvermögensanlagen	0,00	0,00	0,00	0,00
23.	sonstige Investitionstätigkeit	0,00	0,00	0,00	0,00
<b>24.</b>	<b>= Summe der Einzahlungen aus Investitionstätigkeit</b>	<b>0,00</b>	<b>0,00</b>	<b>0,00</b>	<b>0,00</b>
	<b>Auszahlungen für Investitionstätigkeit</b>				
25.	Erwerb von Grundstücken und Gebäuden	0,00	0,00	0,00	0,00
26.	Baumaßnahmen	0,00	0,00	0,00	0,00
27.	Erwerb von beweglichem Sachvermögen	0,00	0,00	0,00	0,00
28.	Finanzvermögensanlagen	0,00	0,00	0,00	0,00
29.	Aktivierbare Zuwendungen	0,00	0,00	0,00	0,00
30.	Sonstige Investitionstätigkeit	0,00	0,00	0,00	0,00
<b>31.</b>	<b>= Summe der Auszahlungen für Investitionstätigkeit</b>	<b>0,00</b>	<b>0,00</b>	<b>0,00</b>	<b>0,00</b>
<b>32.</b>	<b>Saldo aus Investitionstätigkeit</b>	<b>0,00</b>	<b>0,00</b>	<b>0,00</b>	<b>0,00</b>
<b>33.</b>	<b>Finanzmittelüberschuss/ -Fehlbetrag</b>	<b>-75.683,31</b>	<b>-90.355,11</b>	<b>-50.000,00</b>	<b>-40.355,11</b>
	<b>Ein-, Auszahlungen aus Finanzierungstätigkeit</b>				

**Jahresabschluss 2015 Stadt Aurich KernV**

<b>Teilfinanzrechnung Fachdienst 31 Fachdienst 31 Recht</b>					
Stadt Aurich					
Nr.	Bezeichnung	Ergebnis 2014	Ergebnis 2015	Ansätze 2015	Mehr(+) Weniger (-)
34.	Aufnahme von Krediten u. Darl. f. Investitionen	0,00	0,00	0,00	0,00
35.	Tilgung von Krediten u. Darl. f. Investitionen	0,00	0,00	0,00	0,00
<b>36.</b>	<b>Saldo aus Finanzierungstätigkeit</b>	<b>0,00</b>	<b>0,00</b>	<b>0,00</b>	<b>0,00</b>
<b>37.</b>	<b>Finanzmittelbestand</b>	<b>-75.683,31</b>	<b>-90.355,11</b>	<b>-50.000,00</b>	<b>-40.355,11</b>

## Jahresabschluss 2015 Stadt Aurich KernV

<b>Teilergebnisrechnung Fachdienst 32 Fachdienst 32 Ordnung / Bürgerdienste</b>					
Stadt Aurich					
Nr.	Bezeichnung	Ergebnis 2014	Ergebnis 2015	Ansätze 2015	Mehr(+) Weniger (-)
	<b>Ordentliche Erträge</b>				
1.	Steuern und ähnliche Abgaben	0,00	0,00	0,00	0,00
2.	Zuwendungen und allgemeine Umlagen	80.506,05	79.065,34	50.000,00	29.065,34
3.	Auflösungserträge aus Sonderposten	51.779,00	45.530,00	45.530,00	0,00
4.	sonstige Transfererträge	145,58	0,00	0,00	0,00
5.	öffentlich-rechtliche Entgelte	1.876.471,48	1.240.166,19	2.127.000,00	-886.833,81
6.	privatrechtliche Entgelte	51.300,99	50.376,07	60.000,00	-9.623,93
7.	Kostenerstattungen u. Kostenumlagen	619.409,22	162.235,96	61.100,00	101.135,96
8.	Zinsen und ähnliche Finanzerträge	0,00	0,00	0,00	0,00
9.	aktivierte Eigenleistungen	0,00	0,00	0,00	0,00
10.	Bestandsveränderungen	0,00	0,00	0,00	0,00
11.	sonstige ordentliche Erträge	118.074,93	126.662,26	148.500,00	-21.837,74
<b>12.</b>	<b>= Summe ordentliche Erträge</b>	<b>2.797.687,25</b>	<b>1.704.035,82</b>	<b>2.492.130,00</b>	<b>-788.094,18</b>
	<b>ordentliche Aufwendungen</b>				
13.	Aufwendungen für aktives Personal	1.434.836,59	1.296.680,99	1.560.430,00	-263.749,01
14.	Aufwendungen für Versorgung	0,00	0,00	0,00	0,00
15.	Aufwendungen für Sach- u. Dienstleistungen	568.562,24	483.478,27	673.650,00	-190.171,73
16.	Abschreibungen	493.068,30	491.782,42	465.027,00	26.755,42
17.	Zinsen und ähnliche Aufwendungen	0,00	0,00	0,00	0,00
18.	Transferaufwendungen	481.667,04	69.320,97	90.600,00	-21.279,03
19.	sonstige ordentliche Aufwendungen	1.535.849,28	1.718.784,70	1.771.920,00	-53.135,30
<b>20.</b>	<b>= Summe ordentliche Aufwendungen</b>	<b>4.513.983,45</b>	<b>4.060.047,35</b>	<b>4.561.627,00</b>	<b>-501.579,65</b>
<b>21.</b>	<b>ordentliches Ergebnis</b>	<b>-1.716.296,20</b>	<b>-2.356.011,53</b>	<b>-2.069.497,00</b>	<b>-286.514,53</b>
22.	außerordentliche Erträge	16.100,00	24.615,89	0,00	24.615,89
23.	außerordentliche Aufwendungen	2.974,42	-4.151,42	0,00	-4.151,42
<b>24.</b>	<b>außerordentliches Ergebnis</b>	<b>13.125,58</b>	<b>28.767,31</b>	<b>0,00</b>	<b>28.767,31</b>
<b>25.</b>	<b>Jahresergebnis</b>	<b>-1.703.170,62</b>	<b>-2.327.244,22</b>	<b>-2.069.497,00</b>	<b>-257.747,22</b>
26.	Erträge aus internen Leistungsbeziehungen	4.884,00	17.275,40	0,00	17.275,40
27.	Aufwendungen aus internen Leistungsbeziehungen	24.914,47	30.864,70	0,00	30.864,70
28.	Saldo aus internen Leistungsbeziehungen	-20.030,47	-13.589,30	0,00	-13.589,30
<b>29.</b>	<b>Ergebnis mit internen Leistungsbeziehungen</b>	<b>-1.723.201,09</b>	<b>-2.340.833,52</b>	<b>-2.069.497,00</b>	<b>-271.336,52</b>

## Jahresabschluss 2015 Stadt Aurich KernV

<b>Teilfinanzrechnung Fachdienst 32 Fachdienst 32 Ordnung / Bürgerdienste</b>					
Stadt Aurich					
Nr.	Bezeichnung	Ergebnis 2014	Ergebnis 2015	Ansätze 2015	Mehr(+) Weniger (-)
	<b>Einzahlungen aus laufender Verwaltungstätigkeit</b>				
1.	Steuern und ähnliche Abgaben	0,00	0,00	0,00	0,00
2.	Zuwendungen und allgemeine Umlagen	50.567,62	79.814,48	50.000,00	29.814,48
3.	sonstige Transfereinzahlungen	145,58	0,00	0,00	0,00
4.	öffentlich-rechtliche Entgelte	2.028.178,66	1.334.051,77	2.127.000,00	-792.948,23
5.	privatrechtliche Entgelte	52.163,14	54.645,97	60.000,00	-5.354,03
6.	Kostenerstattungen u. Kostenumlagen	598.555,73	188.378,23	61.100,00	127.278,23
7.	Zinsen und ähnliche Einzahlungen	0,00	0,00	0,00	0,00
8.	Einzahl. a. d. Veräußerung geringw. Vermögensg.	0,00	0,00	0,00	0,00
9.	sonstige haushaltswirksame Einzahlungen	141.036,56	233.494,67	148.500,00	84.994,67
<b>10.</b>	<b>= Summe der Einzahlungen aus lfd. Verwaltungstätigkeit</b>	<b>2.870.647,29</b>	<b>1.890.385,12</b>	<b>2.446.600,00</b>	<b>-556.214,88</b>
	<b>Auszahlungen aus lfd. Verwaltungstätigkeit</b>				
11.	Auszahlungen für aktives Personal	1.406.558,43	1.303.843,03	1.560.430,00	-256.586,97
12.	Auszahlungen für Versorgung	0,00	0,00	0,00	0,00
13.	Auszahl. f. Sach- und Dienstleist. u.ger.Verm.	577.940,55	447.687,31	673.650,00	-225.962,69
14.	Zinsen und ähnliche Auszahlungen	0,00	0,00	0,00	0,00
15.	Transferauszahlungen	474.525,55	75.121,70	90.600,00	-15.478,30
16.	sonstige haushaltswirksame Auszahlungen	1.698.679,27	1.783.114,35	1.771.920,00	11.194,35
<b>17.</b>	<b>= Summe der Auszahlungen aus lfd. Verwaltungstätigkeit</b>	<b>4.157.703,80</b>	<b>3.609.766,39</b>	<b>4.096.600,00</b>	<b>-486.833,61</b>
<b>18.</b>	<b>Saldo aus lfd. Verwaltungstätigkeit</b>	<b>-1.287.056,51</b>	<b>-1.719.381,27</b>	<b>-1.650.000,00</b>	<b>-69.381,27</b>
	<b>Einzahlungen für Investitionstätigkeit</b>				
19.	Zuwendungen für Investitionstätigkeit	0,00	0,00	0,00	0,00
20.	Beiträge u. ä. Entgelte f. Investitionstätigkeit	0,00	0,00	0,00	0,00
21.	Veräußerung von Sachvermögen	17.876,00	20.639,42	0,00	20.639,42
22.	Veräußerung von Finanzvermögensanlagen	0,00	0,00	0,00	0,00
23.	sonstige Investitionstätigkeit	0,00	0,00	0,00	0,00
<b>24.</b>	<b>= Summe der Einzahlungen aus Investitionstätigkeit</b>	<b>17.876,00</b>	<b>20.639,42</b>	<b>0,00</b>	<b>20.639,42</b>
	<b>Auszahlungen für Investitionstätigkeit</b>				
25.	Erwerb von Grundstücken und Gebäuden	5.019,16	0,00	95.000,00	-95.000,00
26.	Baumaßnahmen	5.227,67	7.173,50	204.500,00	-197.326,50
27.	Erwerb von beweglichem Sachvermögen	194.996,03	167.293,94	407.400,00	-240.106,06
28.	Finanzvermögensanlagen	0,00	0,00	0,00	0,00
29.	Aktivierbare Zuwendungen	3.500,00	0,00	0,00	0,00
30.	Sonstige Investitionstätigkeit	96.810,27	65.637,71	0,00	65.637,71
<b>31.</b>	<b>= Summe der Auszahlungen für Investitionstätigkeit</b>	<b>305.553,13</b>	<b>240.105,15</b>	<b>706.900,00</b>	<b>-466.794,85</b>
<b>32.</b>	<b>Saldo aus Investitionstätigkeit</b>	<b>-287.677,13</b>	<b>-219.465,73</b>	<b>-706.900,00</b>	<b>487.434,27</b>
<b>33.</b>	<b>Finanzmittelüberschuss/ -Fehlbetrag</b>	<b>-1.574.733,64</b>	<b>-1.938.847,00</b>	<b>-2.356.900,00</b>	<b>418.053,00</b>
	<b>Ein-, Auszahlungen aus Finanzierungstätigkeit</b>				

**Jahresabschluss 2015 Stadt Aurich KernV****Teilfinanzrechnung Fachdienst 32 Fachdienst 32 Ordnung / Bürgerdienste**

Stadt Aurich

Nr.	Bezeichnung	Ergebnis 2014	Ergebnis 2015	Ansätze 2015	Mehr(+) Weniger (-)
34.	Aufnahme von Krediten u. Darl. f. Investitionen	0,00	0,00	0,00	0,00
35.	Tilgung von Krediten u. Darl. f. Investitionen	0,00	0,00	0,00	0,00
<b>36.</b>	<b>Saldo aus Finanzierungstätigkeit</b>	<b>0,00</b>	<b>0,00</b>	<b>0,00</b>	<b>0,00</b>
<b>37.</b>	<b>Finanzmittelbestand</b>	<b>-1.574.733,64</b>	<b>-1.938.847,00</b>	<b>-2.356.900,00</b>	<b>418.053,00</b>

## Jahresabschluss 2015 Stadt Aurich KernV

### Teilergebnisrechnung Fachdienst 33.1 Sachgebiet 33.1 Schulen/Soziales/Jugend/Sport

Stadt Aurich

Nr.	Bezeichnung	Ergebnis 2014	Ergebnis 2015	Ansätze 2015	Mehr(+) Weniger (-)
	<b>Ordentliche Erträge</b>				
1.	Steuern und ähnliche Abgaben	0,00	0,00	0,00	0,00
2.	Zuwendungen und allgemeine Umlagen	3.991.148,35	4.221.553,93	3.396.900,00	824.653,93
3.	Auflösungserträge aus Sonderposten	58.138,00	34.439,00	34.439,00	0,00
4.	sonstige Transfererträge	0,00	0,00	0,00	0,00
5.	öffentlich-rechtliche Entgelte	170.024,46	184.366,43	214.500,00	-30.133,57
6.	privatrechtliche Entgelte	97.337,11	143.989,47	128.800,00	15.189,47
7.	Kostenerstattungen u. Kostenumlagen	11.865,84	8.147,62	5.000,00	3.147,62
8.	Zinsen und ähnliche Finanzerträge	0,00	0,00	0,00	0,00
9.	aktivierte Eigenleistungen	189,88	0,00	0,00	0,00
10.	Bestandsveränderungen	0,00	0,00	0,00	0,00
11.	sonstige ordentliche Erträge	222,54	164,77	0,00	164,77
<b>12.</b>	<b>= Summe ordentliche Erträge</b>	<b>4.328.926,18</b>	<b>4.592.661,22</b>	<b>3.779.639,00</b>	<b>813.022,22</b>
	<b>ordentliche Aufwendungen</b>				
13.	Aufwendungen für aktives Personal	4.060.419,18	4.242.703,27	4.364.330,00	-121.626,73
14.	Aufwendungen für Versorgung	0,00	0,00	0,00	0,00
15.	Aufwendungen für Sach- u. Dienstleistungen	892.326,32	961.798,61	1.170.100,00	-208.301,39
16.	Abschreibungen	438.213,65	491.500,64	418.535,00	72.965,64
17.	Zinsen und ähnliche Aufwendungen	0,00	0,00	0,00	0,00
18.	Transferaufwendungen	6.989.618,63	7.954.827,87	8.186.500,00	-231.672,13
19.	sonstige ordentliche Aufwendungen	5.851.725,86	6.979.596,86	7.421.875,00	-442.278,14
<b>20.</b>	<b>= Summe ordentliche Aufwendungen</b>	<b>18.232.303,64</b>	<b>20.630.427,25</b>	<b>21.561.340,00</b>	<b>-930.912,75</b>
<b>21.</b>	<b>ordentliches Ergebnis</b>	<b>-13.903.377,46</b>	<b>-16.037.766,03</b>	<b>-17.781.701,00</b>	<b>1.743.934,97</b>
22.	außerordentliche Erträge	66.446,79	790.398,52	0,00	790.398,52
23.	außerordentliche Aufwendungen	12.380,48	0,00	0,00	0,00
<b>24.</b>	<b>außerordentliches Ergebnis</b>	<b>54.066,31</b>	<b>790.398,52</b>	<b>0,00</b>	<b>790.398,52</b>
<b>25.</b>	<b>Jahresergebnis</b>	<b>-13.849.311,15</b>	<b>-15.247.367,51</b>	<b>-17.781.701,00</b>	<b>2.534.333,49</b>
26.	Erträge aus internen Leistungsbeziehungen	0,00	100,00	0,00	100,00
27.	Aufwendungen aus internen Leistungsbeziehungen	99.458,81	108.485,87	0,00	108.485,87
28.	Saldo aus internen Leistungsbeziehungen	-99.458,81	-108.385,87	0,00	-108.385,87
<b>29.</b>	<b>Ergebnis mit internen Leistungsbeziehungen</b>	<b>-13.948.769,96</b>	<b>-15.355.753,38</b>	<b>-17.781.701,00</b>	<b>2.425.947,62</b>



### Jahresabschluss 2015 Stadt Aurich KernV

<b>Teilfinanzrechnung Fachdienst 33.1 Sachgebiet 33.1 Schulen/Soziales/Jugend/Sport</b>					
Stadt Aurich					
Nr.	Bezeichnung	Ergebnis 2014	Ergebnis 2015	Ansätze 2015	Mehr(+) Weniger (-)
	<b>Einzahlungen aus laufender Verwaltungstätigkeit</b>				
1.	Steuern und ähnliche Abgaben	0,00	0,00	0,00	0,00
2.	Zuwendungen und allgemeine Umlagen	2.115.631,29	5.183.034,24	3.396.900,00	1.786.134,24
3.	sonstige Transfereinzahlungen	0,00	0,00	0,00	0,00
4.	öffentlich-rechtliche Entgelte	184.792,20	179.611,68	214.500,00	-34.888,32
5.	privatrechtliche Entgelte	97.264,54	138.564,67	128.800,00	9.764,67
6.	Kostenerstattungen u. Kostenumlagen	8.784,88	8.147,62	5.000,00	3.147,62
7.	Zinsen und ähnliche Einzahlungen	0,00	0,00	0,00	0,00
8.	Einzahl. a. d. Veräußerung geringw. Vermögensg.	0,00	0,00	0,00	0,00
9.	sonstige haushaltswirksame Einzahlungen	224.888,94	255.502,17	0,00	255.502,17
<b>10.</b>	<b>= Summe der Einzahlungen aus lfd. Verwaltungstätigkeit</b>	<b>2.631.361,85</b>	<b>5.764.860,38</b>	<b>3.745.200,00</b>	<b>2.019.660,38</b>
	<b>Auszahlungen aus lfd. Verwaltungstätigkeit</b>				
11.	Auszahlungen für aktives Personal	4.041.673,05	4.251.905,34	4.364.330,00	-112.424,66
12.	Auszahlungen für Versorgung	0,00	0,00	0,00	0,00
13.	Auszahl. f. Sach- und Dienstleist. u.ger.Verm.	1.013.216,17	897.113,19	1.170.100,00	-272.986,81
14.	Zinsen und ähnliche Auszahlungen	0,00	0,00	0,00	0,00
15.	Transferauszahlungen	7.355.959,14	7.675.373,49	8.186.500,00	-511.126,51
16.	sonstige haushaltswirksame Auszahlungen	7.368.274,12	6.394.992,48	7.421.875,00	-1.026.882,52
<b>17.</b>	<b>= Summe der Auszahlungen aus lfd. Verwaltungstätigkeit</b>	<b>19.779.122,48</b>	<b>19.219.384,50</b>	<b>21.142.805,00</b>	<b>-1.923.420,50</b>
<b>18.</b>	<b>Saldo aus lfd. Verwaltungstätigkeit</b>	<b>-17.147.760,63</b>	<b>-13.454.524,12</b>	<b>-17.397.605,00</b>	<b>3.943.080,88</b>
	<b>Einzahlungen für Investitionstätigkeit</b>				
19.	Zuwendungen für Investitionstätigkeit	0,00	0,00	1.600,00	-1.600,00
20.	Beiträge u. ä. Entgelte f.Investitionstätigkeit	0,00	0,00	0,00	0,00
21.	Veräußerung von Sachvermögen	0,00	0,00	0,00	0,00
22.	Veräußerung von Finanzvermögensanlagen	0,00	0,00	0,00	0,00
23.	sonstige Investitionstätigkeit	0,00	0,00	0,00	0,00
<b>24.</b>	<b>= Summe der Einzahlungen aus Investitionstätigkeit</b>	<b>0,00</b>	<b>0,00</b>	<b>1.600,00</b>	<b>-1.600,00</b>
	<b>Auszahlungen für Investitionstätigkeit</b>				
25.	Erwerb von Grundstücken und Gebäuden	118.903,01	31.157,15	0,00	31.157,15
26.	Baumaßnahmen	536.467,88	33.415,07	0,00	33.415,07
27.	Erwerb von beweglichem Sachvermögen	353.442,97	505.274,97	955.900,00	-450.625,03
28.	Finanzvermögensanlagen	9.061,85	0,00	30.000,00	-30.000,00
29.	Aktivierbare Zuwendungen	512.874,13	159.270,17	894.600,00	-735.329,83
30.	Sonstige Investitionstätigkeit	289.761,26	355.331,05	0,00	355.331,05
<b>31.</b>	<b>= Summe der Auszahlungen für Investitionstätigkeit</b>	<b>1.820.511,10</b>	<b>1.084.448,41</b>	<b>1.880.500,00</b>	<b>-796.051,59</b>
<b>32.</b>	<b>Saldo aus Investitionstätigkeit</b>	<b>-1.820.511,10</b>	<b>-1.084.448,41</b>	<b>-1.878.900,00</b>	<b>794.451,59</b>
<b>33.</b>	<b>Finanzmittelüberschuss/ -Fehlbetrag</b>	<b>-18.968.271,73</b>	<b>-14.538.972,53</b>	<b>-19.276.505,00</b>	<b>4.737.532,47</b>
	<b>Ein-, Auszahlungen aus Finanzierungstätigkeit</b>				

**Jahresabschluss 2015 Stadt Aurich KernV****Teilfinanzrechnung Fachdienst 33.1 Sachgebiet 33.1 Schulen/Soziales/Jugend/Sport**

Stadt Aurich

Nr.	Bezeichnung	Ergebnis 2014	Ergebnis 2015	Ansätze 2015	Mehr(+) Weniger (-)
34.	Aufnahme von Krediten u. Darl. f. Investitionen	0,00	0,00	0,00	0,00
35.	Tilgung von Krediten u. Darl. f. Investitionen	0,00	0,00	0,00	0,00
<b>36.</b>	<b>Saldo aus Finanzierungstätigkeit</b>	<b>0,00</b>	<b>0,00</b>	<b>0,00</b>	<b>0,00</b>
<b>37.</b>	<b>Finanzmittelbestand</b>	<b>-18.968.271,73</b>	<b>-14.538.972,53</b>	<b>-19.276.505,00</b>	<b>4.737.532,47</b>

## Jahresabschluss 2015 Stadt Aurich KernV

### Teilergebnisrechnung Fachdienst 33.2 Sachgebiet 33.2 Kultur

Stadt Aurich

Nr.	Bezeichnung	Ergebnis 2014	Ergebnis 2015	Ansätze 2015	Mehr(+) Weniger (-)
	<b>Ordentliche Erträge</b>				
1.	Steuern und ähnliche Abgaben	0,00	0,00	0,00	0,00
2.	Zuwendungen und allgemeine Umlagen	1.200,00	4.900,00	0,00	4.900,00
3.	Auflösungserträge aus Sonderposten	0,00	0,00	0,00	0,00
4.	sonstige Transfererträge	0,00	0,00	0,00	0,00
5.	öffentlich-rechtliche Entgelte	85.308,51	132.704,80	50.000,00	82.704,80
6.	privatrechtliche Entgelte	0,00	0,00	3.000,00	-3.000,00
7.	Kostenerstattungen u. Kostenumlagen	158.514,78	140.165,37	100.000,00	40.165,37
8.	Zinsen und ähnliche Finanzerträge	0,00	0,00	0,00	0,00
9.	aktivierte Eigenleistungen	0,00	0,00	0,00	0,00
10.	Bestandsveränderungen	0,00	0,00	0,00	0,00
11.	sonstige ordentliche Erträge	0,67	0,00	0,00	0,00
<b>12.</b>	<b>= Summe ordentliche Erträge</b>	<b>245.023,96</b>	<b>277.770,17</b>	<b>153.000,00</b>	<b>124.770,17</b>
	<b>ordentliche Aufwendungen</b>				
13.	Aufwendungen für aktives Personal	240.705,00	257.186,85	197.010,00	60.176,85
14.	Aufwendungen für Versorgung	0,00	0,00	0,00	0,00
15.	Aufwendungen für Sach- u. Dienstleistungen	162.118,25	181.721,72	163.650,00	18.071,72
16.	Abschreibungen	384,70	2.805,00	184,00	2.621,00
17.	Zinsen und ähnliche Aufwendungen	0,00	0,00	0,00	0,00
18.	Transferaufwendungen	128.220,19	142.545,73	175.800,00	-33.254,27
19.	sonstige ordentliche Aufwendungen	25.096,96	24.940,49	33.200,00	-8.259,51
<b>20.</b>	<b>= Summe ordentliche Aufwendungen</b>	<b>556.525,10</b>	<b>609.199,79</b>	<b>569.844,00</b>	<b>39.355,79</b>
<b>21.</b>	<b>ordentliches Ergebnis</b>	<b>-311.501,14</b>	<b>-331.429,62</b>	<b>-416.844,00</b>	<b>85.414,38</b>
22.	außerordentliche Erträge	0,00	0,00	0,00	0,00
23.	außerordentliche Aufwendungen	0,00	0,00	0,00	0,00
<b>24.</b>	<b>außerordentliches Ergebnis</b>	<b>0,00</b>	<b>0,00</b>	<b>0,00</b>	<b>0,00</b>
<b>25.</b>	<b>Jahresergebnis</b>	<b>-311.501,14</b>	<b>-331.429,62</b>	<b>-416.844,00</b>	<b>85.414,38</b>
26.	Erträge aus internen Leistungsbeziehungen	0,00	0,00	0,00	0,00
27.	Aufwendungen aus internen Leistungsbeziehungen	13.118,37	25.171,58	0,00	25.171,58
28.	Saldo aus internen Leistungsbeziehungen	-13.118,37	-25.171,58	0,00	-25.171,58
<b>29.</b>	<b>Ergebnis mit internen Leistungsbeziehungen</b>	<b>-324.619,51</b>	<b>-356.601,20</b>	<b>-416.844,00</b>	<b>60.242,80</b>

## Jahresabschluss 2015 Stadt Aurich KernV

<b>Teilfinanzrechnung Fachdienst 33.2 Sachgebiet 33.2 Kultur</b>					
Stadt Aurich					
Nr.	Bezeichnung	Ergebnis 2014	Ergebnis 2015	Ansätze 2015	Mehr(+) Weniger (-)
	<b>Einzahlungen aus laufender Verwaltungstätigkeit</b>				
1.	Steuern und ähnliche Abgaben	0,00	0,00	0,00	0,00
2.	Zuwendungen und allgemeine Umlagen	1.200,00	4.900,00	0,00	4.900,00
3.	sonstige Transfereinzahlungen	0,00	0,00	0,00	0,00
4.	öffentlich-rechtliche Entgelte	84.792,04	124.822,44	50.000,00	74.822,44
5.	privatrechtliche Entgelte	0,00	0,00	3.000,00	-3.000,00
6.	Kostenerstattungen u. Kostenumlagen	117.530,34	159.576,32	100.000,00	59.576,32
7.	Zinsen und ähnliche Einzahlungen	0,00	0,00	0,00	0,00
8.	Einzahl. a. d. Veräußerung geringw. Vermögensg.	0,00	0,00	0,00	0,00
9.	sonstige haushaltswirksame Einzahlungen	7.739,03	30.416,66	0,00	30.416,66
<b>10.</b>	<b>= Summe der Einzahlungen aus lfd. Verwaltungstätigkeit</b>	<b>211.261,41</b>	<b>319.715,42</b>	<b>153.000,00</b>	<b>166.715,42</b>
	<b>Auszahlungen aus lfd. Verwaltungstätigkeit</b>				
11.	Auszahlungen für aktives Personal	240.691,92	257.171,46	197.010,00	60.161,46
12.	Auszahlungen für Versorgung	0,00	0,00	0,00	0,00
13.	Auszahl. f. Sach- und Dienstleist. u.ger.Verm.	160.351,25	191.035,19	163.650,00	27.385,19
14.	Zinsen und ähnliche Auszahlungen	0,00	0,00	0,00	0,00
15.	Transferauszahlungen	125.482,93	121.971,25	175.800,00	-53.828,75
16.	sonstige haushaltswirksame Auszahlungen	32.858,57	34.896,12	33.200,00	1.696,12
<b>17.</b>	<b>= Summe der Auszahlungen aus lfd. Verwaltungstätigkeit</b>	<b>559.384,67</b>	<b>605.074,02</b>	<b>569.660,00</b>	<b>35.414,02</b>
<b>18.</b>	<b>Saldo aus lfd. Verwaltungstätigkeit</b>	<b>-348.123,26</b>	<b>-285.358,60</b>	<b>-416.660,00</b>	<b>131.301,40</b>
	<b>Einzahlungen für Investitionstätigkeit</b>				
19.	Zuwendungen für Investitionstätigkeit	0,00	0,00	0,00	0,00
20.	Beiträge u. ä. Entgelte f.Investitionstätigkeit	0,00	0,00	0,00	0,00
21.	Veräußerung von Sachvermögen	0,00	0,00	0,00	0,00
22.	Veräußerung von Finanzvermögensanlagen	0,00	0,00	0,00	0,00
23.	sonstige Investitionstätigkeit	0,00	0,00	0,00	0,00
<b>24.</b>	<b>= Summe der Einzahlungen aus Investitionstätigkeit</b>	<b>0,00</b>	<b>0,00</b>	<b>0,00</b>	<b>0,00</b>
	<b>Auszahlungen für Investitionstätigkeit</b>				
25.	Erwerb von Grundstücken und Gebäuden	0,00	0,00	4.000,00	-4.000,00
26.	Baumaßnahmen	20.118,70	0,00	0,00	0,00
27.	Erwerb von beweglichem Sachvermögen	0,00	6.270,87	500,00	5.770,87
28.	Finanzvermögensanlagen	0,00	0,00	0,00	0,00
29.	Aktivierbare Zuwendungen	0,00	0,00	0,00	0,00
30.	Sonstige Investitionstätigkeit	0,00	0,00	0,00	0,00
<b>31.</b>	<b>= Summe der Auszahlungen für Investitionstätigkeit</b>	<b>20.118,70</b>	<b>6.270,87</b>	<b>4.500,00</b>	<b>1.770,87</b>
<b>32.</b>	<b>Saldo aus Investitionstätigkeit</b>	<b>-20.118,70</b>	<b>-6.270,87</b>	<b>-4.500,00</b>	<b>-1.770,87</b>
<b>33.</b>	<b>Finanzmittelüberschuss/ -Fehlbetrag</b>	<b>-368.241,96</b>	<b>-291.629,47</b>	<b>-421.160,00</b>	<b>129.530,53</b>
	<b>Ein-, Auszahlungen aus Finanzierungstätigkeit</b>				

**Jahresabschluss 2015 Stadt Aurich KernV**

<b>Teilfinanzrechnung Fachdienst 33.2 Sachgebiet 33.2 Kultur</b>					
Stadt Aurich					
Nr.	Bezeichnung	Ergebnis 2014	Ergebnis 2015	Ansätze 2015	Mehr(+) Weniger (-)
34.	Aufnahme von Krediten u. Darl. f. Investitionen	0,00	0,00	0,00	0,00
35.	Tilgung von Krediten u. Darl. f. Investitionen	0,00	0,00	0,00	0,00
<b>36.</b>	<b>Saldo aus Finanzierungstätigkeit</b>	<b>0,00</b>	<b>0,00</b>	<b>0,00</b>	<b>0,00</b>
<b>37.</b>	<b>Finanzmittelbestand</b>	<b>-368.241,96</b>	<b>-291.629,47</b>	<b>-421.160,00</b>	<b>129.530,53</b>

## Jahresabschluss 2015 Stadt Aurich KernV

<b>Teilergebnisrechnung Fachdienst 33.3 Sachgebiet 33.3 Veranstaltungen</b>					
Stadt Aurich					
Nr.	Bezeichnung	Ergebnis 2014	Ergebnis 2015	Ansätze 2015	Mehr(+) Weniger (-)
	<b>Ordentliche Erträge</b>				
1.	Steuern und ähnliche Abgaben	0,00	0,00	0,00	0,00
2.	Zuwendungen und allgemeine Umlagen	17.839,80	19.301,26	0,00	19.301,26
3.	Auflösungserträge aus Sonderposten	0,00	0,00	0,00	0,00
4.	sonstige Transfererträge	0,00	0,00	0,00	0,00
5.	öffentlich-rechtliche Entgelte	560,00	36.169,00	0,00	36.169,00
6.	privatrechtliche Entgelte	0,00	875,00	0,00	875,00
7.	Kostenerstattungen u. Kostenumlagen	18.224,34	15.779,23	18.000,00	-2.220,77
8.	Zinsen und ähnliche Finanzerträge	0,00	0,00	0,00	0,00
9.	aktivierte Eigenleistungen	0,00	0,00	0,00	0,00
10.	Bestandsveränderungen	0,00	0,00	0,00	0,00
11.	sonstige ordentliche Erträge	505,73	64,36	0,00	64,36
<b>12.</b>	<b>= Summe ordentliche Erträge</b>	<b>37.129,87</b>	<b>72.188,85</b>	<b>18.000,00</b>	<b>54.188,85</b>
	<b>ordentliche Aufwendungen</b>				
13.	Aufwendungen für aktives Personal	62.186,38	47.968,03	47.260,00	708,03
14.	Aufwendungen für Versorgung	0,00	0,00	0,00	0,00
15.	Aufwendungen für Sach- u. Dienstleistungen	242.377,80	284.436,94	275.500,00	8.936,94
16.	Abschreibungen	8.674,00	8.635,64	7.388,00	1.247,64
17.	Zinsen und ähnliche Aufwendungen	0,00	0,00	0,00	0,00
18.	Transferaufwendungen	0,00	0,00	0,00	0,00
19.	sonstige ordentliche Aufwendungen	273.955,98	265.502,80	309.360,00	-43.857,20
<b>20.</b>	<b>= Summe ordentliche Aufwendungen</b>	<b>587.194,16</b>	<b>606.543,41</b>	<b>639.508,00</b>	<b>-32.964,59</b>
<b>21.</b>	<b>ordentliches Ergebnis</b>	<b>-550.064,29</b>	<b>-534.354,56</b>	<b>-621.508,00</b>	<b>87.153,44</b>
22.	außerordentliche Erträge	0,00	0,00	0,00	0,00
23.	außerordentliche Aufwendungen	0,00	0,00	0,00	0,00
<b>24.</b>	<b>außerordentliches Ergebnis</b>	<b>0,00</b>	<b>0,00</b>	<b>0,00</b>	<b>0,00</b>
<b>25.</b>	<b>Jahresergebnis</b>	<b>-550.064,29</b>	<b>-534.354,56</b>	<b>-621.508,00</b>	<b>87.153,44</b>
26.	Erträge aus internen Leistungsbeziehungen	0,00	0,00	0,00	0,00
27.	Aufwendungen aus internen Leistungsbeziehungen	1.331,85	1.606,62	0,00	1.606,62
28.	Saldo aus internen Leistungsbeziehungen	-1.331,85	-1.606,62	0,00	-1.606,62
<b>29.</b>	<b>Ergebnis mit internen Leistungsbeziehungen</b>	<b>-551.396,14</b>	<b>-535.961,18</b>	<b>-621.508,00</b>	<b>85.546,82</b>

## Jahresabschluss 2015 Stadt Aurich KernV

<b>Teilfinanzrechnung Fachdienst 33.3 Sachgebiet 33.3 Veranstaltungen</b>					
Stadt Aurich					
Nr.	Bezeichnung	Ergebnis 2014	Ergebnis 2015	Ansätze 2015	Mehr(+) Weniger (-)
	<b>Einzahlungen aus laufender Verwaltungstätigkeit</b>				
1.	Steuern und ähnliche Abgaben	0,00	0,00	0,00	0,00
2.	Zuwendungen und allgemeine Umlagen	17.839,80	19.301,26	0,00	19.301,26
3.	sonstige Transfereinzahlungen	0,00	0,00	0,00	0,00
4.	öffentlich-rechtliche Entgelte	560,00	37.044,00	0,00	37.044,00
5.	privatrechtliche Entgelte	0,00	0,00	0,00	0,00
6.	Kostenerstattungen u. Kostenumlagen	19.361,49	18.224,34	18.000,00	224,34
7.	Zinsen und ähnliche Einzahlungen	0,00	0,00	0,00	0,00
8.	Einzahl. a. d. Veräußerung geringw. Vermögensg.	0,00	0,00	0,00	0,00
9.	sonstige haushaltswirksame Einzahlungen	0,00	3.543,74	0,00	3.543,74
<b>10.</b>	<b>= Summe der Einzahlungen aus lfd. Verwaltungstätigkeit</b>	<b>37.761,29</b>	<b>78.113,34</b>	<b>18.000,00</b>	<b>60.113,34</b>
	<b>Auszahlungen aus lfd. Verwaltungstätigkeit</b>				
11.	Auszahlungen für aktives Personal	62.186,38	47.968,03	47.260,00	708,03
12.	Auszahlungen für Versorgung	0,00	0,00	0,00	0,00
13.	Auszahl. f. Sach- und Dienstleist. u.ger.Verm.	249.870,50	279.111,31	275.500,00	3.611,31
14.	Zinsen und ähnliche Auszahlungen	0,00	0,00	0,00	0,00
15.	Transferauszahlungen	0,00	0,00	0,00	0,00
16.	sonstige haushaltswirksame Auszahlungen	278.724,76	251.904,09	309.360,00	-57.455,91
<b>17.</b>	<b>= Summe der Auszahlungen aus lfd. Verwaltungstätigkeit</b>	<b>590.781,64</b>	<b>578.983,43</b>	<b>632.120,00</b>	<b>-53.136,57</b>
<b>18.</b>	<b>Saldo aus lfd. Verwaltungstätigkeit</b>	<b>-553.020,35</b>	<b>-500.870,09</b>	<b>-614.120,00</b>	<b>113.249,91</b>
	<b>Einzahlungen für Investitionstätigkeit</b>				
19.	Zuwendungen für Investitionstätigkeit	0,00	0,00	0,00	0,00
20.	Beiträge u. ä. Entgelte f.Investitionstätigkeit	0,00	0,00	0,00	0,00
21.	Veräußerung von Sachvermögen	0,00	0,00	0,00	0,00
22.	Veräußerung von Finanzvermögensanlagen	0,00	0,00	0,00	0,00
23.	sonstige Investitionstätigkeit	0,00	0,00	0,00	0,00
<b>24.</b>	<b>= Summe der Einzahlungen aus Investitionstätigkeit</b>	<b>0,00</b>	<b>0,00</b>	<b>0,00</b>	<b>0,00</b>
	<b>Auszahlungen für Investitionstätigkeit</b>				
25.	Erwerb von Grundstücken und Gebäuden	0,00	0,00	0,00	0,00
26.	Baumaßnahmen	0,00	0,00	0,00	0,00
27.	Erwerb von beweglichem Sachvermögen	0,00	38.552,11	40.200,00	-1.647,89
28.	Finanzvermögensanlagen	0,00	0,00	0,00	0,00
29.	Aktivierbare Zuwendungen	0,00	0,00	0,00	0,00
30.	Sonstige Investitionstätigkeit	0,00	0,00	0,00	0,00
<b>31.</b>	<b>= Summe der Auszahlungen für Investitionstätigkeit</b>	<b>0,00</b>	<b>38.552,11</b>	<b>40.200,00</b>	<b>-1.647,89</b>
<b>32.</b>	<b>Saldo aus Investitionstätigkeit</b>	<b>0,00</b>	<b>-38.552,11</b>	<b>-40.200,00</b>	<b>1.647,89</b>
<b>33.</b>	<b>Finanzmittelüberschuss/ -Fehlbetrag</b>	<b>-553.020,35</b>	<b>-539.422,20</b>	<b>-654.320,00</b>	<b>114.897,80</b>
	<b>Ein-, Auszahlungen aus Finanzierungstätigkeit</b>				

**Jahresabschluss 2015 Stadt Aurich KernV****Teilfinanzrechnung Fachdienst 33.3 Sachgebiet 33.3 Veranstaltungen**

Stadt Aurich

Nr.	Bezeichnung	Ergebnis 2014	Ergebnis 2015	Ansätze 2015	Mehr(+) Weniger (-)
34.	Aufnahme von Krediten u. Darl. f. Investitionen	0,00	0,00	0,00	0,00
35.	Tilgung von Krediten u. Darl. f. Investitionen	0,00	0,00	0,00	0,00
<b>36.</b>	<b>Saldo aus Finanzierungstätigkeit</b>	<b>0,00</b>	<b>0,00</b>	<b>0,00</b>	<b>0,00</b>
<b>37.</b>	<b>Finanzmittelbestand</b>	<b>-553.020,35</b>	<b>-539.422,20</b>	<b>-654.320,00</b>	<b>114.897,80</b>



## Jahresabschluss 2015 Stadt Aurich KernV

<b>Teilergebnisrechnung Fachdienst 34 Fachdienst 34 Kunstschule / MachMit Museum</b>					
Stadt Aurich					
Nr.	Bezeichnung	Ergebnis 2014	Ergebnis 2015	Ansätze 2015	Mehr(+) Weniger (-)
	<b>Ordentliche Erträge</b>				
1.	Steuern und ähnliche Abgaben	0,00	0,00	0,00	0,00
2.	Zuwendungen und allgemeine Umlagen	89.866,27	85.537,47	54.000,00	31.537,47
3.	Auflösungserträge aus Sonderposten	0,00	0,00	0,00	0,00
4.	sonstige Transfererträge	0,00	0,00	0,00	0,00
5.	öffentlich-rechtliche Entgelte	76.509,00	72.317,92	100.000,00	-27.682,08
6.	privatrechtliche Entgelte	5.812,00	0,00	6.000,00	-6.000,00
7.	Kostenerstattungen u. Kostenumlagen	0,00	0,00	500,00	-500,00
8.	Zinsen und ähnliche Finanzerträge	0,00	0,00	0,00	0,00
9.	aktivierte Eigenleistungen	0,00	0,00	0,00	0,00
10.	Bestandsveränderungen	0,00	0,00	0,00	0,00
11.	sonstige ordentliche Erträge	18,15	129,03	0,00	129,03
<b>12.</b>	<b>= Summe ordentliche Erträge</b>	<b>172.205,42</b>	<b>157.984,42</b>	<b>160.500,00</b>	<b>-2.515,58</b>
	<b>ordentliche Aufwendungen</b>				
13.	Aufwendungen für aktives Personal	249.189,57	241.552,18	244.560,00	-3.007,82
14.	Aufwendungen für Versorgung	0,00	0,00	0,00	0,00
15.	Aufwendungen für Sach- u. Dienstleistungen	108.376,73	114.726,99	112.100,00	2.626,99
16.	Abschreibungen	977,00	1.113,00	957,00	156,00
17.	Zinsen und ähnliche Aufwendungen	0,00	0,00	0,00	0,00
18.	Transferaufwendungen	0,00	0,00	0,00	0,00
19.	sonstige ordentliche Aufwendungen	124.911,22	145.854,26	102.809,00	43.045,26
<b>20.</b>	<b>= Summe ordentliche Aufwendungen</b>	<b>483.454,52</b>	<b>503.246,43</b>	<b>460.426,00</b>	<b>42.820,43</b>
<b>21.</b>	<b>ordentliches Ergebnis</b>	<b>-311.249,10</b>	<b>-345.262,01</b>	<b>-299.926,00</b>	<b>-45.336,01</b>
22.	außerordentliche Erträge	0,00	0,00	0,00	0,00
23.	außerordentliche Aufwendungen	0,00	0,00	0,00	0,00
<b>24.</b>	<b>außerordentliches Ergebnis</b>	<b>0,00</b>	<b>0,00</b>	<b>0,00</b>	<b>0,00</b>
<b>25.</b>	<b>Jahresergebnis</b>	<b>-311.249,10</b>	<b>-345.262,01</b>	<b>-299.926,00</b>	<b>-45.336,01</b>
26.	Erträge aus internen Leistungsbeziehungen	30,00	0,00	0,00	0,00
27.	Aufwendungen aus internen Leistungsbeziehungen	1.933,48	3.306,46	0,00	3.306,46
28.	Saldo aus internen Leistungsbeziehungen	-1.903,48	-3.306,46	0,00	-3.306,46
<b>29.</b>	<b>Ergebnis mit internen Leistungsbeziehungen</b>	<b>-313.152,58</b>	<b>-348.568,47</b>	<b>-299.926,00</b>	<b>-48.642,47</b>

### Jahresabschluss 2015 Stadt Aurich KernV

<b>Teilfinanzrechnung Fachdienst 34 Fachdienst 34 Kunstschule / MachMit Museum</b>					
Stadt Aurich					
Nr.	Bezeichnung	Ergebnis 2014	Ergebnis 2015	Ansätze 2015	Mehr(+) Weniger (-)
	<b>Einzahlungen aus laufender Verwaltungstätigkeit</b>				
1.	Steuern und ähnliche Abgaben	0,00	0,00	0,00	0,00
2.	Zuwendungen und allgemeine Umlagen	134.269,02	85.537,47	54.000,00	31.537,47
3.	sonstige Transfereinzahlungen	0,00	0,00	0,00	0,00
4.	öffentlich-rechtliche Entgelte	75.690,45	74.461,72	100.000,00	-25.538,28
5.	privatrechtliche Entgelte	812,00	5.000,00	6.000,00	-1.000,00
6.	Kostenerstattungen u. Kostenumlagen	0,00	0,00	500,00	-500,00
7.	Zinsen und ähnliche Einzahlungen	0,00	0,00	0,00	0,00
8.	Einzahl. a. d. Veräußerung geringw. Vermögensg.	0,00	0,00	0,00	0,00
9.	sonstige haushaltswirksame Einzahlungen	0,00	0,00	0,00	0,00
<b>10.</b>	<b>= Summe der Einzahlungen aus lfd. Verwaltungstätigkeit</b>	<b>210.771,47</b>	<b>164.999,19</b>	<b>160.500,00</b>	<b>4.499,19</b>
	<b>Auszahlungen aus lfd. Verwaltungstätigkeit</b>				
11.	Auszahlungen für aktives Personal	246.788,45	243.950,77	244.560,00	-609,23
12.	Auszahlungen für Versorgung	0,00	0,00	0,00	0,00
13.	Auszahl. f. Sach- und Dienstleist. u.ger.Verm.	104.879,29	117.584,05	112.100,00	5.484,05
14.	Zinsen und ähnliche Auszahlungen	0,00	0,00	0,00	0,00
15.	Transferauszahlungen	0,00	0,00	0,00	0,00
16.	sonstige haushaltswirksame Auszahlungen	94.663,41	168.909,20	102.809,00	66.100,20
<b>17.</b>	<b>= Summe der Auszahlungen aus lfd. Verwaltungstätigkeit</b>	<b>446.331,15</b>	<b>530.444,02</b>	<b>459.469,00</b>	<b>70.975,02</b>
<b>18.</b>	<b>Saldo aus lfd. Verwaltungstätigkeit</b>	<b>-235.559,68</b>	<b>-365.444,83</b>	<b>-298.969,00</b>	<b>-66.475,83</b>
	<b>Einzahlungen für Investitionstätigkeit</b>				
19.	Zuwendungen für Investitionstätigkeit	0,00	0,00	0,00	0,00
20.	Beiträge u. ä. Entgelte f.Investitionstätigkeit	0,00	0,00	0,00	0,00
21.	Veräußerung von Sachvermögen	0,00	0,00	0,00	0,00
22.	Veräußerung von Finanzvermögensanlagen	0,00	0,00	0,00	0,00
23.	sonstige Investitionstätigkeit	0,00	0,00	0,00	0,00
<b>24.</b>	<b>= Summe der Einzahlungen aus Investitionstätigkeit</b>	<b>0,00</b>	<b>0,00</b>	<b>0,00</b>	<b>0,00</b>
	<b>Auszahlungen für Investitionstätigkeit</b>				
25.	Erwerb von Grundstücken und Gebäuden	0,00	0,00	0,00	0,00
26.	Baumaßnahmen	0,00	0,00	0,00	0,00
27.	Erwerb von beweglichem Sachvermögen	0,00	742,46	0,00	742,46
28.	Finanzvermögensanlagen	0,00	0,00	0,00	0,00
29.	Aktivierbare Zuwendungen	0,00	0,00	0,00	0,00
30.	Sonstige Investitionstätigkeit	0,00	0,00	0,00	0,00
<b>31.</b>	<b>= Summe der Auszahlungen für Investitionstätigkeit</b>	<b>0,00</b>	<b>742,46</b>	<b>0,00</b>	<b>742,46</b>
<b>32.</b>	<b>Saldo aus Investitionstätigkeit</b>	<b>0,00</b>	<b>-742,46</b>	<b>0,00</b>	<b>-742,46</b>
<b>33.</b>	<b>Finanzmittelüberschuss/ -Fehlbetrag</b>	<b>-235.559,68</b>	<b>-366.187,29</b>	<b>-298.969,00</b>	<b>-67.218,29</b>
	<b>Ein-, Auszahlungen aus Finanzierungstätigkeit</b>				

**Jahresabschluss 2015 Stadt Aurich KernV****Teilfinanzrechnung Fachdienst 34 Fachdienst 34 Kunstschule / MachMit Museum**

Stadt Aurich

Nr.	Bezeichnung	Ergebnis 2014	Ergebnis 2015	Ansätze 2015	Mehr(+) Weniger (-)
34.	Aufnahme von Krediten u. Darl. f. Investitionen	0,00	0,00	0,00	0,00
35.	Tilgung von Krediten u. Darl. f. Investitionen	0,00	0,00	0,00	0,00
<b>36.</b>	<b>Saldo aus Finanzierungstätigkeit</b>	<b>0,00</b>	<b>0,00</b>	<b>0,00</b>	<b>0,00</b>
<b>37.</b>	<b>Finanzmittelbestand</b>	<b>-235.559,68</b>	<b>-366.187,29</b>	<b>-298.969,00</b>	<b>-67.218,29</b>

### Jahresabschluss 2015 Stadt Aurich KernV

<b>Teilergebnisrechnung Fachdienst 35 Fachdienst 35 Stadtbibliothek</b>					
Stadt Aurich					
Nr.	Bezeichnung	Ergebnis 2014	Ergebnis 2015	Ansätze 2015	Mehr(+) Weniger (-)
	<b>Ordentliche Erträge</b>				
1.	Steuern und ähnliche Abgaben	0,00	0,00	0,00	0,00
2.	Zuwendungen und allgemeine Umlagen	0,00	0,00	0,00	0,00
3.	Auflösungserträge aus Sonderposten	0,00	0,00	0,00	0,00
4.	sonstige Transfererträge	0,00	0,00	0,00	0,00
5.	öffentlich-rechtliche Entgelte	14.454,64	16.319,21	28.500,00	-12.180,79
6.	privatrechtliche Entgelte	36,85	0,00	0,00	0,00
7.	Kostenerstattungen u. Kostenumlagen	14,90	0,00	0,00	0,00
8.	Zinsen und ähnliche Finanzerträge	0,00	0,00	0,00	0,00
9.	aktivierte Eigenleistungen	0,00	0,00	0,00	0,00
10.	Bestandsveränderungen	0,00	0,00	0,00	0,00
11.	sonstige ordentliche Erträge	426,15	626,06	0,00	626,06
<b>12.</b>	<b>= Summe ordentliche Erträge</b>	<b>14.932,54</b>	<b>16.945,27</b>	<b>28.500,00</b>	<b>-11.554,73</b>
	<b>ordentliche Aufwendungen</b>				
13.	Aufwendungen für aktives Personal	175.051,61	193.773,75	189.980,00	3.793,75
14.	Aufwendungen für Versorgung	0,00	0,00	0,00	0,00
15.	Aufwendungen für Sach- u. Dienstleistungen	71.301,85	71.913,35	64.950,00	6.963,35
16.	Abschreibungen	2.588,15	2.561,35	2.438,00	123,35
17.	Zinsen und ähnliche Aufwendungen	0,00	0,00	0,00	0,00
18.	Transferaufwendungen	0,00	0,00	0,00	0,00
19.	sonstige ordentliche Aufwendungen	80.647,36	79.240,62	91.100,00	-11.859,38
<b>20.</b>	<b>= Summe ordentliche Aufwendungen</b>	<b>329.588,97</b>	<b>347.489,07</b>	<b>348.468,00</b>	<b>-978,93</b>
<b>21.</b>	<b>ordentliches Ergebnis</b>	<b>-314.656,43</b>	<b>-330.543,80</b>	<b>-319.968,00</b>	<b>-10.575,80</b>
22.	außerordentliche Erträge	0,00	0,00	0,00	0,00
23.	außerordentliche Aufwendungen	0,00	0,00	0,00	0,00
<b>24.</b>	<b>außerordentliches Ergebnis</b>	<b>0,00</b>	<b>0,00</b>	<b>0,00</b>	<b>0,00</b>
<b>25.</b>	<b>Jahresergebnis</b>	<b>-314.656,43</b>	<b>-330.543,80</b>	<b>-319.968,00</b>	<b>-10.575,80</b>
26.	Erträge aus internen Leistungsbeziehungen	0,00	0,00	0,00	0,00
27.	Aufwendungen aus internen Leistungsbeziehungen	4.894,67	6.896,16	0,00	6.896,16
28.	Saldo aus internen Leistungsbeziehungen	-4.894,67	-6.896,16	0,00	-6.896,16
<b>29.</b>	<b>Ergebnis mit internen Leistungsbeziehungen</b>	<b>-319.551,10</b>	<b>-337.439,96</b>	<b>-319.968,00</b>	<b>-17.471,96</b>

### Jahresabschluss 2015 Stadt Aurich KernV

<b>Teilfinanzrechnung Fachdienst 35 Fachdienst 35 Stadtbibliothek</b>					
Stadt Aurich					
Nr.	Bezeichnung	Ergebnis 2014	Ergebnis 2015	Ansätze 2015	Mehr(+) Weniger (-)
	<b>Einzahlungen aus laufender Verwaltungstätigkeit</b>				
1.	Steuern und ähnliche Abgaben	0,00	0,00	0,00	0,00
2.	Zuwendungen und allgemeine Umlagen	0,00	0,00	0,00	0,00
3.	sonstige Transfereinzahlungen	0,00	0,00	0,00	0,00
4.	öffentlich-rechtliche Entgelte	14.399,17	16.570,03	28.500,00	-11.929,97
5.	privatrechtliche Entgelte	36,85	0,00	0,00	0,00
6.	Kostenerstattungen u. Kostenumlagen	14,90	0,00	0,00	0,00
7.	Zinsen und ähnliche Einzahlungen	0,00	0,00	0,00	0,00
8.	Einzahl. a. d. Veräußerung geringw. Vermögensg.	0,00	0,00	0,00	0,00
9.	sonstige haushaltswirksame Einzahlungen	789,08	517,63	0,00	517,63
<b>10.</b>	<b>= Summe der Einzahlungen aus lfd. Verwaltungstätigkeit</b>	<b>15.240,00</b>	<b>17.087,66</b>	<b>28.500,00</b>	<b>-11.412,34</b>
	<b>Auszahlungen aus lfd. Verwaltungstätigkeit</b>				
11.	Auszahlungen für aktives Personal	175.033,74	193.756,23	189.980,00	3.776,23
12.	Auszahlungen für Versorgung	0,00	0,00	0,00	0,00
13.	Auszahl. f. Sach- und Dienstleist. u.ger.Verm.	76.151,49	69.552,69	64.950,00	4.602,69
14.	Zinsen und ähnliche Auszahlungen	0,00	0,00	0,00	0,00
15.	Transferauszahlungen	0,00	0,00	0,00	0,00
16.	sonstige haushaltswirksame Auszahlungen	112.208,34	63.497,28	91.100,00	-27.602,72
<b>17.</b>	<b>= Summe der Auszahlungen aus lfd. Verwaltungstätigkeit</b>	<b>363.393,57</b>	<b>326.806,20</b>	<b>346.030,00</b>	<b>-19.223,80</b>
<b>18.</b>	<b>Saldo aus lfd. Verwaltungstätigkeit</b>	<b>-348.153,57</b>	<b>-309.718,54</b>	<b>-317.530,00</b>	<b>7.811,46</b>
	<b>Einzahlungen für Investitionstätigkeit</b>				
19.	Zuwendungen für Investitionstätigkeit	0,00	0,00	0,00	0,00
20.	Beiträge u. ä. Entgelte f.Investitionstätigkeit	0,00	0,00	0,00	0,00
21.	Veräußerung von Sachvermögen	0,00	0,00	0,00	0,00
22.	Veräußerung von Finanzvermögensanlagen	0,00	0,00	0,00	0,00
23.	sonstige Investitionstätigkeit	0,00	0,00	0,00	0,00
<b>24.</b>	<b>= Summe der Einzahlungen aus Investitionstätigkeit</b>	<b>0,00</b>	<b>0,00</b>	<b>0,00</b>	<b>0,00</b>
	<b>Auszahlungen für Investitionstätigkeit</b>				
25.	Erwerb von Grundstücken und Gebäuden	0,00	0,00	0,00	0,00
26.	Baumaßnahmen	0,00	0,00	0,00	0,00
27.	Erwerb von beweglichem Sachvermögen	250,00	0,00	2.750,00	-2.750,00
28.	Finanzvermögensanlagen	0,00	0,00	0,00	0,00
29.	Aktivierbare Zuwendungen	0,00	0,00	0,00	0,00
30.	Sonstige Investitionstätigkeit	0,00	0,00	0,00	0,00
<b>31.</b>	<b>= Summe der Auszahlungen für Investitionstätigkeit</b>	<b>250,00</b>	<b>0,00</b>	<b>2.750,00</b>	<b>-2.750,00</b>
<b>32.</b>	<b>Saldo aus Investitionstätigkeit</b>	<b>-250,00</b>	<b>0,00</b>	<b>-2.750,00</b>	<b>2.750,00</b>
<b>33.</b>	<b>Finanzmittelüberschuss/ -Fehlbetrag</b>	<b>-348.403,57</b>	<b>-309.718,54</b>	<b>-320.280,00</b>	<b>10.561,46</b>
	<b>Ein-, Auszahlungen aus Finanzierungstätigkeit</b>				

**Jahresabschluss 2015 Stadt Aurich KernV****Teilfinanzrechnung Fachdienst 35 Fachdienst 35 Stadtbibliothek**

Stadt Aurich

Nr.	Bezeichnung	Ergebnis 2014	Ergebnis 2015	Ansätze 2015	Mehr(+) Weniger (-)
34.	Aufnahme von Krediten u. Darl. f. Investitionen	0,00	0,00	0,00	0,00
35.	Tilgung von Krediten u. Darl. f. Investitionen	0,00	0,00	0,00	0,00
<b>36.</b>	<b>Saldo aus Finanzierungstätigkeit</b>	<b>0,00</b>	<b>0,00</b>	<b>0,00</b>	<b>0,00</b>
<b>37.</b>	<b>Finanzmittelbestand</b>	<b>-348.403,57</b>	<b>-309.718,54</b>	<b>-320.280,00</b>	<b>10.561,46</b>

## Jahresabschluss 2015 Stadt Aurich KernV

<b>Teilergebnisrechnung Fachdienst 36 Fachdienst 36 Historisches Museum</b>					
Stadt Aurich					
Nr.	Bezeichnung	Ergebnis 2014	Ergebnis 2015	Ansätze 2015	Mehr(+) Weniger (-)
	<b>Ordentliche Erträge</b>				
1.	Steuern und ähnliche Abgaben	0,00	0,00	0,00	0,00
2.	Zuwendungen und allgemeine Umlagen	97,25	0,00	100,00	-100,00
3.	Auflösungserträge aus Sonderposten	0,00	0,00	0,00	0,00
4.	sonstige Transfererträge	0,00	0,00	0,00	0,00
5.	öffentlich-rechtliche Entgelte	11.626,25	11.064,41	16.500,00	-5.435,59
6.	privatrechtliche Entgelte	4.755,83	5.088,67	3.600,00	1.488,67
7.	Kostenerstattungen u. Kostenumlagen	0,00	0,00	100,00	-100,00
8.	Zinsen und ähnliche Finanzerträge	0,00	0,00	0,00	0,00
9.	aktivierte Eigenleistungen	0,00	0,00	0,00	0,00
10.	Bestandsveränderungen	0,00	0,00	0,00	0,00
11.	sonstige ordentliche Erträge	46,32	17,87	0,00	17,87
<b>12.</b>	<b>= Summe ordentliche Erträge</b>	<b>16.525,65</b>	<b>16.170,95</b>	<b>20.300,00</b>	<b>-4.129,05</b>
	<b>ordentliche Aufwendungen</b>				
13.	Aufwendungen für aktives Personal	157.320,33	153.858,78	163.370,00	-9.511,22
14.	Aufwendungen für Versorgung	0,00	0,00	0,00	0,00
15.	Aufwendungen für Sach- u. Dienstleistungen	19.536,12	15.458,33	19.100,00	-3.641,67
16.	Abschreibungen	4.855,59	6.606,15	4.979,00	1.627,15
17.	Zinsen und ähnliche Aufwendungen	0,00	0,00	0,00	0,00
18.	Transferaufwendungen	0,00	0,00	0,00	0,00
19.	sonstige ordentliche Aufwendungen	101.806,41	102.336,56	132.800,00	-30.463,44
<b>20.</b>	<b>= Summe ordentliche Aufwendungen</b>	<b>283.518,45</b>	<b>278.259,82</b>	<b>320.249,00</b>	<b>-41.989,18</b>
<b>21.</b>	<b>ordentliches Ergebnis</b>	<b>-266.992,80</b>	<b>-262.088,87</b>	<b>-299.949,00</b>	<b>37.860,13</b>
22.	außerordentliche Erträge	0,00	0,00	0,00	0,00
23.	außerordentliche Aufwendungen	0,00	0,00	0,00	0,00
<b>24.</b>	<b>außerordentliches Ergebnis</b>	<b>0,00</b>	<b>0,00</b>	<b>0,00</b>	<b>0,00</b>
<b>25.</b>	<b>Jahresergebnis</b>	<b>-266.992,80</b>	<b>-262.088,87</b>	<b>-299.949,00</b>	<b>37.860,13</b>
26.	Erträge aus internen Leistungsbeziehungen	30,00	946,20	0,00	946,20
27.	Aufwendungen aus internen Leistungsbeziehungen	2.175,41	3.433,08	0,00	3.433,08
28.	Saldo aus internen Leistungsbeziehungen	-2.145,41	-2.486,88	0,00	-2.486,88
<b>29.</b>	<b>Ergebnis mit internen Leistungsbeziehungen</b>	<b>-269.138,21</b>	<b>-264.575,75</b>	<b>-299.949,00</b>	<b>35.373,25</b>

### Jahresabschluss 2015 Stadt Aurich KernV

<b>Teilfinanzrechnung Fachdienst 36 Fachdienst 36 Historisches Museum</b>					
Stadt Aurich					
Nr.	Bezeichnung	Ergebnis 2014	Ergebnis 2015	Ansätze 2015	Mehr(+) Weniger (-)
	<b>Einzahlungen aus laufender Verwaltungstätigkeit</b>				
1.	Steuern und ähnliche Abgaben	0,00	0,00	0,00	0,00
2.	Zuwendungen und allgemeine Umlagen	97,25	0,00	100,00	-100,00
3.	sonstige Transfereinzahlungen	0,00	0,00	0,00	0,00
4.	öffentlich-rechtliche Entgelte	10.664,45	11.139,41	16.500,00	-5.360,59
5.	privatrechtliche Entgelte	4.919,83	5.088,67	3.600,00	1.488,67
6.	Kostenerstattungen u. Kostenumlagen	0,00	0,00	100,00	-100,00
7.	Zinsen und ähnliche Einzahlungen	0,00	0,00	0,00	0,00
8.	Einzahl. a. d. Veräußerung geringw. Vermögensg.	0,00	0,00	0,00	0,00
9.	sonstige haushaltswirksame Einzahlungen	0,00	0,00	0,00	0,00
<b>10.</b>	<b>= Summe der Einzahlungen aus lfd. Verwaltungstätigkeit</b>	<b>15.681,53</b>	<b>16.228,08</b>	<b>20.300,00</b>	<b>-4.071,92</b>
	<b>Auszahlungen aus lfd. Verwaltungstätigkeit</b>				
11.	Auszahlungen für aktives Personal	157.309,37	153.845,88	163.370,00	-9.524,12
12.	Auszahlungen für Versorgung	0,00	0,00	0,00	0,00
13.	Auszahl. f. Sach- und Dienstleist. u.ger.Verm.	19.330,60	14.664,33	19.100,00	-4.435,67
14.	Zinsen und ähnliche Auszahlungen	0,00	0,00	0,00	0,00
15.	Transferauszahlungen	0,00	0,00	0,00	0,00
16.	sonstige haushaltswirksame Auszahlungen	133.085,29	112.073,29	132.800,00	-20.726,71
<b>17.</b>	<b>= Summe der Auszahlungen aus lfd. Verwaltungstätigkeit</b>	<b>309.725,26</b>	<b>280.583,50</b>	<b>315.270,00</b>	<b>-34.686,50</b>
<b>18.</b>	<b>Saldo aus lfd. Verwaltungstätigkeit</b>	<b>-294.043,73</b>	<b>-264.355,42</b>	<b>-294.970,00</b>	<b>30.614,58</b>
	<b>Einzahlungen für Investitionstätigkeit</b>				
19.	Zuwendungen für Investitionstätigkeit	0,00	0,00	0,00	0,00
20.	Beiträge u. ä. Entgelte f.Investitionstätigkeit	0,00	0,00	0,00	0,00
21.	Veräußerung von Sachvermögen	0,00	0,00	0,00	0,00
22.	Veräußerung von Finanzvermögensanlagen	0,00	0,00	0,00	0,00
23.	sonstige Investitionstätigkeit	0,00	0,00	0,00	0,00
<b>24.</b>	<b>= Summe der Einzahlungen aus Investitionstätigkeit</b>	<b>0,00</b>	<b>0,00</b>	<b>0,00</b>	<b>0,00</b>
	<b>Auszahlungen für Investitionstätigkeit</b>				
25.	Erwerb von Grundstücken und Gebäuden	0,00	0,00	0,00	0,00
26.	Baumaßnahmen	0,00	0,00	0,00	0,00
27.	Erwerb von beweglichem Sachvermögen	23.427,41	12.828,63	52.000,00	-39.171,37
28.	Finanzvermögensanlagen	0,00	0,00	0,00	0,00
29.	Aktivierbare Zuwendungen	1.700,00	0,00	0,00	0,00
30.	Sonstige Investitionstätigkeit	4.048,90	9.452,52	0,00	9.452,52
<b>31.</b>	<b>= Summe der Auszahlungen für Investitionstätigkeit</b>	<b>29.176,31</b>	<b>22.281,15</b>	<b>52.000,00</b>	<b>-29.718,85</b>
<b>32.</b>	<b>Saldo aus Investitionstätigkeit</b>	<b>-29.176,31</b>	<b>-22.281,15</b>	<b>-52.000,00</b>	<b>29.718,85</b>
<b>33.</b>	<b>Finanzmittelüberschuss/ -Fehlbetrag</b>	<b>-323.220,04</b>	<b>-286.636,57</b>	<b>-346.970,00</b>	<b>60.333,43</b>
	<b>Ein-, Auszahlungen aus Finanzierungstätigkeit</b>				



**Jahresabschluss 2015 Stadt Aurich KernV****Teilfinanzrechnung Fachdienst 36 Fachdienst 36 Historisches Museum**

Stadt Aurich

Nr.	Bezeichnung	Ergebnis 2014	Ergebnis 2015	Ansätze 2015	Mehr(+) Weniger (-)
34.	Aufnahme von Krediten u. Darl. f. Investitionen	0,00	0,00	0,00	0,00
35.	Tilgung von Krediten u. Darl. f. Investitionen	0,00	0,00	0,00	0,00
<b>36.</b>	<b>Saldo aus Finanzierungstätigkeit</b>	<b>0,00</b>	<b>0,00</b>	<b>0,00</b>	<b>0,00</b>
<b>37.</b>	<b>Finanzmittelbestand</b>	<b>-323.220,04</b>	<b>-286.636,57</b>	<b>-346.970,00</b>	<b>60.333,43</b>

## Jahresabschluss 2015 Stadt Aurich KernV

<b>Teilergebnisrechnung Fachdienst 37 ZNE</b>					
Stadt Aurich					
Nr.	Bezeichnung	Ergebnis 2014	Ergebnis 2015	Ansätze 2015	Mehr(+) Weniger (-)
	<b>Ordentliche Erträge</b>				
1.	Steuern und ähnliche Abgaben	0,00	0,00	0,00	0,00
2.	Zuwendungen und allgemeine Umlagen	35.000,00	82.500,00	90.000,00	-7.500,00
3.	Auflösungserträge aus Sonderposten	0,00	475,11	0,00	475,11
4.	sonstige Transfererträge	0,00	0,00	0,00	0,00
5.	öffentlich-rechtliche Entgelte	0,00	0,00	0,00	0,00
6.	privatrechtliche Entgelte	0,00	0,00	500,00	-500,00
7.	Kostenerstattungen u. Kostenumlagen	0,00	3.043,96	0,00	3.043,96
8.	Zinsen und ähnliche Finanzerträge	0,00	0,00	0,00	0,00
9.	aktivierte Eigenleistungen	0,00	0,00	0,00	0,00
10.	Bestandsveränderungen	0,00	0,00	0,00	0,00
11.	sonstige ordentliche Erträge	0,00	0,00	0,00	0,00
<b>12.</b>	<b>= Summe ordentliche Erträge</b>	<b>35.000,00</b>	<b>86.019,07</b>	<b>90.500,00</b>	<b>-4.480,93</b>
	<b>ordentliche Aufwendungen</b>				
13.	Aufwendungen für aktives Personal	69.086,54	72.692,20	72.520,00	172,20
14.	Aufwendungen für Versorgung	0,00	0,00	0,00	0,00
15.	Aufwendungen für Sach- u. Dienstleistungen	9.600,00	27.322,36	55.600,00	-28.277,64
16.	Abschreibungen	0,00	475,11	0,00	475,11
17.	Zinsen und ähnliche Aufwendungen	0,00	0,00	0,00	0,00
18.	Transferaufwendungen	0,00	0,00	0,00	0,00
19.	sonstige ordentliche Aufwendungen	10.984,23	6.028,00	500,00	5.528,00
<b>20.</b>	<b>= Summe ordentliche Aufwendungen</b>	<b>89.670,77</b>	<b>106.517,67</b>	<b>128.620,00</b>	<b>-22.102,33</b>
<b>21.</b>	<b>ordentliches Ergebnis</b>	<b>-54.670,77</b>	<b>-20.498,60</b>	<b>-38.120,00</b>	<b>17.621,40</b>
22.	außerordentliche Erträge	0,00	0,00	0,00	0,00
23.	außerordentliche Aufwendungen	0,00	0,00	0,00	0,00
<b>24.</b>	<b>außerordentliches Ergebnis</b>	<b>0,00</b>	<b>0,00</b>	<b>0,00</b>	<b>0,00</b>
<b>25.</b>	<b>Jahresergebnis</b>	<b>-54.670,77</b>	<b>-20.498,60</b>	<b>-38.120,00</b>	<b>17.621,40</b>
26.	Erträge aus internen Leistungsbeziehungen	0,00	0,00	0,00	0,00
27.	Aufwendungen aus internen Leistungsbeziehungen	0,00	0,00	0,00	0,00
28.	Saldo aus internen Leistungsbeziehungen	0,00	0,00	0,00	0,00
<b>29.</b>	<b>Ergebnis mit internen Leistungsbeziehungen</b>	<b>-54.670,77</b>	<b>-20.498,60</b>	<b>-38.120,00</b>	<b>17.621,40</b>

## Jahresabschluss 2015 Stadt Aurich KernV

<b>Teilfinanzrechnung Fachdienst 37 ZNE</b>					
Stadt Aurich					
Nr.	Bezeichnung	Ergebnis 2014	Ergebnis 2015	Ansätze 2015	Mehr(+) Weniger (-)
	<b>Einzahlungen aus laufender Verwaltungstätigkeit</b>				
1.	Steuern und ähnliche Abgaben	0,00	0,00	0,00	0,00
2.	Zuwendungen und allgemeine Umlagen	35.000,00	82.500,00	90.000,00	-7.500,00
3.	sonstige Transfereinzahlungen	0,00	0,00	0,00	0,00
4.	öffentlich-rechtliche Entgelte	0,00	0,00	0,00	0,00
5.	privatrechtliche Entgelte	0,00	0,00	500,00	-500,00
6.	Kostenerstattungen u. Kostenumlagen	0,00	0,00	0,00	0,00
7.	Zinsen und ähnliche Einzahlungen	0,00	0,00	0,00	0,00
8.	Einzahl. a. d. Veräußerung geringw. Vermögensg.	0,00	0,00	0,00	0,00
9.	sonstige haushaltswirksame Einzahlungen	0,00	0,00	0,00	0,00
<b>10.</b>	<b>= Summe der Einzahlungen aus lfd. Verwaltungstätigkeit</b>	<b>35.000,00</b>	<b>82.500,00</b>	<b>90.500,00</b>	<b>-8.000,00</b>
	<b>Auszahlungen aus lfd. Verwaltungstätigkeit</b>				
11.	Auszahlungen für aktives Personal	69.086,54	72.692,20	72.520,00	172,20
12.	Auszahlungen für Versorgung	0,00	0,00	0,00	0,00
13.	Auszahl. f. Sach- und Dienstleist. u.ger.Verm.	9.600,00	26.669,32	55.600,00	-28.930,68
14.	Zinsen und ähnliche Auszahlungen	0,00	0,00	0,00	0,00
15.	Transferauszahlungen	0,00	0,00	0,00	0,00
16.	sonstige haushaltswirksame Auszahlungen	11.020,25	11.117,23	500,00	10.617,23
<b>17.</b>	<b>= Summe der Auszahlungen aus lfd. Verwaltungstätigkeit</b>	<b>89.706,79</b>	<b>110.478,75</b>	<b>128.620,00</b>	<b>-18.141,25</b>
<b>18.</b>	<b>Saldo aus lfd. Verwaltungstätigkeit</b>	<b>-54.706,79</b>	<b>-27.978,75</b>	<b>-38.120,00</b>	<b>10.141,25</b>
	<b>Einzahlungen für Investitionstätigkeit</b>				
19.	Zuwendungen für Investitionstätigkeit	0,00	102.637,11	0,00	102.637,11
20.	Beiträge u. ä. Entgelte f.Investitionstätigkeit	0,00	0,00	0,00	0,00
21.	Veräußerung von Sachvermögen	0,00	0,00	0,00	0,00
22.	Veräußerung von Finanzvermögensanlagen	0,00	0,00	0,00	0,00
23.	sonstige Investitionstätigkeit	0,00	0,00	0,00	0,00
<b>24.</b>	<b>= Summe der Einzahlungen aus Investitionstätigkeit</b>	<b>0,00</b>	<b>102.637,11</b>	<b>0,00</b>	<b>102.637,11</b>
	<b>Auszahlungen für Investitionstätigkeit</b>				
25.	Erwerb von Grundstücken und Gebäuden	0,00	0,00	0,00	0,00
26.	Baumaßnahmen	0,00	0,00	0,00	0,00
27.	Erwerb von beweglichem Sachvermögen	0,00	102.637,11	0,00	102.637,11
28.	Finanzvermögensanlagen	0,00	0,00	0,00	0,00
29.	Aktivierbare Zuwendungen	0,00	0,00	0,00	0,00
30.	Sonstige Investitionstätigkeit	0,00	0,00	0,00	0,00
<b>31.</b>	<b>= Summe der Auszahlungen für Investitionstätigkeit</b>	<b>0,00</b>	<b>102.637,11</b>	<b>0,00</b>	<b>102.637,11</b>
<b>32.</b>	<b>Saldo aus Investitionstätigkeit</b>	<b>0,00</b>	<b>0,00</b>	<b>0,00</b>	<b>0,00</b>
<b>33.</b>	<b>Finanzmittelüberschuss/ -Fehlbetrag</b>	<b>-54.706,79</b>	<b>-27.978,75</b>	<b>-38.120,00</b>	<b>10.141,25</b>
	<b>Ein-, Auszahlungen aus Finanzierungstätigkeit</b>				

**Jahresabschluss 2015 Stadt Aurich KernV****Teilfinanzrechnung Fachdienst 37 ZNE**

Stadt Aurich

Nr.	Bezeichnung	Ergebnis 2014	Ergebnis 2015	Ansätze 2015	Mehr(+) Weniger (-)
34.	Aufnahme von Krediten u. Darl. f. Investitionen	0,00	0,00	0,00	0,00
35.	Tilgung von Krediten u. Darl. f. Investitionen	0,00	0,00	0,00	0,00
<b>36.</b>	<b>Saldo aus Finanzierungstätigkeit</b>	<b>0,00</b>	<b>0,00</b>	<b>0,00</b>	<b>0,00</b>
<b>37.</b>	<b>Finanzmittelbestand</b>	<b>-54.706,79</b>	<b>-27.978,75</b>	<b>-38.120,00</b>	<b>10.141,25</b>

## Jahresabschluss 2015 Stadt Aurich KernV

<b>Teilergebnisrechnung Fachdienst 38 ZNT</b>					
Stadt Aurich					
Nr.	Bezeichnung	Ergebnis 2014	Ergebnis 2015	Ansätze 2015	Mehr(+) Weniger (-)
	<b>Ordentliche Erträge</b>				
1.	Steuern und ähnliche Abgaben	0,00	0,00	0,00	0,00
2.	Zuwendungen und allgemeine Umlagen	0,00	0,00	0,00	0,00
3.	Auflösungserträge aus Sonderposten	675,13	1.012,00	1.012,00	0,00
4.	sonstige Transfererträge	0,00	0,00	0,00	0,00
5.	öffentlich-rechtliche Entgelte	0,00	1.048,50	20.000,00	-18.951,50
6.	privatrechtliche Entgelte	0,00	0,00	0,00	0,00
7.	Kostenerstattungen u. Kostenumlagen	0,00	3.939,94	0,00	3.939,94
8.	Zinsen und ähnliche Finanzerträge	0,00	0,00	0,00	0,00
9.	aktivierte Eigenleistungen	0,00	0,00	0,00	0,00
10.	Bestandsveränderungen	0,00	0,00	0,00	0,00
11.	sonstige ordentliche Erträge	52,15	1,63	0,00	1,63
<b>12.</b>	<b>= Summe ordentliche Erträge</b>	<b>727,28</b>	<b>6.002,07</b>	<b>21.012,00</b>	<b>-15.009,93</b>
	<b>ordentliche Aufwendungen</b>				
13.	Aufwendungen für aktives Personal	60.175,95	139.329,59	138.550,00	779,59
14.	Aufwendungen für Versorgung	0,00	0,00	0,00	0,00
15.	Aufwendungen für Sach- u. Dienstleistungen	10.043,81	108.160,15	140.950,00	-32.789,85
16.	Abschreibungen	842,46	1.263,00	1.263,00	0,00
17.	Zinsen und ähnliche Aufwendungen	0,00	0,00	0,00	0,00
18.	Transferaufwendungen	0,00	0,00	0,00	0,00
19.	sonstige ordentliche Aufwendungen	11.564,07	9.186,81	750,00	8.436,81
<b>20.</b>	<b>= Summe ordentliche Aufwendungen</b>	<b>82.626,29</b>	<b>257.939,55</b>	<b>281.513,00</b>	<b>-23.573,45</b>
<b>21.</b>	<b>ordentliches Ergebnis</b>	<b>-81.899,01</b>	<b>-251.937,48</b>	<b>-260.501,00</b>	<b>8.563,52</b>
22.	außerordentliche Erträge	0,00	0,00	0,00	0,00
23.	außerordentliche Aufwendungen	0,00	0,00	0,00	0,00
<b>24.</b>	<b>außerordentliches Ergebnis</b>	<b>0,00</b>	<b>0,00</b>	<b>0,00</b>	<b>0,00</b>
<b>25.</b>	<b>Jahresergebnis</b>	<b>-81.899,01</b>	<b>-251.937,48</b>	<b>-260.501,00</b>	<b>8.563,52</b>
26.	Erträge aus internen Leistungsbeziehungen	0,00	0,00	0,00	0,00
27.	Aufwendungen aus internen Leistungsbeziehungen	0,00	0,00	0,00	0,00
28.	Saldo aus internen Leistungsbeziehungen	0,00	0,00	0,00	0,00
<b>29.</b>	<b>Ergebnis mit internen Leistungsbeziehungen</b>	<b>-81.899,01</b>	<b>-251.937,48</b>	<b>-260.501,00</b>	<b>8.563,52</b>

## Jahresabschluss 2015 Stadt Aurich KernV

<b>Teilfinanzrechnung Fachdienst 38 ZNT</b>					
Stadt Aurich					
Nr.	Bezeichnung	Ergebnis 2014	Ergebnis 2015	Ansätze 2015	Mehr(+) Weniger (-)
	<b>Einzahlungen aus laufender Verwaltungstätigkeit</b>				
1.	Steuern und ähnliche Abgaben	0,00	0,00	0,00	0,00
2.	Zuwendungen und allgemeine Umlagen	0,00	0,00	0,00	0,00
3.	sonstige Transfereinzahlungen	0,00	0,00	0,00	0,00
4.	öffentlich-rechtliche Entgelte	0,00	1.048,50	20.000,00	-18.951,50
5.	privatrechtliche Entgelte	0,00	0,00	0,00	0,00
6.	Kostenerstattungen u. Kostenumlagen	0,00	3.939,94	0,00	3.939,94
7.	Zinsen und ähnliche Einzahlungen	0,00	0,00	0,00	0,00
8.	Einzahl. a. d. Veräußerung geringw. Vermögensg.	0,00	0,00	0,00	0,00
9.	sonstige haushaltswirksame Einzahlungen	0,00	0,00	0,00	0,00
<b>10.</b>	<b>= Summe der Einzahlungen aus lfd. Verwaltungstätigkeit</b>	<b>0,00</b>	<b>4.988,44</b>	<b>20.000,00</b>	<b>-15.011,56</b>
	<b>Auszahlungen aus lfd. Verwaltungstätigkeit</b>				
11.	Auszahlungen für aktives Personal	60.175,95	139.329,59	138.550,00	779,59
12.	Auszahlungen für Versorgung	0,00	0,00	0,00	0,00
13.	Auszahl. f. Sach- und Dienstleist. u.ger.Verm.	10.077,72	101.690,04	140.950,00	-39.259,96
14.	Zinsen und ähnliche Auszahlungen	0,00	0,00	0,00	0,00
15.	Transferauszahlungen	0,00	0,00	0,00	0,00
16.	sonstige haushaltswirksame Auszahlungen	11.597,07	13.024,87	750,00	12.274,87
<b>17.</b>	<b>= Summe der Auszahlungen aus lfd. Verwaltungstätigkeit</b>	<b>81.850,74</b>	<b>254.044,50</b>	<b>280.250,00</b>	<b>-26.205,50</b>
<b>18.</b>	<b>Saldo aus lfd. Verwaltungstätigkeit</b>	<b>-81.850,74</b>	<b>-249.056,06</b>	<b>-260.250,00</b>	<b>11.193,94</b>
	<b>Einzahlungen für Investitionstätigkeit</b>				
19.	Zuwendungen für Investitionstätigkeit	5.061,13	0,00	0,00	0,00
20.	Beiträge u. ä. Entgelte f.Investitionstätigkeit	0,00	0,00	0,00	0,00
21.	Veräußerung von Sachvermögen	0,00	0,00	0,00	0,00
22.	Veräußerung von Finanzvermögensanlagen	0,00	0,00	0,00	0,00
23.	sonstige Investitionstätigkeit	0,00	0,00	0,00	0,00
<b>24.</b>	<b>= Summe der Einzahlungen aus Investitionstätigkeit</b>	<b>5.061,13</b>	<b>0,00</b>	<b>0,00</b>	<b>0,00</b>
	<b>Auszahlungen für Investitionstätigkeit</b>				
25.	Erwerb von Grundstücken und Gebäuden	0,00	0,00	0,00	0,00
26.	Baumaßnahmen	0,00	0,00	0,00	0,00
27.	Erwerb von beweglichem Sachvermögen	6.316,46	0,00	0,00	0,00
28.	Finanzvermögensanlagen	0,00	0,00	0,00	0,00
29.	Aktivierbare Zuwendungen	0,00	0,00	0,00	0,00
30.	Sonstige Investitionstätigkeit	0,00	0,00	0,00	0,00
<b>31.</b>	<b>= Summe der Auszahlungen für Investitionstätigkeit</b>	<b>6.316,46</b>	<b>0,00</b>	<b>0,00</b>	<b>0,00</b>
<b>32.</b>	<b>Saldo aus Investitionstätigkeit</b>	<b>-1.255,33</b>	<b>0,00</b>	<b>0,00</b>	<b>0,00</b>
<b>33.</b>	<b>Finanzmittelüberschuss/ -Fehlbetrag</b>	<b>-83.106,07</b>	<b>-249.056,06</b>	<b>-260.250,00</b>	<b>11.193,94</b>
	<b>Ein-, Auszahlungen aus Finanzierungstätigkeit</b>				

**Jahresabschluss 2015 Stadt Aurich KernV**

<b>Teilfinanzrechnung Fachdienst 38 ZNT</b>					
Stadt Aurich					
Nr.	Bezeichnung	Ergebnis 2014	Ergebnis 2015	Ansätze 2015	Mehr(+) Weniger (-)
34.	Aufnahme von Krediten u. Darl. f. Investitionen	0,00	0,00	0,00	0,00
35.	Tilgung von Krediten u. Darl. f. Investitionen	0,00	0,00	0,00	0,00
<b>36.</b>	<b>Saldo aus Finanzierungstätigkeit</b>	<b>0,00</b>	<b>0,00</b>	<b>0,00</b>	<b>0,00</b>
<b>37.</b>	<b>Finanzmittelbestand</b>	<b>-83.106,07</b>	<b>-249.056,06</b>	<b>-260.250,00</b>	<b>11.193,94</b>

## **5. Anhang zum Jahresabschluss**



## **5.1 Allgemeine Angaben zum Jahresabschluss**

Gemäß § 128 Abs. 1 NKomVG haben die Gemeinden für jedes Haushaltsjahr einen Jahresabschluss nach den Grundsätzen ordnungsgemäßer Buchführung klar und übersichtlich aufzustellen. Im Jahresabschluss sind sämtliche Vermögensgegenstände, Schulden, Rechnungsabgrenzungsposten, Erträge, Aufwendungen, Einzahlungen und Auszahlungen sowie die tatsächliche Vermögens-, Ertrags- und Finanzlage der Stadt darzustellen.

Der Jahresabschluss der Stadt Aurich 2015 umfasst nach § 128 NKomVG i. V. m. §§ 48 ff. Gemeindehaushalts- und Kassenverordnung (GemHKVO):

1. Ergebnisrechnung (§ 50 GemHKVO)
2. Finanzrechnung (§ 51 GemHKVO)
3. Bilanz (§ 54 GemHKVO)
4. Anhang ( § 55 GemhKVO)

Dem Anhang sind gem. § 128 Abs. 3 NKomVG beizufügen:

1. ein Rechenschaftsbericht (§ 57 GemHKVO)
2. eine Anlagenübersicht (§ 56 Abs. 1 GemHKVO)
3. eine Schuldenübersicht (§ 56 Abs. 3 GemHKVO)
4. eine Forderungsübersicht (§ 56 Abs. 2 GemHKVO) und
5. eine Übersicht über die in das folgende Jahr zu übertragenden Haushaltsermächtigungen.

Die Vermögensrechnung wurde auf der Grundlage des § 124 Abs. 4 NKomVG und des § 54 Abs. 2 und 4 GemHKVO erstellt und gegliedert. Die Gliederung der Ergebnis- und Finanzrechnung basiert auf den §§ 50 und 51 GemHKVO.

Die Gesamtergebnisrechnung stellt das Jahresergebnis der Stadt Aurich (ohne Nettoregiebetriebe) dar. Ein zusammenfassender Jahresabschluss (Konsolidierter Gesamtabchluss) ist ab dem 31.12.2012 verpflichtend zu erstellen und wird in gesonderter Form vorgelegt.

Die Teilergebnisrechnungen bilden das Jahresergebnis der einzelnen Organisationseinheiten ab. Gemäß § 50 Abs. 3 und § 51 Abs. 3 GemHKVO-Doppik sind den Werten der Teilrechnungen die fortgeschriebenen Planansätze der Teilhaushalte gegenüberzustellen.

Der Jahresabschluss ist in Euro aufgestellt. Das Haushaltsjahr entspricht dem Kalenderjahr.

Wie im Haushaltsplan werden die Ertrags-, Aufwands, Einzahlungs- und Auszahlungswerte ohne Vorzeichen dargestellt. Das Jahresergebnis bzw. die Saldengrößen werden entweder ohne Vorzeichen (Überschuss; Ertrag > Aufwand, Einzahlung > Auszahlung) oder mit negativem Vorzeichen (Fehletrag; Ertrag < Aufwand, Einzahlung < Auszahlung) abgebildet.

### Jahresabschluss Stadt Aurich 2015 (in Euro) im Überblick:

<b>Ergebnisrechnung</b>	<b>Ergebnis 2014</b>	<b>Ergebnis 2015</b>	<b>Ansatz 2015</b>
Ordentliche Erträge	105.261.922,78	108.980.131,78	107.323.132,00
Ordentliche Aufwendungen	111.465.679,08	95.973.033,61	100.017.074,00
Ordentliches Ergebnis	-6.203.756,30	13.007.098,17	7.306.058,00
Außerordentliche Erträge	1.104.170,18	1.128.684,75	0,00
Außerordentliche Aufwendungen	2.371.951,95	47.967,78	0,00
Außerordentliches Ergebnis	-1.267.781,77	1.080.716,97	0,00
<b>Jahresergebnis</b>	<b>-7.471.538,07</b>	<b>14.087.815,14</b>	<b>7.306.058,00</b>

<b>Finanzrechnung</b>	<b>Ergebnis 2014</b>	<b>Ergebnis 2015</b>	<b>Ansatz 2015</b>
Einzahlungen	157.392.119,47	135.533.367,00	153.908.642,62
Auszahlungen	208.107.229,90	134.864.174,00	157.956.518,91
<b>Veränderung Finanzmittelbestand</b>	<b>-50.715.110,43</b>	<b>669.193,00</b>	<b>-4.047.876,29</b>

### Bilanz

<b>Aktiva</b>	<b>31.12.2015</b>	<b>Passiva</b>	<b>31.12.2015</b>
Immaterielles Vermögen	14.333.063,00	Nettoposition/Sonderposten	253.999.103,47
Sachvermögen	130.847.842,64	Schulden/Verbindlichkeiten	51.486.302,22
Finanzvermögen	172.442.809,65	Rückstellungen	22.040.455,00
Liquide Mittel	9.801.792,57	Passive Rechnungsabgrenzung	0,00
Aktive Rechnungsabgrenzung	100.352,83		
<b>Bilanzsumme</b>	<b>327.525.860,69</b>	<b>Bilanzsumme</b>	<b>327.525.860,69</b>

## **5.2 Angaben zu Bilanzierungs- und Bewertungsmethoden**

Auf den Jahresabschluss der Stadt Aurich wurden die Regelungen des Niedersächsischen Kommunalverfassungsgesetzes (NKomVG) sowie der Gemeindehaushalts- und Kassenverordnung (GemHKVO) vom 12. Dezember 2005, geändert durch die Verordnung vom 27. November 2007 (Nds. GVBl. S. 683) und der verbindlichen Zuordnungsvorschriften und Hinweise zum niedersächsischen Kontenrahmen für 2012 vom 08. März 2011 (Nds. Mbl. Nr. 12 vom 23. März 2011 S. 237) angewendet.

Ergänzend wurden die Hinweise der Arbeitsgruppe Umsetzung Doppik (Stand 23. August 2010), die Hinweise der Arbeitsgruppe Inventurvereinfachung (Stand 26. Mai 2009) sowie die handelsrechtlichen Vorschriften zu Grunde gelegt.

In dem Jahresabschluss zum 31. 12. 2015 ist das Sachvermögen grundsätzlich zu tatsächlichen Anschaffungs- und Herstellungskosten gemäß § 45 GemHKVO bewertet. Soweit dies nicht möglich war, galt gemäß § 124 Abs. 4 S. 3 NkomVG der auf den Anschaffungs- oder Herstellungszeitpunkt rückindizierte Zeitwert zum 31. Dezember 2009, vermindert um planmäßige und gegebenenfalls außerplanmäßige Abschreibungen nach § 47 GemHKVO.

Die Abschreibungen wurden unter Berücksichtigung der für die Kommunalverwaltungen in Niedersachsen verbindlich vorgeschriebenen Abschreibungstabellen mit Stand 01. November 2008 (Ergänzung zu Anlage 19 der Ausführungsverordnung zu der seit 01. Januar 2006 geltenden GemHKVO) festgelegt.

Die Forderungen und sonstigen Vermögensgegenstände sind mit dem Nennwert angesetzt. Auf Forderungen wurden zur Berücksichtigung des allgemeinen Ausfallrisikos Einzelwertberichtigungen vorgenommen. Die Ermittlung der Wertberichtigungen erfolgte wegen der Vielzahl von Forderungspositionen unter Berücksichtigung der Altersstruktur der Forderungen. Hierbei wurden je nach Alter der Forderungen gestaffelte %-Sätze als Wertberichtigungen zum Ansatz gebracht.

Schulden sind gemäß § 124 Abs. 4 S. 6 NKomVG i.V.m. § 45 Abs. 8 GemHKVO mit dem Rückzahlungsbetrag bilanziert.

Rückstellungen wurden in Höhe der Beträge angesetzt, die nach vernünftiger Beurteilung zum Ausgleich der Leistungsverpflichtung (§ 43 Abs. 2 S. 1 GemHKVO) notwendig sind.

**5.3 Erläuterungen zu Posten der Vermögensrechnung****5.3.1 Aktiva****5.3.1.1. Immaterielles Vermögen****Entwicklung in Euro:**

Stand am 31.12.2014	Zugänge	Umbuchungen	Abschreibungen	Abgänge	Stand am 31.12.2015
13.570.314,32	1.363.923,80	0,00	601.175,12	0,00	14.333.063,00

Das immaterielle Vermögen in Höhe von EUR 14.333.063,00 betrifft entgeltlich erworbene Lizenzen und Software sowie die gem. § 42 Abs. 4 GemHKVO aktivierten Investitionszuweisungen und Investitionszuschüsse.

**1.2 Lizenzen**

	<u>31.12.2015</u>	<u>31.12.2014</u>
	EUR	EUR
Lizenzen	119.218,00	149.262,79
DV-Software	137.845,00	133.257,00
	<u><b>257.063,00</b></u>	<u><b>282.519,79</b></u>

**Entwicklung in Euro:**

Stand am 31.12.2014	Zugänge	Umbuchungen	Abschreibungen	Abgänge	Stand am 31.12.2015
282.519,79	78.748,27	0,00	104.205,06	0,00	257.063,00

**Wesentliche Ergebnisse der Investitionen:**

Inv.Nr.	Beschreibung	Ergebnis 2015
I.1104.001	Software Digitale Archivierung II	1.594,01
I.1104.002	Umstellung des GIS-Programmes	22.270,85
I.1104.003	Umstellung Software HKR-Verfahren	9.955,02
I.1104.006	Beschaffung IT-Software	34.770,39
I.1601.001	Ausstattung De Baalje	10.158,00
<b>Summe:</b>		<b>78.748,27</b>

**1.4 Geleistete Investitionszuweisungen und -zuschüsse**

	<u>31.12.2015</u>	<u>31.12.2014</u>
	EUR	EUR
Geleistete Investitionszuweisungen und -zuschüsse	<u><b>14.076.000,00</b></u>	<u><b>13.221.248,00</b></u>

**Entwicklung in Euro:**

Stand am 31.12.2014	Zugänge	Umbuchungen	Abschreibungen	Abgänge	Stand am 31.12.2015
13.221.248,00	951.722,06	400.000,00	496.970,06	0,00	14.076.000,00

**Wesentliche Ergebnisse der Investitionen:**

Inv.Nr.	Beschreibung	Ergebnis 2015
I.3302.005	Zuschuss Umbau Jugendherberge (Umbuchung)	400.000,00
I.2201.019	Verbindung Oldersumer Straße-Extumer Weg	248.300,00
I.2201.104	Umbau Emders Str. Kostenanteil Stadt Aurich	180.000,00
I.3304.001	Investitions-zuschüsse Sportvereine	119.888,00
I.2101.011	Private Modernisierung	107.720,57
I.9902.005	Inv.-Zuschuss EAE	107.100,00
I.2101.004	Anbind. Georgswall / Umgest. Gr. Mühlenw.	62.319,59
<b>Summe:</b>		<b>1.225.328,16</b>

Diese Position betrifft Zuschüsse an Gemeinden und Gemeindeverbände (insb. Landkreis Aurich) in Höhe von EUR 4.420.426,00 Zuschüsse an den sonstigen öffentlichen Bereich in Höhe von EUR 1.653.583,00, Zuschüsse an private Unternehmen in Höhe von EUR 2.676.179,00 sowie Zuschüsse an übrige Bereiche (Vereine und Verbände) mit EUR 1.018.051,00. Auf die Zuschüsse an verbundene Unternehmen entfällt ein Betrag in Höhe von EUR 4.307.761,00. Diese betreffen im Wesentlichen die Zuschüsse an die Eisenbahninfrastrukturgesellschaft Aurich-Emden GmbH.

**1.6 Sonstiges Immaterielles Vermögen**

	<u>31.12.2015</u>	<u>31.12.2014</u>
	EUR	EUR
Anzahlungen auf immaterielle Vermögensgegenstände	<u><b>0,00</b></u>	<u><b>66.546,53</b></u>

**Entwicklung in Euro:**

Stand am 31.12.2014	Zugänge	Umbuchungen	Abschreibungen	Abgänge	Stand am 31.12.2015
66.546,53	333.453,47	-400.000,00	0,00	0,00	0,0

Die im Vorjahr gezahlten Abschläge für die Zuschusszahlungen zum Umbau der Jugendherberge in Aurich sind aktiviert und unter Position 1.4 - Geleistete Investitionszuweisungen und –zuschüsse ausgewiesen.

**5.3.1.2. Sachvermögen**

Das Sachvermögen der Stadt Aurich umfasst mit seiner Gesamtsumme von EUR 130.847.842,64 rd. 39,95 % der Bilanzsumme.

**Entwicklung in Euro:**

Stand am 31.12.2014	Zugänge	Umbuchungen	Abschreibungen	Abgänge	Stand am 31.12.2015
127.700.546,58	8.296.476,30	-24.936,28	4.698.931,31	425.312,65	130.847.842,64

Das Sachvermögen gliedert sich zum 31.12.2015 wie folgt:

	<u>31.12.2015</u>		<u>31.12.2014</u>	
	EUR	%	EUR	%
unbebaute Grundstücke u. grundstücksgleiche Rechte	9.796.952,21	7,49	9.256.044,96	7,25
bebaute Grundstücke u. grundstücksgleiche Rechte	22.999.088,11	17,58	22.771.189,38	17,83
Infrastrukturvermögen	79.553.314,65	60,80	77.509.262,74	60,69
Kunstgegenstände, Kulturdenkmäler	156.167,86	0,12	151.917,86	0,12
Maschinen und technische Anlagen; Fahrzeuge	6.945.164,00	5,30	9.578.272,00	7,50
Betriebs- und Geschäftsausstattung	6.643.559,09	5,08	3.702.492,09	2,90
Vorräte	18.956,36	0,01	11.659,12	0,01
geleistete Anzahlungen und Anlagen im Bau	<u>4.734.640,36</u>	3,62	<u>4.719.708,43</u>	3,7
	<u><b>130.847.842,64</b></u>	<b>100,00</b>	<u><b>127.700.546,58</b></u>	<b>100,00</b>

Die nach § 56 Abs. 1 GemHKVO erforderliche Anlagenübersicht ist unter Punkt 5.7.1 des Anhangs dargestellt.

**2.1 Unbebaute Grundstücke und grundstücksgleiche Rechte**

	<u>31.12.2015</u>		<u>31.12.2014</u>	
	EUR	%	EUR	%
Grünflächen	1.245.728,47	12,72	1.245.728,47	13,46
Ackerland	4.814.216,09	49,14	4.312.128,39	46,58
Wald, Forsten	23.934,50	0,24	23.934,50	0,26
sonstige unbebaute Grundstücke	<u>3.713.073,15</u>	37,90	<u>3.674.253,60</u>	39,70
	<b><u>9.796.952,21</u></b>	<b>100,00</b>	<b><u>9.256.044,96</u></b>	<b>100,00</b>

**Entwicklung in Euro:**

<b>Stand am 31.12.2014</b>	<b>Zugänge</b>	<b>Umbuchungen</b>	<b>Abschreibungen</b>	<b>Abgänge</b>	<b>Stand am 31.12.2015</b>
9.256.044,96	790.157,65	41.749,50	0,00	290.999,90	9.796.952,21

**Wesentliche Ergebnisse der Investitionen:**

<b>Inv.Nr.</b>	<b>Beschreibung</b>	<b>Ergebnis 2015</b>
I.1301.002	Grunderwerb für Industriegebiet Nord	527.906,28
I.2101.010	Grunderwerb Altstadtsanierung	169.695,53
I.1301.001	Grunderwerb f. Gewerbegeb. Schirum	85.513,60
I.9903.002	Grunderwerb unbebaute Grundstücke	40.503,50
I.1301.007	Verkaufserlöse Gewerbegebiet Middels	-29.853,64
I.1301.003	Verkaufserlöse Gewerbegebiet Schirum	-261.146,26
	<b>Summe:</b>	<b>532.619,01</b>

**2.2 Bebaute Grundstücke und grundstücksgleiche Rechte**

	<u>31.12.2015</u>		<u>31.12.2014</u>	
	EUR	%	EUR	%
Wohngrundstücke	8.692.590,18	37,80	8.404.448,45	36,91
Grund und Boden mit sozialen Einrichtungen	3.867,00	0,02	4.067,00	0,02
Grund u. Boden mit Kultur- u. Freizeiteinrichtungen; Gartenanlagen	138.660,93	0,60	138.660,93	0,61
Gebäude Kultur- u. Freizeiteinrichtungen; Gartenanlagen	14.163.970,00	61,58	14.224.013,00	62,46
	<u>22.999.088,11</u>	<u>100,00</u>	<u>22.771.189,38</u>	<u>100,00</u>

**Entwicklung in Euro:**

Stand am 31.12.2014	Zugänge	Umbuchungen	Abschreibungen	Abgänge	Stand am 31.12.2015
22.771.189,38	755.558,67	144.560,12	672.220,06	0,00	22.999.088,11

**Wesentliche Ergebnisse der Investitionen:**

Inv.Nr.	Beschreibung	Ergebnis 2015
I.2101.005	Umgestaltung südl. Osterstraße	215.107,49
I.1301.002	Grunderwerb für Industriegebiet Nord	211.161,72
I.2101.002	Altstadtsanierung	184.043,62
I.2203.004	Sanierung Kinderspielplätze	124.204,76
I.2203.006	Austausch Zaunanlagen v. Kinderspielplätzen	66.709,14
I.2203.019	Neugestaltung KSP 85 Schäferskamp	43.333,58
I.2203.018	Neugestaltung KSP 75 Grauweidenweg	36.528,89
I.2203.020	Neugestaltung KSP 97 Am Steenlandsschloot	32.495,11
I.1601.001	Ausstattung De Baalje	21.910,97
I.2203.014	Neugestaltung KSP 79 Keersmakerskamp	4.097,01
I.9903.002	Grunderwerb unbebaute Grundstücke (Umbuchung)	-39.473,50
	<b>Summe:</b>	<b>900.118,79</b>

Grundstücke wurden grundsätzlich zu Anschaffungskosten bewertet. Es erfolgte eine getrennte Bilanzierung von Grund und Boden sowie den darauf befindlichen Aufbauten. Beim Grund und Boden erfolgen keine Abschreibungen.

Bei den Gebäuden erfolgte eine lineare Abschreibung über die betriebsgewöhnliche Nutzungsdauer.

Die Position Wohngrundstücke betrifft Grundstücke, die nach entsprechenden Beschlüssen in Industrie- und Gewerbegebiete umgewidmet werden sollen.



**2.3 Infrastrukturvermögen**

	<u>31.12.2015</u>		<u>31.12.2014</u>	
	EUR	%	EUR	%
Grund und Boden des Infrastrukturvermögens	35.150.835,17	44,19	35.089.480,26	45,27
Brücken und Tunnel	1.684.995,00	2,12	1.493.211,00	1,93
Straßen, Wege, Plätze, Verkehrslenkungsanlagen	40.379.492,48	50,76	38.593.326,48	49,79
Wasserbauliche Anlage	1.140.934,00	1,43	1.181.041,00	1,52
Friedhöfe und Bestattungseinrichtungen	78.689,00	0,10	83.770,00	0,11
sonstige Bauten des Infrastrukturvermögens	<u>1.118.369,00</u>	1,40	<u>1.068.434,00</u>	1,38
	<b><u>79.553.314,65</u></b>	<b>100,00</b>	<b><u>77.509.262,74</u></b>	<b>100,00</b>

**Entwicklung in Euro:**

Stand am 31.12.2014	Zugänge	Umbuchungen	Abschreibungen	Abgänge	Stand am 31.12.2015
77.509.262,74	1.600.547,39	2.978.128,84	2.534.568,32	56,00	79.553.314,65

Der Grund und Boden des Infrastrukturvermögens wird grundsätzlich zu Anschaffungskosten bewertet. Die übrigen Positionen des Infrastrukturvermögens wurden grundsätzlich zu Anschaffungs- und Herstellungskosten vermindert um planmäßige Abschreibungen bewertet.

**Wesentliche Ergebnisse der Investitionen:**

Inv.Nr.	Beschreibung	Ergebnis 2015
I.2101.006	Umgestaltung Wehranlagen (Hoher Wall)	1.757.872,89
I.2201.048	Straßenbeleuchtung (u.a. LED-Technik)	1.019.199,39
I.2201.106	Indu Nord, 2. Anbindung an B 210	377.159,27
I.2201.100	Erschließung Gewerbegebiet Schirum III	228.203,38
I.2101.004	Anbind. Georgswall / Umgest. Gr. Mühlenw.	196.282,79
I.2201.125	Ausbau der Düfferstraße	192.918,74
I.2201.121	Wanderweg Sandhorster Ehe	158.748,46
I.2201.133	San. Geh-/Radweg Egelser Straße	117.263,33
I.2201.118	Collmannsgang, Kostenanteil Stadt	105.612,79
I.2201.081	Endausbau B-Plan 168 Benschöcht-Middels	69.792,49
I.2201.018	Sanierung Brücken	69.204,45
I.3304.009	Ausstattung Sportanlagen	67.776,44
I.2201.120	Anschaffung Verkehrs- und Hinweisschilder	57.125,20
I.2201.054	Austausch v. Beleuchtungsmasten gem. Programm EWE	43.823,27
<b>Summe:</b>		<b>4.460.982,89</b>

**2.5. Kunstgegenstände und Kulturdenkmäler**

Es fand eine Bestandsaufnahme mittels z.T. bestehender Verzeichnisse statt. Sofern die Anschaffungswerte bekannt waren, wurden diese zu Grunde gelegt, andernfalls wurde EUR 1,00 pro Kunstgegenstand oder Kulturdenkmal als Erinnerungswert angesetzt. Es wurden Kunstgegenstände und Kulturdenkmäler in Höhe von EUR 156.167,86 in der Schlussbilanz zum 31.12.2015 zum Ansatz gebracht.

	<u>31.12.2015</u>	<u>31.12.2014</u>
	EUR	EUR
Kunstgegenstände	<u>156.167,86</u>	<u>151.917,86</u>
	<b><u>156.167,86</u></b>	<b><u>151.917,86</u></b>

**Entwicklung in Euro:**

Stand am 31.12.2014	Zugänge	Umbuchungen	Abschreibungen	Abgänge	Stand am 31.12.2015
151.917,86	4.250,00	0,00	0,00	0,00	156.167,86

**Wesentliche Ergebnisse der Investitionen:**

Inv.Nr.	Beschreibung	Ergebnis 2015
I.0000.001	Beschaffung Kunstgegenstände	4.250,00
	<b>Summe:</b>	<b>4.250,00</b>

**2.6. Maschinen und technische Anlagen, Fahrzeuge**

	<u>31.12.2015</u>		<u>31.12.2014</u>	
	EUR	%	EUR	%
Fahrzeuge	3.726.812,00	53,66	3.998.932,00	41,75
Maschinen und technische Anlagen	3.184.010,00	45,85	3.093.374,00	32,29
Betriebsvorrichtungen	<u>34.342,00</u>	0,49	<u>2.485.966,00</u>	25,96
	<b><u>6.945.164,00</u></b>	<b>100,00</b>	<b><u>9.578.272,00</u></b>	<b>100,00</b>

**Entwicklung in Euro:**

Stand am 31.12.2014	Zugänge	Umbuchungen	Abschreibungen	Abgänge	Stand am 31.12.2015
9.578.272,00	148.529,56	-1.993.759,70	783.482,86	4.395,00	6.945.164,00

Im Jahresabschluss zum 31.12.2015 wurden die Maschinen, technischen Anlagen sowie Fahrzeuge mit den fortgeschriebenen Anschaffungskosten bewertet. Betriebsvorrichtungen dienen nicht der Nutzung des Gebäudes, sondern stehen in einer besonderen und unmittelbaren Beziehung zu dem auf dem Grundstück oder in dem Gebäude ausgeübten Verwaltungsbetrieb.

**2.7 Betriebs- und Geschäftsausstattung**

	<u>31.12.2015</u>		<u>31.12.2014</u>	
	EUR	%	EUR	%
Betriebsvorrichtungen	3.839.140,09	57,79	0,00	0,00
Betriebs- und Geschäftsausstattung	2.141.365,00	32,23	2.995.930,09	80,92
Geringwertige Wirtschaftsgüter	<u>663.054,00</u>	9,98	<u>706.562,00</u>	19,08
	<b><u>6.643.559,09</u></b>	<b>100,00</b>	<b><u>3.702.492,09</u></b>	<b>100,00</b>

**Entwicklung in Euro:**

Stand am 31.12.2014	Zugänge	Umbuchungen	Abschreibungen	Abgänge	Stand am 31.12.2015
3.702.492,09	700.511,16	3.079.077,66	830.429,32	8.092,50	6.643.559,09

Die Betriebsvorrichtungen werden nunmehr bei der Ziffer 2.6 (Maschinen und technische Anlagen, Fahrzeuge) ausgewiesen. Die Betriebs- und Geschäftsausstattung wurde zu fortgeschriebenen Anschaffungs- und Herstellungskosten bewertet und über die Nutzungsdauer linear abgeschrieben. Der Sammelposten für geringwertige Wirtschaftsgüter wird gem. § 47 Abs. 2 GemHKVO auf fünf Jahre abgeschrieben.

**2.8 Vorräte**

	<u>31.12.2015</u>	<u>31.12.2014</u>
	EUR	EUR
Waren	<b><u>18.956,36</u></b>	<b><u>11.659,12</u></b>

Diese Position betrifft den Warenbestand im Familien- und Wohlfühlbad „De Baalje“.

**Entwicklung in Euro:**

Stand am 31.12.2014	Zugänge	Umbuchungen	Abschreibungen	Abgänge	Stand am 31.12.2015
11.659,12	7.297,24	0,00	0,00	0,00	18.956,36

## **2.9 Geleistete Anzahlungen und Anlagen im Bau**

Unter der Bilanzposition Anlagen im Bau werden die investiven Baumaßnahmen aufgeführt, die zum Bilanzstichtag noch nicht fertig bzw. abgeschlossen sind. Die abschließende Zuordnung bspw. zum Bereich „Bebaute Grundstücke“ oder aber „Infrastrukturvermögen“ erfolgt nach Beendigung der Maßnahme. Bis zu diesem Zeitpunkt wird dieses Vermögen noch nicht mit Abschreibungen belastet.

	<u>31.12.2015</u>		<u>31.12.2014</u>	
	EUR	%	EUR	%
Geleistete Anzahlungen auf Sachanlagen	17.605,11	0,37	58.870,01	1,25
Anlagen im Bau (Hochbaumaßnahmen)	0,00	0,00	0,00	0,00
Anlagen im Bau (Tiefbaumaßnahmen)	4.499.268,07	95,03	4.489.158,06	95,11
Anlagen im Bau (sonstige Maßnahmen)	217.767,18	4,60	171.680,36	3,64
	<b><u>4.734.640,36</u></b>	<b>100,00</b>	<b><u>4.719.708,43</u></b>	<b>100,00</b>

### **Entwicklung in Euro:**

<b>Stand am 31.12.2014</b>	<b>Zugänge</b>	<b>Umbuchungen</b>	<b>Abschreibungen</b>	<b>Abgänge</b>	<b>Stand am 31.12.2015</b>
4.719.708,43	4.289.624,63	-4.249.756,42	0,00	24.936,28	4.734.640,36

Bei den ausgewiesenen Anlagen im Bau in Höhe von EUR 4.734.640,36 handelt es sich im Wesentlichen (>100.000 €) um:

<b>Anlagennr.</b>	<b>Beschreibung</b>	<b>Buchwert</b>
BAU-000020	Verbind. Olders. Str./Ext. Weg	2.182.231,14
BAU-000154	Umbau Einmündung L7/Osterbusch	836.475,38
BAU-000083	Erschl. Gewerbegebiet Middels	314.660,81
BAU-000102	Straßenbau 2. Anbindung B210	317.639,96
BAU-000124	Erschl. Gewerbegeb. Schirum 3	290.895,03
	<b>Summe:</b>	<b>3.271.022,66</b>

### **Wesentliche Ergebnisse der Investitionen:**

<b>Inv.Nr.</b>	<b>Beschreibung</b>	<b>Ergebnis 2015</b>
I.2201.019	Verbindung Older-sumer Straße-Extumer Weg	1.642.764,09
I.2201.095	Erweiterung Gewerbegebiet Middels	226.359,65
I.2201.094	Umbau Einmündung L7/Osterbusch	141.717,11
	<b>Summe:</b>	<b>2.010.840,85</b>

### **Anlagenübersicht zum 31.12.2015 gemäß § 56 Abs. 1 GemHKVO:**

Die Anlagenübersicht ist in Anlage 5.7.1 dargestellt.

**5.3.1.3. Finanzvermögen****Entwicklung in Euro**

Stand am 31.12.2014	Zugänge	Umbuchungen	Abschreibungen	Abgänge	Stand am 31.12.2015
160.492.149,61	11.817.451,05	0,00	1.620.614,12	4.569.645,31	166.119.341,23

Der Ansatz der Anteile an verbundenen Unternehmen und der Beteiligungen erfolgte grundsätzlich zu Anschaffungskosten. Diese Werte wurden zum 31.12.2015 fortgeführt.

**3.1 Anteile an verbundenen Unternehmen**

Verbundene Unternehmen sind solche Unternehmen, an denen sich die Stadt Aurich zu mehr als 50 % beteiligt hat. Ausgewiesen werden folgende Anteile an verbundenen Unternehmen:

	<u>31.12.2015</u> EUR	<u>31.12.2014</u> EUR
Nettoregiebetrieb Stadtentwässerung	27.353.396,01	27.353.396,01
Nettoregiebetrieb Liegenschafts- und Gebäudemanagement	48.268.393,71	48.268.393,71
Nettoregiebetrieb Betriebshof	1.562.764,77	1.562.764,77
Auricher Bäder- und Hallenbetriebsverwaltungsgesellschaft mbH & Co. KG	37.301.030,63	33.584.565,12
Auricher Bäder- und Hallenbetriebsverwaltungsgesellschaft mbH	36.767,43	36.767,43
Eisenbahninfrastrukturgesellschaft Aurich-Emden mbH	1.146.372,03	1.163.754,41
Stadtwerke Aurich Holding GmbH	7.000.000,00	7.000.000,00
	<b><u>122.668.724,58</u></b>	<b><u>118.969.641,45</u></b>

**Entwicklung in Euro:**

Stand am 31.12.2014	Zugänge	Umbuchungen	Abschreibungen	Abgänge	Stand am 31.12.2015
118.969.641,45	5.319.697,25	0,00	1.620.614,12	0,00	122.668.724,58

**Wesentliche Ergebnisse der Investitionen:**

Inv.Nr.	Beschreibung	Ergebnis 2015
I.9902.001	Zuschuss ABH Bau EEZ	3.800.000,00
I.9902.005	Inv.-Zuschuss EAE	45.644,51
I.9902.007	Betriebskostenzuschuss ABH	1.474.052,74
	<b>Summe:</b>	<b>5.319.697,25</b>

Die Anteile an den übrigen Tochtergesellschaften werden grundsätzlich mit ihren Anschaffungskosten bilanziert. Im Berichtszeitraum erfolgten wegen anhaltender Verluste bei den Tochtergesellschaften Abschreibungen in Höhe von EUR 1.620.614,12. Davon entfallen auf die Auricher Bäder- und Hallenbetriebsgesellschaft mbH & Co. KG EUR 1.557.587,23 und auf die Eisenbahninfrastrukturgesellschaft Aurich-Emden mbH EUR 63.026,89.

Den Abschreibungen auf die Anteile an verbundenen Unternehmen stehen durch die Stadt geleistete Einzahlungen in Höhe von EUR 5.274.052,74 an die Auricher Bäder- und Hallenbetriebsgesellschaft mbH & Co. KG und EUR 45.644,51 an die Eisenbahninfrastrukturgesellschaft Aurich-Emden mbH EUR gegenüber, sodass sich die Anteile insgesamt um EUR 3.699.083,13 erhöht haben.

Der Anteile an der Stadtwerke Aurich Holding GmbH in Höhe von EUR 7.000.000,00 (60.000,00 EUR gezeichnetes Kapital; 6.940.000,00 EUR Kapitalrücklage) blieb unverändert.

### 3.2 Beteiligungen

Unter den Beteiligungen werden Anteile an Unternehmen ausgewiesen, bei denen die Stadt Aurich sich zu weniger als 50 % beteiligt hat. Im Einzelnen handelt es sich um folgende Beteiligungen:

	<u>31.12.2015</u>	<u>31.12.2014</u>
	EUR	EUR
Niedersächsische Landgesellschaft mbH	23.870,00	23.870,00
RVB Bürgersonnenpark Aurich eG	10.000,00	10.000,00
Raiffeisen-Volksbank eG Aurich	1.500,00	1.500,00
Ostfriesland Touristik Landkreis Aurich GmbH	<u>1.000,00</u>	<u>1.000,00</u>
	<b><u>36.370,00</u></b>	<b><u>36.370,00</u></b>

#### Entwicklung in Euro:

Stand am 31.12.2014	Zugänge	Umbuchungen	Abschreibungen	Abgänge	Stand am 31.12.2015
36.370,00	0,00	0,00	0,00	0,00	36.370,00

Der Wertansatz der Beteiligungen erfolgt zu Anschaffungskosten.

### 3.4 Ausleihungen

Unter der Position Ausleihungen werden langfristige Finanz- und Kapitalforderungen mit einer Laufzeit von mindestens 12 Monaten ausgewiesen.

Die Ausleihungen sind mit den Anschaffungswerten bewertet. Abschreibungen wegen dauernder Wertminderungen waren nicht vorzunehmen. Die planmäßigen Rückzahlungen der Ausleihungen werden als Abgänge dargestellt.

In der Vermögensrechnung zum 31.12.2015 werden Ausleihungen in Höhe von insgesamt EUR 43.414.246,65 ausgewiesen. Hierbei handelt es sich um folgende Positionen:

	<u>31.12.2015</u>	<u>31.12.2014</u>
	EUR	EUR
Nettoregiebetrieb Stadtentwässerung	17.481.045,76	17.895.479,48
Nettoregiebetrieb Liegenschafts- und Gebäudemanagement	24.266.567,66	20.763.600,78
Nettoregiebetrieb Betriebshof	1.577.919,58	2.013.286,58
Landkreis Aurich	0,00	725.000,00
Diakonisches Werk Aurich	66.075,50	66.118,45
Ev. Kirchengemeinde Plaggenburg	22.638,15	22.652,87
	<u><b>43.414.246,65</b></u>	<u><b>41.486.138,16</b></u>

#### Entwicklung in Euro:

Stand am 31.12.2014	Zugänge	Umbuchungen	Abschreibungen	Abgänge	Stand am 31.12.2015
41.486.138,16	6.497.753,80	0,00	0,00	4.569.645,31	43.414.246,65

#### Wesentliche Ergebnisse der Investitionen:

Inv.Nr.	Beschreibung	Ergebnis 2015
I.9902.003	Ausleihung an NRB LGM für Investitionen	4.320.000,00
I.9902.004	Ausleihung an NRB Stadtentwässerung für Invest.	1.000.000,00
I.9901.001	Rückflüsse von Darlehen (Seniorenwohnungen)	-4.806,14
I.9902.010	Tilgung NRB Betriebshof	-435.367,00
I.9901.004	Darlehen LK Aurich f. Modernisierung UEK	-720.251,53
I.9902.011	Tilgung NRB LGM	-817.033,12
I.9902.012	Tilgung NRB Stadtentwässerung	-1.414.433,72
<b>Summe:</b>		<b>1.928.108,49</b>

Die ausgewiesenen Positionen stimmen mit den Wertansätzen der Gegenseiten überein.

Die Ausleihungen (Darlehen) an die Nettoregiebetriebe der Stadt Aurich werden mit 2 % verzinst.

Die unverzinslich gewährten Darlehen an den Landkreis Aurich, das Diakonische Werk Aurich und die Evangelische Kirchengemeinde Plaggenburg wurden auf ihren Barwert abgezinst.

Der Rat der Stadt Aurich hat in 2014 beschlossen, das dem Landkreis Aurich gewährte zweckgebundene Darlehen für die UEK in Höhe von EUR 1.000.000,- vorzeitig zurückzufordern, da ein Nachweis für die ordnungsgemäße Verwendung nicht erbracht worden ist. Die Rückzahlung durch den Landkreis Aurich erfolgte am 15. Januar 2015. Der Barwert des Darlehens betrug zum 31.12.2014 EUR 725.000,00. Somit entstand durch die vorzeitige Rückzahlung ein Zinsertrag aus der Barwertermittlung in Höhe von EUR 275.000,00.

Die Darlehen an das Diakonische Werk bzw. die Ev. Kirchengemeinde Plaggenburg werden mit jährlichen Raten in Höhe von EUR 3.579,04 bzw. EUR 1.227,10 getilgt.

### **Forderungen**

Der Nachweis der Forderungen und sonstigen Vermögensgegenstände erfolgt durch eine entsprechende Debitoren-OP-Liste zum 31. Dezember 2015.

Die Wertberichtigungen wurden unter zur Hilfenahme einer aktuellen OP-Liste mit allgemein anerkannten Pauschalsätzen je nach Alter der Forderung ermittelt.

Im Einzelnen werden folgende Positionen ausgewiesen:

### **3.6 Öffentlich rechtliche Forderungen**

	<u>31.12.2015</u>	<u>31.12.2014</u>
	EUR	EUR
Saldo gem. Debitoren OP-Liste	4.368.406,69	4.331.922,09
./. Einzelwertberichtigungen	<u>-1.491.150,00</u>	<u>-1.478.270,00</u>
	<b><u>2.877.256,69</u></b>	<b><u>2.853.652,09</u></b>

Aus der Debitoren OP-Liste zum 31. Dezember 2015 ergeben sich Forderungen aus Steuern und Abgaben (vor Wertberichtigungen) in Höhe von EUR 4.206.723,50 und Forderungen aus Dienstleistungen der Stadt in Höhe von EUR 161.683,19.



**3.7 Forderungen aus Transferleistungen**

	<u>31.12.2015</u>	<u>31.12.2014</u>
	EUR	EUR
Saldo gem. Debitoren OP-Liste	1.025.709,57	1.890.510,83
./. Einzelwertberichtigungen	<u>-4.240,00</u>	<u>-32.560,00</u>
	<b><u>1.021.469,57</u></b>	<b><u>1.857.950,83</u></b>

**3.8 Sonstige privatrechtliche Forderungen**

	<u>31.12.2015</u>	<u>31.12.2014</u>
	EUR	EUR
a) aus Dienstleistungen	26.046,13	61.990,09
b) durchlaufende Posten	581.207,65	91.584,04
c) sonstige	<u>1.162.166,96</u>	<u>43.604,11</u>
	<b><u>1.769.420,74</u></b>	<b><u>197.178,24</u></b>

**a) aus Dienstleistungen**

Saldo gemäß Debitoren OP-Liste	32.166,13	65.420,09
./. Einzelwertberichtigungen	<u>-6.120,00</u>	<u>-3.430,00</u>
	<b><u>26.046,13</u></b>	<b><u>61.990,09</u></b>

**b) durchlaufende Posten**

Saldo gemäß Debitoren OP-Liste	904.727,65	153.084,04
./. Einzelwertberichtigungen	<u>-323.520,00</u>	<u>61.500,00</u>
	<b><u>581.207,65</u></b>	<b><u>91.584,04</u></b>

**c) sonstige**

Saldo gemäß Debitoren OP-Liste	1.162.636,96	45.944,11
./. Einzelwertberichtigungen	<u>-470,00</u>	<u>-2.340,00</u>
	<b><u>1.162.166,96</u></b>	<b><u>43.604,11</u></b>

**3.9 Sonstige Vermögensgegenstände**

	<u>31.12.2015</u>	<u>31.12.2014</u>
	EUR	EUR
Nettoregiebetrieb Liegenschafts- und Gebäudemanagement	0,00	1.596.713,55
Nettoregiebetrieb Stadtentwässerung	10.817,73	0,00
Auricher Bäder- und Hallenbetriebsverwaltungs-GmbH & Co. KG, Verrechnungskonto EEZ	0,00	2.862,40
Geldtransit	0,00	126,00
Versorgungsrücklage bei der Niedersächsischen Versorgungskasse	394.142,53	351.009,91
Sonstige Kreditoren	250.361,16	431.380,26
	<u><u>655.321,42</u></u>	<u><u>2.382.092,12</u></u>

**Forderungsübersicht gemäß § 56 Abs. 2 GemHKVO zum 31.12.2014:**

Die Forderungsübersicht wird in Anlage 5.7.2 unter Berücksichtigung der Wertberichtigungen dargestellt.

**5.3.1.4. Liquide Mittel**

Die liquiden Mittel werden mit ihrem Nennwert bilanziert und sind durch Kontoauszüge der Kreditinstitute bzw. Kassenaufzeichnungen zum Stichtag 31.12.2015 nachgewiesen.

Die Höhe der liquiden Mittel zum 31.12.2015 beläuft sich auf EUR 9.801.792,57.

	<u>31.12.2015</u>	<u>31.12.2014</u>
	EUR	EUR
Guthaben bei Kreditinstituten	9.779.076,32	13.830.115,75
Kassenbestände	<u>22.716,25</u>	<u>33.400,65</u>
	<b><u>9.801.792,57</u></b>	<b><u>13.863.516,40</u></b>

**5.3.1.5. Aktive Rechnungsabgrenzung**

Unter dieser Position werden bereits vor dem Bilanzstichtag geleistete Auszahlungen aktiviert, die jedoch erst nach dem Bilanzstichtag als Aufwendung ergebniswirksam werden. Im Wesentlichen handelt es sich um die Beamtengehälter für den Januar des Folgejahres.

	<u>31.12.2015</u>	<u>31.12.2014</u>
	EUR	EUR
Aktive Rechnungsabgrenzung	<u>100.352,83</u>	<u>265.327,76</u>
	<b><u>100.352,83</u></b>	<b><u>265.327,76</u></b>

**5.3.2 Passiva****5.3.2.1 Nettoposition**

Die Nettoposition entspricht vom Grundsatz her der Position des Eigenkapitals in der Handelsbilanz. Errechnet wird das Eigenkapital als Differenz zwischen dem Vermögen auf der Aktivseite und den Schulden auf der Passivseite.

**1.1 Basis-Reinvermögen**

	<u>31.12.2015</u>	<u>31.12.2014</u>
	EUR	EUR
Basis-Reinvermögen	<u>135.164.484,79</u>	<u>135.164.484,79</u>
	<b><u>135.164.484,79</u></b>	<b><u>135.164.484,79</u></b>

Korrekturen des Basis-Reinvermögens haben sich im Berichtszeitraum nicht ergeben.

**1.2 Rücklagen****1.2.1 Rücklagen aus Überschüssen der Vorjahresergebnisse**

	<u>31.12.2015</u>
	EUR
Rücklage aus den Überschüssen des ordentlichen Ergebnisses (31.12.2014)	87.418.911,34
Abgang aus Jahresfehlbetrag des Ergebnisses 2014	<u>-7.471.538,07</u>
	<b><u>79.947.373,27</u></b>

**1.3 Jahresergebnis****1.3.2 Ordentliches Jahresergebnis**

	<u>31.12.2015</u>	<u>31.12.2014</u>
	EUR	EUR
Ordentliches Jahresergebnis	<u>13.007.098,17</u>	<u>-6.203.756,30</u>
	<b><u>13.007.098,17</u></b>	<b><u>-6.203.756,30</u></b>

**1.3.3 Außerordentliches Jahresergebnis**

	<u>31.12.2015</u>	<u>31.12.2014</u>
	EUR	EUR
Außerordentliches Jahresergebnis	<u>1.080.716,97</u>	<u>-1.267.781,77</u>
	<b><u>1.080.716,97</u></b>	<b><u>-1.267.781,77</u></b>

**1.4 Sonderposten**

Sonderposten stellen erhaltene Zuwendungen und Beiträge für Investitionen dar. Die Auflösung der Sonderposten erfolgt parallel zur Abschreibungsdauer der bezuschussten Vermögensgegenstände. Ist keine Zuordnung des Sonderpostens zu einem bestimmten Vermögensgegenstand möglich, erfolgt eine pauschale Auflösung über 30 Jahre.

**1.4.1 Investitionszuweisungen und -zuschüsse**

Die Bildung von Sonderposten erfolgte für Zuweisungen und Zuschüsse folgender Zuschussgeber:

	<u>31.12.2015</u>	<u>31.12.2014</u>
	EUR	EUR
vom Bund	100.289,00	132.121,00
vom Land	17.698.523,00	18.204.986,00
von Gemeinden	611.296,00	710.595,00
von sonstigen öffentlichen Bereichen	81.649,00	104.458,00
von privaten Unternehmen	4.118.087,00	4.297.578,00
von übrigen Bereichen	<u>111.662,00</u>	<u>117.172,00</u>
	<b><u>22.721.506,00</u></b>	<b><u>23.566.910,00</u></b>

Entwicklung in Euro:

Stand am 31.12.2014	Zugänge	Umbuchungen	Abschreibungen	Abgänge	Stand am 31.12.2015
23.566.910,00	878.975,82	55.301,42	1.779.681,24	0,00	22.721.506,00

**1.4.2 Beiträge und ähnliche Entgelte**

	<u>31.12.2015</u>	<u>31.12.2014</u>
	EUR	EUR
Beiträge und ähnliche Entgelte	<b><u>1.179.337,00</u></b>	<b><u>1.203.007,00</u></b>

**Entwicklung in Euro:**

Stand am 31.12.2014	Zugänge	Umbuchungen	Abschreibungen	Abgänge	Stand am 31.12.2015
1.203.007,00	0,00	60.800,00	84.470,00	0,00	1.179.337,00

Unter der Position werden die von den Anwohnern vereinnahmten Straßenausbaubeiträge ausgewiesen. Die Auflösung erfolgt analog der Nutzungsdauer der Straßen, Wege und Plätze.

**1.4.5 Erhaltene Anzahlungen auf Sonderposten**

	<u>31.12.2015</u>	<u>31.12.2014</u>
	EUR	EUR
Erhaltene Anzahlungen auf Sonderposten	<b><u>842.579,77</u></b>	<b><u>75.837,58</u></b>

**Entwicklung in Euro:**

Stand am 31.12.2014	Zugänge	Umbuchungen	Abschreibungen	Abgänge	Stand am 31.12.2015
75.837,58	882.843,61	-116.101,42€	0,00	0,00	842.579,77

Die Position betrifft Anzahlungen von Zuweisungen und Zuschüssen öffentlicher Zuschussgeber für noch nicht abgeschlossene Investitionsmaßnahmen.

**1.4.6 Sonstige Sonderposten**

	<u>31.12.2015</u>	<u>31.12.2014</u>
	EUR	EUR
Sonstige Sonderposten	<b><u>56.007,50</u></b>	<b><u>51.443,50</u></b>

**Entwicklung in Euro:**

Stand am 31.12.2014	Zugänge	Umbuchungen	Abschreibungen	Abgänge	Stand am 31.12.2015
51.433,50	4.574,00	0,00	0,00	0,00	56.007,50

Der Stadt wurde eine Sportfläche mit einem geschätzten Wert von EUR 50.000,00 kostenlos überlassen und in das Anlagevermögen aufgenommen. Dem entsprechend wurde ein Sonderposten eingebucht.

**5.3.2.2 Schulden****2.1 Geldschulden****2.1.2 Verbindlichkeiten aus Krediten für Investitionen**

	<u>31.12.2015</u>	<u>31.12.2014</u>
	EUR	EUR
Hessische Landesbank	1.944.349,17	2.502.226,37
Landesbank Baden Württemberg	2.647.185,37	2.819.711,64
Hypothekenbank Frankfurt	258.990,22	457.985,55
Deutsche Kreditbank AG	22.811.252,35	24.048.489,26
Münchener Hypotheken Bank AG	818.495,80	1.002.614,55
DG-HYP, Deutsche Genossenschaftsbank	1.065.699,78	1.124.249,71
Bayrische Hypo- und Vereinsbank AG	262.398,14	352.881,43
	<u><b>29.808.370,83</b></u>	<u><b>32.308.158,51</b></u>

Die ausgewiesenen Verbindlichkeiten werden durch Saldenbestätigungen der Kreditinstitute zum 31. Dezember 2015 nachgewiesen.

**2.1.2 Liquiditätskredite**

	<u>31.12.2015</u>	<u>31.12.2014</u>
	EUR	EUR
Deutsche Bank AG	<u>15.000.000,00</u>	<u>20.000.011,83</u>

**2.3 Verbindlichkeiten aus Lieferungen und Leistungen**

	<u>31.12.2015</u>	<u>31.12.2014</u>
	EUR	EUR
Verbindlichkeiten aus Lieferungen und Leistungen	<u><b>3.883.800,52</b></u>	<u><b>5.920.681,22</b></u>

Der Nachweis der ausgewiesenen Verbindlichkeiten erfolgt durch eine entsprechende Kreditoren-OP-Liste zum 31. Dezember 2015.

**2.4 Transferverbindlichkeiten****2.4.7 Andere Transferverbindlichkeiten**

	<u>31.12.2015</u>	<u>31.12.2014</u>
	EUR	EUR
Andere Transferverbindlichkeiten	<u><b>988.475,46</b></u>	<u><b>2.398.687,76</b></u>

Am 05. März 2009 wurde mit dem Landkreis Aurich sowie den übrigen Gemeinden des Landkreises eine Vereinbarung über die Abwicklung der Kreisschulbaukasse für die Jahre 1991 bis 2008 getroffen. Hieraus resultiert für die Stadt Aurich eine Zahlungsverpflichtung in Höhe von EUR 625.223,67, die in 20 Jahresraten à EUR 31.261,18 an den Landkreis zu zahlen ist. Der Saldo zum 31. Dezember 2015 beträgt EUR 437.656,52. Weiterhin besteht eine Verbindlichkeit zur Nachzahlung der Gewerbesteuerumlage in Höhe von EUR 358.047,00. Sonstige Posten werden in Höhe von EUR 192.771,94 ausgewiesen.



**2.5 Sonstige Verbindlichkeiten**

Unter den sonstigen Verbindlichkeiten werden folgende Posten ausgewiesen:

**2.5.1 Durchlaufende Posten**

	<u>31.12.2015</u>	<u>31.12.2014</u>
	EUR	EUR
Vollstreckungsbeträge	707.341,57	506.605,22
Abzuführende Lohn- und Kirchensteuer	9.035,77	8.609,69
Umsatzsteuer 19 %	14.893,84	94.170,31
Spenden	27.053,34	26.233,34
sonstige	1.494,27	31.888,31
Entgelt für Arbeitnehmer	155.930,41	0,00
	<u><b>915.749,20</b></u>	<u><b>667.506,87</b></u>

**2.5.4 Andere sonstige Verbindlichkeiten**

	<u>31.12.2015</u>	<u>31.12.2014</u>
	EUR	EUR
Andere sonstige Verbindlichkeiten	<u><b>889.906,21</b></u>	<u><b>657.244,62</b></u>

**Schuldenübersicht gemäß § 56 Abs. 3 GemHKVO zum 31.12.2015:**

Die Schuldenübersicht wird in Anlage 5.7.3 dargestellt.

**5.3.2.3 Rückstellungen****3.1 Pensionsrückstellungen und ähnliche Verpflichtungen**

	<u>31.12.2015</u>	<u>31.12.2014</u>
	EUR	EUR
aktive Beamte	6.697.396,00	7.126.658,00
Invaliden	2.462.790,00	2.124.581,00
pensionierte Beamte	7.986.646,00	7.477.702,00
Witwen/Witwer	<u>1.470.394,00</u>	<u>1.162.879,00</u>
	<b><u>18.617.226,00</u></b>	<b><u>17.891.820,00</u></b>

Zur Berechnung der Pensionsrückstellungen liegt ein Gutachten der Niedersächsischen Versorgungskasse vom 09. Februar 2016 vor.

Für die Bildung der Pensionsrückstellungen in Höhe von EUR 18.617.226,00 wurde das steuerliche Teilwertverfahren zur Ermittlung des Barwerts der Rückstellung angewandt. Die Bemessung erfolgte unter Zugrundelegung eines Zinssatzes von 5 % entsprechend § 43 Abs. 3 GemHKVO. Das versicherungsmathematische Gutachten für die Beamtenpensionsrückstellungen wurde durch die Niedersächsische Versorgungskasse (NVK) erarbeitet, bei der die Stadt Aurich Mitglied ist.

Für die Ansprüche der Beamten auf Beihilfe nach dem Zeitpunkt ihrer Pensionierung wurde eine Beihilferückstellung gebildet, die unter den anderen Rückstellungen ausgewiesen wird.

**3.2 Rückstellungen für Altersteilzeit**

	<u>31.12.2015</u>	<u>31.12.2014</u>
	EUR	EUR
Rückstellungen für Altersteilzeit	<b><u>30.600,00</u></b>	<b><u>63.400,00</u></b>

Für die Ansprüche der Beamten und Beschäftigten auf Altersteilzeit wurden Altersteilzeitrückstellungen in Höhe von EUR 30.600,00 gebildet. Darüber hinaus wurden Rückstellungen für Urlaub und Mehrarbeitsstunden gebildet. Diese wurden mit von entgelt- und besoldungsgruppenspezifischen Pauschalsätzen angesetzt. Siehe hierzu auch 3.8.

Übersichten über die vorhandenen Zeitguthaben liegen vor.

**3.5 Rückstellungen für Finanzausgleich und Steuerschuldverhältnisse**

	<u>31.12.2015</u>	<u>31.12.2014</u>
	EUR	EUR
Rückstellung für Finanzausgleich	0,00	0,00
Rückstellung Steuerschuldverhältnis	<u>0,00</u>	<u>0,00</u>
	<b><u>0,00</u></b>	<b><u>0,00</u></b>

Rückstellungen für den Finanzausgleich und Steuerschuldverhältnisse waren im Berichtszeitraum nicht zu bilden.

**3.7 Rückstellungen für drohende Verpflichtungen aus Bürgschaften, etc**

	<u>31.12.2015</u>	<u>31.12.2014</u>
	EUR	EUR
Rückstellungen für drohende Verpflichtungen aus Bürgschaften, etc	<u>25.000,00</u>	<u>0,00</u>

Hier wurde eine Rückstellung für Prozesskosten gebildet (vorher unter Position 3.8).

**3.8 Andere Rückstellungen**

	<u>31.12.2015</u>	<u>31.12.2014</u>
	EUR	EUR
Beihilfeverpflichtungen	2.625.029,00	2.522.746,00
Resturlaubsansprüche	546.800,00	547.600,00
Überstunden und Zeitguthaben	117.700,00	97.500,00
Ausstehende Rechnungen	0,00	0,00
Prozesskosten	0,00	25.000,00
Abschluss- und Prüfungskosten	<u>78.100,00</u>	<u>73.325,00</u>
	<b><u>3.367.629,00</u></b>	<b><u>3.266.171,00</u></b>

Weitere Rückstellungen sind nach Auskunft der gesetzlichen Vertreter der Stadt Aurich nicht zu bilden.

**Siehe hierzu auch Anlage 5.7.4**

## **5.4 Erläuterungen zu Posten der Ergebnisrechnung**

nach § 55 Abs. 1 GemHKVO

Das Jahresergebnis wird nach folgendem Schema ermittelt:

$$\begin{array}{r} \text{Summe ordentliche Erträge} \\ \underline{./.\ \text{Summe ordentliche Aufwendungen}} \\ = \quad \mathbf{\text{Ordentliches Ergebnis}} \end{array}$$

$$\begin{array}{r} \text{Außerordentliche Erträge} \\ \underline{./.\ \text{Außerordentliche Aufwendungen}} \\ = \quad \mathbf{\text{Außerordentliches Ergebnis}} \end{array}$$

$$\begin{array}{r} \text{Ordentliches Ergebnis} \\ + \underline{\text{Außerordentliches Ergebnis}} \\ = \quad \mathbf{\text{Jahresergebnis}} \end{array}$$

$$\begin{array}{r} \text{Erträge aus internen Leistungsbeziehungen} \\ \underline{./.\ \text{Aufwendungen aus internen Leistungsbeziehungen}} \\ = \quad \mathbf{\text{Saldo aus internen Leistungsbeziehungen}} \end{array}$$

### **Plan-Ist-Vergleich**

Das Ergebnis (Ist) ist den Haushaltsansätzen (Plan) gem. § 52 GemHKVO gegenüberzustellen. Bei allen Ansatzwerten handelt es sich um fortgeschriebene Planansätze. Im fortgeschriebenen Planansatz sind die Ermächtigungen aus der Haushaltssatzung, ggf. Nachtragsansätze, Haushaltsreste, überplanmäßige und außerplanmäßige Ansätze sowie Änderungen aufgrund von gegenseitiger Deckungsfähigkeit enthalten. Beim Plan-Ist-Vergleich werden Überschüsse nach § 15 GemHKVO nicht mehr als Aufwand dargestellt.

**5.4.1 Gesamt-Ergebnisrechnung**

Das Haushaltsjahr 2015 schloss mit folgenden Ergebnissen ab:

2015	Saldo			Abweichung	
	Ansatz Original	Ansatz fortgeschrieben	Ergebnis	Mehr(+) Weniger(-)	
	- Euro -			absolut in EUR	in %
<b>Ordentliches Ergebnis</b>	7.307.258,00	7.306.058,00	13.007.098,17	5.701.040,17	78,03
<b>Außerordentliches Ergebnis</b>	0	0	1.080.716,97	1.080.716,97	100,00
<b>Gesamtergebnis</b>	<b>7.307.258,00</b>	<b>7.306.058,00</b>	<b>14.087.815,14</b>	<b>6.781.757,14</b>	<b>92,82</b>

	Ansatz Original	HH-Reste aus Vorjahr	Budgetverschiebungen	Ansatz fortgeschrieben
<b>Ordentliche Erträge</b>	107.323.132,00	0,00	0,00	107.323.132,00
<b>Ordentliche Aufwendungen</b>	100.015.874,00	13.000,00	-11.800,00	100.017.074,00
<b>Ordentliches Ergebnis</b>	<b>7.307.258,00</b>	<b>13.000,00</b>	<b>-11.800,00</b>	<b>7.306.058,00</b>

Das ordentliche Ergebnis als fortgeschriebener Ansatz hat sich gegenüber dem Ansatz Original um EUR 1.200,00 verschlechtert, weil ein HH-Rest in Höhe von EUR 13.000,00 € aus 2014 übertragen wurde und Ansätze für Aufwendungen in Höhe von EUR 11.800,00 gem. § 6 der Haushaltssatzung 2015 i. V. m. § 19 Abs. 4 GemHKVO zur Deckung von unerheblichen Auszahlungen für Investitionen herangezogen wurden.

**Ordentliches Ergebnis**

Lt. der Gesamt-Ergebnisrechnung 2015 ergibt sich durch Mehrerträge bei den ordentlichen Erträgen in Höhe von EUR 1.656.999,78 und Minderaufwendungen bei den ordentlichen Aufwendungen in Höhe von EUR 4.044.040,9 für das ordentliche Ergebnis eine Ergebnisverbesserung in Höhe von EUR 5.701.040,17.

**Außerordentliches Ergebnis**

Durch Mehrerträge bei den außerordentlichen Erträgen in Höhe von EUR 1.128.684,75 und durch Mehraufwendungen bei den außerordentlichen Aufwendungen in Höhe von EUR 47.967,78 ergibt sich für das außerordentliche Ergebnis eine Ergebnisverschlechterung in Höhe von EUR 1.080.716,97.

Dies führt zu einer Gesamtergebnisabweichung in Höhe von EUR 6.781.757,14.

## 5.4.2 Ordentliche Erträge

Nach § 59 Nr. 17 GemHKVO sind Erträge die in Geld bewerteten Wertezuwächse für Güter und Dienstleistungen in einem Haushaltsjahr. Im Folgenden werden die einzelnen Positionen der Ergebnisrechnung nach Einzelpositionen tabellarisch aufgelistet und etwaige Planabweichungen dargestellt.

### 5.4.2.1 Steuern und ähnliche Abgaben

Pos.	Name	Ergebnis 2014	Ergebnis 2015	Ansatz 2015	Mehr(+) Weniger(-)
01.01	Steuern und ähnliche Abgaben	85.400.693,18	92.194.219,43	91.272.500,00	921.719,43

Im Bereich der Steuern und ähnlichen Abgaben wurde der Planansatz 2015 um EUR 921.719,43 überschritten. Die Position 01.01 der Ergebnisrechnung setzt sich aus den folgenden Einzelpositionen zusammen.

Beschreibung	Ergebnis 2014	Ergebnis 2015	Ansatz 2015	Mehr(+) Weniger(-)
Grundsteuer A	280.305,77	279.555,87	277.000,00	2.555,87
Grundsteuer B	6.397.386,31	6.953.061,52	6.668.800,00	284.261,52
Gewerbsteuer	62.902.311,56	66.466.509,05	68.466.700,00	-2.000.190,95
Gemeindeanteil an der Einkommensteuer	13.045.765,00	14.267.433,00	13.200.000,00	1.067.433,00
Gemeindeanteil an der Umsatzsteuer	2.103.242,00	3.529.712,00	2.150.000,00	1.379.712,00
Vergnügungssteuer	512.694,85	534.841,43	350.000,00	184.841,43
Hundesteuer	158.889,94	159.322,42	160.000,00	-677,58
Sonstige örtliche Steuern	97,75	0,00	0,00	0,00
Sonstige steuerähnliche Erträge	0,00	3.784,14	0,00	3.784,14
<b>Summe</b>	<b>85.400.693,18</b>	<b>92.194.219,43</b>	<b>91.272.500,00</b>	<b>921.719,43</b>

### 5.4.2.2 Zuwendungen und allgemeine Umlagen

Pos.	Name	Ergebnis 2014	Ergebnis 2015	Ansatz 2015	Mehr(+) Weniger(-)
01.02	Zuwendungen und allgemeine Umlagen	5.328.578,99	5.632.221,87	4.610.700,00	1.021.521,87

Der Planansatz 2015 für Zuwendungen und allgemeine Umlagen wurde um EUR 1.021.521,87 überschritten. Die Position 01.02 der Ergebnisrechnung setzt sich aus den folgenden Einzelpositionen zusammen.

Beschreibung	Ergebnis 2014	Ergebnis 2015	Ansatz 2015	Mehr(+) Weniger(-)
Sonstige allgemeine Zuweisungen vom Land	1.061.838,00	1.103.512,00	1.000.000,00	103.512,00
Sonstige allg. Zuweisungen von Gemeinden(GV)	35.640,00	0,00	0,00	0,00
Zuweisungen für laufende Zwecke vom Land	115.793,05	191.062,17	113.100,00	77.962,17
Zuweisungen vom Land Personalkosten	1.321.816,07	1.300.588,74	472.500,00	828.088,74
Zuweisungen vom Land 3. Kiga-Jahr	509.716,67	512.480,00	563.000,00	-50.520,00
Zuweisungen für lfd. Zwecke von Gemeinden(GV)	768.135,43	787.456,93	499.900,00	287.556,93
Zuweisungen für Integrationsgruppen (KITA)	0,00	0,00	220.000,00	-220.000,00
Zuweisungen von Gemeinden(GV) "Schulen ans Netz"	10.383,00	10.245,00	9.600,00	645,00
Zuweisung Faktorensuppe Landkreis	1.250.999,36	1.492.736,00	1.594.200,00	-101.464,00
Zuweisung Gütesiegel Landkreis	177.114,09	95.749,82	0,00	95.749,82
Zuweisungen für lfd.Zwecke von Zweckverb.u.ä.	0,00	155,93	0,00	155,93
Zuweisungen für lfd.Zwecke v.sonst.öff.Bereich	10.156,27	20.352,06	40.300,00	-19.947,94
Zuschüsse für lfd. Zwecke von priv.Untern.	0,00	18.851,26	0,00	18.851,26
Spenden von priv.Untern.	500,00	2.000,00	0,00	2.000,00
Zusch.für lfd. Zwecke von übrigen Bereichen	64.989,80	93.090,00	98.100,00	-5.010,00
Spenden von übrigen Bereichen	1.497,25	3.941,96	0,00	3.941,96
<b>Summe</b>	<b>5.328.578,99</b>	<b>5.632.221,87</b>	<b>4.610.700,00</b>	<b>1.021.521,87</b>

### 5.4.2.3 Auflösungserträge aus Sonderposten

Pos.	Name	Ergebnis 2014	Ergebnis 2015	Ansatz 2015	Mehr(+) Weniger(-)
01.03	Auflösungserträge aus Sonderposten	1.895.966,32	1.864.151,24	1.900.000,00	-35.848,76

Bei den Erträgen aus der Auflösung von Sammelposten ergaben sich Mindererträge in Höhe von EUR 35.848,76 aus Mindereinzahlungen an Zuweisungen und Zuschüssen für veranschlagte Investitionsmaßnahmen.

Beschreibung	Ergebnis 2014	Ergebnis 2015	Ansätze 2015	Mehr(+) Weniger(-)
Erträge aus der Auflösung v. SOPO v. Bund	32.704,00	31.832,00	31.832,00	0,00
Erträge aus der Auflösung v. SOPO v. Land	1.260.006,20	1.259.251,56	1.305.071,00	-45.819,44
Erträge aus der Auflösung v. SOPO v. LK/Gem.	107.723,00	99.299,00	99.299,00	0,00
Erträge aus der Auflösung v. SOPO v. öff. Bereich	26.605,41	23.609,00	23.565,00	44,00
Erträge aus der Auflösung v. SOPO v. Unternehmen	377.066,61	360.179,68	352.085,00	8.094,68
Erträge aus der Auflösung v. SOPO v. übrigen Bereichen	5.510,00	5.510,00	5.510,00	0,00
Erträge aus der Auflösung v. SOPO für Beiträge u. ähnl. Entg.	86.351,10	84.470,00	82.638,00	1.832,00
<b>Summe</b>	<b>1.895.966,32</b>	<b>1.864.151,24</b>	<b>1.900.000,00</b>	<b>-35.848,76</b>

**5.4.2.4 Sonstige Transfererträge**

Pos.	Name	Ergebnis 2014	Ergebnis 2015	Ansatz 2015	Mehr(+) Weniger(-)s
01.04	Sonstige Transfererträge	145,58	0,00	0,00	0,00

Beschreibung	Ergebnis 2014	Ergebnis 2015	Ansatz 2015	Mehr(+) Weniger(-)
Ko-beitr.u.Aufw-ersatz,etc.a.eig.Eink.o.Verm.	80,00	0,00	0,00	0,00
Leistungen von Sozialleistungsträgern	65,58	0,00	0,00	0,00
<b>Summe</b>	<b>145,58</b>	<b>0,00</b>	<b>0,00</b>	<b>0,00</b>

**5.4.2.5 Öffentlich-rechtliche Entgelte**

Pos.	Name	Ergebnis 2014	Ergebnis 2015	Ansatz 2015	Mehr(+) Weniger(-)s
01.05	Öffentlich-rechtliche Entgelte	4.013.004,07	3.421.555,74	4.171.000,00	-749.444,26

Bei den öffentlich-rechtlichen Entgelten ergaben sich Mindererträge in Höhe von EUR 749.444,26, im Wesentlichen begründet durch sinkende Verwaltungsgebühren im Bereich der Schwertransportgenehmigungen (Fachdienst 32 Ordnung/Bürgerdienste).

Beschreibung	Ergebnis 2014	Ergebnis 2015	Ansatz 2015	Mehr(+) Weniger(-)
Verwaltungsgebühren	1.920.751,64	1.104.170,75	1.843.500,00	-739.329,25
Benutzungsgebühren u. ähnl. Entgelte	2.092.252,43	2.317.384,99	2.327.500,00	-10.115,01
<b>Summe</b>	<b>4.013.004,07</b>	<b>3.421.555,74</b>	<b>4.171.000,00</b>	<b>-749.444,26</b>



**5.4.2.6 Privatrechtliche Entgelte**

Pos.	Name	Ergebnis 2014	Ergebnis 2015	Ansatz 2015	Mehr(+) Weniger(-)s
01.06	Privatrechtliche Entgelte	581.803,29	806.602,13	787.400,00	19.202,13

Die Planansätze der privatrechtlichen Entgelte wurden 2015 um EUR 19.202,13 unterschritten.

Beschreibung	Ergebnis 2014	Ergebnis 2015	Ansätze 2015	Mehr(+) Weniger(-)
Mieten und Pachten	31.287,74	51.343,98	118.400,00	-67.056,02
Miete Werbeflächen	5.520,96	5.520,96	8.000,00	-2.479,04
Erträge aus Verkauf	344.275,32	396.925,54	381.000,00	15.925,54
Essensentgelte	62.715,20	73.818,63	71.000,00	2.818,63
Sonstige privatrechtliche Leistungsentgelte	39.371,85	64.192,85	16.600,00	47.592,85
Erstattung Schadensfälle (Versicherung)	43.311,82	49.634,47	51.000,00	-1.365,53
Feuerlöschkostenausgleich	4.217,13	0,00	1.000,00	-1.000,00
Erstattung Fernsprechgebühren	49,10	23,65	0,00	23,65
Stromeinspeisung	51.054,17	148.520,76	140.400,00	8.120,76
Erträge aus der Lieferung von Nahwärme	0,00	16.621,29	0,00	16.621,29
<b>Summe</b>	<b>581.803,29</b>	<b>806.602,13</b>	<b>787.400,00</b>	<b>19.202,13</b>

**5.4.2.7 Kostenerstattungen und Kostenumlagen**

Pos.	Name	Ergebnis 2014	Ergebnis 2015	Ansatz 2015	Mehr(+) Weniger(-)s
01.07	Kostenerstattungen und Kostenumlagen	5.368.124,48	1.352.470,28	1.423.850,00	-71.379,72

Bei den Kostenerstattungen ergaben sich Mindererträge in Höhe von EUR 71.379,72.

Beschreibung	Ergebnis 2014	Ergebnis 2015	Ansätze 2015	Mehr(+) Weniger(-)
Erstattungen vom Land	105.752,69	98.978,90	2.500,00	96.478,90
Erstattungen vom Land für Wohngeld	498.515,45	35.076,78	50.000,00	-14.923,22
Erstattungen von Gemeinden/Landkreis	24.521,84	7.790,00	9.600,00	-1.810,00
Erstattungen von Zweckverbänden und dergl.	300,00	0,00	0,00	0,00
Erstattungen vom sonstigen öffentlichen Ber.	1.345,48	0,00	0,00	0,00
Erst.v. verbundenen Unternehmen	158.306,78	197.373,31	105.700,00	91.673,31
Erst.v. NRB Betriebshof	133.424,49	112.309,55	200.000,00	-87.690,45
Erst.v. NRB Liegenschafts- u. Gebäudemanagement	358.557,68	428.946,56	455.450,00	-26.503,44
Erst. v. NRB Stadtentwässerung	129.786,10	144.377,28	152.000,00	-7.622,72
Erst. Kostenmiete	46.258,08	0,00	0,00	0,00
Erstattungen von privaten Unternehmen	327.663,51	63.108,22	212.500,00	-149.391,78
Erstattungen von übrigen Bereichen	3.583.692,38	264.509,68	236.100,00	28.409,68
<b>Summe</b>	<b>5.368.124,48</b>	<b>1.352.470,28</b>	<b>1.423.850,00</b>	<b>-71.379,72</b>

**5.4.2.8 Zinsen und ähnliche Finanzerträge**

Pos.	Name	Ergebnis 2014	Ergebnis 2015	Ansatz 2015	Mehr(+) Weniger(-)s
01.08	Zinsen und ähnliche Finanzerträge	336.429,67	1.318.524,86	948.882,00	369.642,86

Der Planansatz 2015 für Zinsen und ähnliche Finanzerträge wurde um EUR 369.642,86 überschritten.

Beschreibung	Ergebnis 2014	Ergebnis 2015	Ansätze 2015	Mehr(+) Weniger(-)
Zinserträge von Gemeinden und Gemeindeverb.	0,00	409.374,11	0,00	409.374,11
Zinserträge von sonstigen öffentlichen Bereich	0,00	279.748,47	0,00	279.748,47
Zinserträge von verb.Untern.,Bet.u.S-Vermögen	814.744,42	489.514,72	848.882,00	-359.367,28
Zinserträge von Kreditinstituten	63.979,89	1.029,63	0,00	1.029,63
Zinserträge von übrigen inländischen Bereichen	56.704,36	13.134,18	0,00	13.134,18
Verzinsung von Steuernachforderungen	-598.999,00	125.723,75	100.000,00	25.723,75
<b>Summe</b>	<b>336.429,67</b>	<b>1.318.524,86</b>	<b>948.882,00</b>	<b>369.642,86</b>

Mehrerträge ergaben sich im Wesentlichen bei den Zinsen vom sonstigen öffentlichen Bereich in Höhe von EUR 279.748,47 durch die Auflösung der Abzinsung des Darlehens an den Landkreis Aurich für die UEK (in Höhe von EUR 275.000,00), da dieses zum 15.01.2016 zurückgezahlt worden ist. Bei den Zinserträgen von den Nettoeregietrieben ergeben sich Mehrerträge in Höhe von EUR 50.006,83, wenn man die Zinserträge von Gemeinden und die Zinserträge von verbundenen Unternehmen zusammenzählt.

**5.4.2.9 Aktivierte Eigenleistungen**

Pos.	Name	Ergebnis 2014	Ergebnis 2015	Ansatz 2015	Mehr(+) Weniger(-)s
01.09	Aktivierte Eigenleistungen	302.102,22	266.221,54	150.000,00	116.221,54

Im Jahr 2014 wurde die flächendeckende Zeitaufschreibung eingeführt. Somit können die Eigenleistungen der technischen Ämter aktiviert und auf die entsprechenden Investitionen verbucht werden. Der entsprechende Haushaltsansatz wurde um EUR 116.221,54 überschritten.

**5.4.2.11 Sonstige ordentliche Erträge**

Pos.	Name	Ergebnis 2014	Ergebnis 2015	Ansatz 2015	Mehr(+) Weniger(-)s
01.11	Sonstige ordentliche Erträge	2.035.074,98	2.124.164,69	2.058.800,00	65.364,69

Bei den sonstigen ordentlichen Erträgen ergaben sich Mehrerträge in Höhe von EUR 65.364,69.

Beschreibung	Ergebnis 2014	Ergebnis 2015	Ansätze 2015	Mehr(+) Weniger(-)
Konzessionsabgaben	1.645.348,33	1.774.267,02	1.800.000,00	-25.732,98
Verwarn-, und Buß- und Zwangsgelder	117.332,95	118.784,59	153.500,00	-34.715,41
Mahngebühren	20.704,22	21.614,47	15.000,00	6.614,47
Säumniszuschläge und Stundungszinsen	67.168,25	29.992,52	50.000,00	-20.007,48
Beitreibungsgebühren	59.307,97	54.477,84	40.000,00	14.477,84
Andere sonstige ordentliche Erträge	125.213,26	125.028,25	300,00	124.728,25
<b>Summe</b>	<b>2.035.074,98</b>	<b>2.124.164,69</b>	<b>2.058.800,00</b>	<b>65.364,69</b>

Bei den anderen sonstigen ordentlichen Erträgen sind Mehrerträge zu verzeichnen. Hierbei handelt es sich um die Anpassung der Einzelwertberichtigung der Forderungen der Stadt Aurich zum 31.12.2015. Die Herabsetzung der Einzelwertberichtigung ist nicht zahlungswirksam.

### 5.4.3 Ordentliche Aufwendungen

Gemäß § 59 Nr. 4 GemHKVO werden Aufwendungen als in Geld bewerteter Werteverzehr durch den Verbrauch oder Abnutzung von Gütern und Dienstleistungen in einem Haushaltsjahr definiert.

#### 5.4.3.1 Aufwendungen für aktives Personal

Pos.	Name	Ergebnis 2014	Ergebnis 2015	Ansatz 2015	Mehr(+) Weniger(-)
02.01	Aufwendungen für aktives Personal	14.016.774,88	14.093.853,31	14.554.090,00	-460.236,69

Die Personalaufwendungen für das aktive Personal im Kernhaushalt 2015 wurden um EUR 460.236,69 unterschritten

Beschreibung	Ergebnis 2014	Ergebnis 2015	Ansätze 2015	Mehr(+) Weniger(-)
Dienstaufwendungen Beamte	1.495.889,85	1.286.808,25	1.469.190,00	-182.381,75
Dienstaufwendungen Arbeitnehmer	8.878.174,80	9.198.666,43	9.331.930,00	-133.263,57
Dienstaufwendungen ABM-Kräfte	200.967,71	141.073,12	142.800,00	-1.726,88
Versorgungsaufwendungen Beamte	815.003,36	834.140,15	838.910,00	-4.769,85
Versorgungsaufwendungen Arbeitnehmer	653.390,46	642.409,64	767.210,00	-124.800,36
Beiträge zur gesetzl. Sozialvers. Arbeitnehmer	1.743.617,95	1.813.495,08	1.801.510,00	11.985,08
Beihilfen für Beamte u. Arbeitnehmer	229.730,75	177.260,64	202.540,00	-25.279,36
<b>Summe</b>	<b>14.016.774,88</b>	<b>14.093.853,31</b>	<b>14.554.090,00</b>	<b>-460.236,69</b>

#### 5.4.3.2 Aufwendungen für Versorgung

Pos.	Name	Ergebnis 2014	Ergebnis 2015	Ansatz 2015	Mehr(+) Weniger(-)
02.02	Aufwendungen für Versorgung	1.416,00	920.880,50	0,00	920.880,50

Die Mehraufwendungen in Höhe von EUR 920.880,50 beruhen auf die im Rahmen des Jahresabschlusses erforderlichen Zuführungs- und Verbrauchsbuchungen für die Pensionsrückstellung.

Beschreibung	Ergebnis 2014	Ergebnis 2015	Ansätze 2015	Mehr(+) Weniger(-)
Versorgungsaufwendungen Beamte	1.416,00	827.689,00	0,00	827.689,00
Versorgungsaufwendungen Arbeitnehmer	0,00	-32.800,00	0,00	-32.800,00
Beih., Unterstützungsl.f. Versorgungsempfänger	0,00	125.991,50	0,00	125.991,50
<b>Summe</b>	<b>1.416,00</b>	<b>920.880,50</b>	<b>0,00</b>	<b>920.880,50</b>

**5.4.3.3 Aufwendungen für Sach- und Dienstleistungen**

Pos.	Name	Ergebnis 2014	Ergebnis 2015	Ansatz 2015	Mehr(+) Weniger(-)
02.03	Aufwendungen für Sach- und Dienstleistungen	7.951.983,63	6.566.308,67	7.672.740,00	-1.106.431,33

Bei den Aufwendungen für Sach- und Dienstleistungen sind insgesamt Minderaufwendungen in Höhe von EUR 1.106.431,33 entstanden.

Beschreibung	Ergebnis 2014	Ergebnis 2015	Ansätze 2015	Mehr(+) Weniger(-)
Unterhaltg.d.Grundstücke und baulichen Anlagen	129.825,01	166.461,23	65.700,00	100.761,23
Unterhaltg.d.sonst.unbeweglichen Vermögens	3.144.636,76	2.104.416,23	2.232.100,00	-127.683,77
Unterhaltung des beweglichen Vermögens	134.405,73	216.154,65	173.350,00	42.804,65
EDV-Wartungskosten	28.140,93	35.203,13	55.200,00	-19.996,87
Hausmeisterbedarf	1.881,09	2.186,23	1.900,00	286,23
Erwerb geringwertiger Vermögensgegenstände <150€	71.279,14	50.559,78	127.650,00	-77.090,22
Mieten und Pachten/Leasing	325.262,55	406.365,34	572.150,00	-165.784,66
Grundstücksabgaben und Bewirtschaftungskosten	403.570,43	667.410,42	315.440,00	351.970,42
Stromkosten	470.608,10	450.204,49	732.000,00	-281.795,51
Wärme und Strom	158.829,60	-21.689,29	220.000,00	-241.689,29
Haltung von Fahrzeugen	84.364,60	81.208,21	75.000,00	6.208,21
Aus- und Fortbildung	146.359,53	115.836,64	220.400,00	-104.563,36
Dienst- und Schutzkleidung	31.818,44	28.424,45	39.300,00	-10.875,55
Verbrauchsmittel	157.363,75	194.976,25	199.650,00	-4.673,75
Sachkosten	188.829,03	85.073,78	241.100,00	-156.026,22
Geschäftsausgaben	1.080.300,68	485.954,49	1.017.350,00	-531.395,51
Aufwand für Erstausrüstung	5.591,38	7.897,13	0,00	7.897,13
Lehr-,Lern- und Verbrauchsmittel	99.566,43	89.741,52	82.400,00	7.341,52
Veranstaltungen	474.865,97	571.516,64	475.400,00	96.116,64
Werbungskosten	77.410,68	88.562,75	99.000,00	-10.437,25
Ehrungen / Jubiläen/Repräsentation	48.931,91	51.994,37	48.000,00	3.994,37
Regionales Integrationskonzept	9.557,69	9.609,94	11.100,00	-1.490,06
Ankauf von Büchern	61.976,57	68.131,03	59.200,00	8.931,03
Öffentlichkeitsarbeit	78.179,77	68.466,28	69.850,00	-1.383,72
Ferienprogramm	32.064,48	35.617,81	35.100,00	517,81
Softwarelizenzgebühren	204.630,59	218.637,47	196.200,00	22.437,47
Wareneinkauf/Mittagsverpflegung	210.065,32	243.433,65	233.200,00	10.233,65
Aufwendungen für Dienstleistungen	91.667,47	43.954,05	75.000,00	-31.045,95
<b>Summe</b>	<b>7.951.983,63</b>	<b>6.566.308,67</b>	<b>7.672.740,00</b>	<b>-1.106.431,33</b>

**5.4.3.4 Abschreibungen**

Pos.	Name	Ergebnis 2014	Ergebnis 2015	Ansatz 2015	Mehr(+) Weniger(-)
02.04	Abschreibungen	6.766.526,28	7.349.930,32	5.800.000,00	1.549.930,32

Im Bereich der Abschreibungen wurde der Planansatz 2015 um EUR 1.549.930,32 überschritten. Im Wesentlichen begründet sich dies durch die Abschreibungen auf sonstige Anteilsrechte in Höhe von EUR 1.620.614,12. Diese erfolgten wegen der anhaltenden Verluste bei den Tochtergesellschaften, Auricher Bäder- und Hallenbetriebsgesellschaft mbH & Co. KG (EUR 1.557.587,23) und Eisenbahninfrastrukturgesellschaft Aurich-Emden mbH (EUR 63.026,89).

Beschreibung	Ergebnis 2014	Ergebnis 2015	Ansätze 2015	Mehr(+) Weniger(-)
Lizenzen	75.527,90	56.919,32	49.385,00	7.534,32
DV-Software	33.747,46	47.285,74	38.123,00	9.162,74
Geleistete Investitionszuweisungen und -zuschüsse	469.142,38	496.970,06	256.238,00	240.732,06
Geb./Aufb./Betriebsvorr. bei Wohnbauten	92.962,56	98.663,98	90.243,00	8.420,98
Geb./Aufb./Betriebsvorrichtungen bei Soz. Einr.	200,00	200,00	200,00	0,00
Geb./Aufb./BetriebsKult./Sport-/Freiz./Garten	557.894,49	573.356,08	487.269,00	86.087,08
Brücken und Tunnel	34.683,51	37.247,79	31.287,00	5.960,79
Straßen, Wege, Plätze, Verkehrslenkungsanlagen	2.332.242,09	2.404.757,50	3.337.871,00	-933.113,50
Wasserbauliche Anlagen	40.108,00	40.107,00	40.107,00	0,00
Friedhöfe und Bestattungseinrichtungen	5.005,16	5.081,00	5.081,00	0,00
Sonstige Bauten des Infrastrukturvermögens	44.327,48	47.375,03	42.247,00	5.128,03
Fahrzeuge	307.458,36	307.998,63	308.566,00	-567,37
Maschinen und Technische Anlagen	303.505,76	353.694,23	330.107,00	23.587,23
Betriebsvorrichtungen	155.952,00	156.132,00	155.950,00	182,00
Betriebs- und Geschäftsausstattung	395.278,53	463.324,94	387.417,00	75.907,94
Auflösung Sammelposten	342.085,37	332.762,38	239.909,00	92.853,38
Abschr. auf Forderungen wg. Uneinbringlichkeit	111.795,16	290.431,93	0,00	290.431,93
Einzelwertberichtigung auf Forderungen	35.957,33	17.008,59	0,00	17.008,59
Sonstige Abschreibungen auf Forderungen	282.500,00	0,00	0,00	0,00
Sonstige Anteilsrechte	1.146.152,74	1.620.614,12	0,00	1.620.614,12
<b>Summe</b>	<b>6.766.526,28</b>	<b>7.349.930,32</b>	<b>5.800.000,00</b>	<b>1.549.930,32</b>

**5.4.3.5 Zinsen und ähnliche Aufwendungen**

Pos.	Name	Ergebnis 2014	Ergebnis 2015	Ansatz 2015	Mehr(+) Weniger(-)s
02.05	Zinsen und ähnliche Aufwendungen	4.832.679,78	879.339,32	1.492.100,00	-612.760,68

Der Planansatz 2015 für Zinsen und ähnliche Aufwendungen wurde um EUR 612.760,68 unterschritten.

Beschreibung	Ergebnis 2014	Ergebnis 2015	Ansätze 2015	Mehr(+) Weniger(-)
Zinsaufwendungen an Kreditinstitute	651.237,95	752.133,14	1.122.100,00	-369.966,86
Zinsaufwendungen für Liquiditätskredite	11,83	37.663,43	270.000,00	-232.336,57
Verzinsung von Steuernachzahlungen	4.181.430,00	89.542,75	100.000,00	-10.457,25
<b>Summe</b>	<b>4.832.679,78</b>	<b>879.339,32</b>	<b>1.492.100,00</b>	<b>-612.760,68</b>

Die Zinsaufwendungen an Kreditinstitute betreffen die aktuell bestehenden Kommunaldarlehen der Stadt Aurich. Einsparungen konnten hier erzielt werden, weil die für 2015 veranschlagte Darlehensaufnahme in Höhe von EUR 18.400.000,00 nicht erforderlich war. Bei den Zinsaufwendungen für Liquiditätskredite konnten aufgrund des günstigen Zinsniveaus Einsparungen in Höhe von EUR 232.336,57 erzielt werden.

**5.4.3.6 Transferaufwendungen**

Pos.	Name	Ergebnis 2014	Ergebnis 2015	Ansatz 2015	Mehr(+) Weniger(-)s
02.06	Transferaufwendungen	61.183.143,02	49.360.100,77	51.759.400,00	-2.399.299,23

Bei den Transferaufwendungen sind Minderaufwendungen in Höhe von EUR 2.399.299,23 entstanden. Die Minderaufwendungen beziehen sich im Wesentlichen auf die Gewerbesteuerumlage in Höhe von EUR 2.026.995,00 und auf die Finanzausgleichsumlage in Höhe von EUR 158.048,00.

Beschreibung	Ergebnis 2014	Ergebnis 2015	Ansätze 2015	Mehr(+) Weniger(-)
Zuweisungen an den Bund	0,00	0,00	4.200,00	-4.200,00
Zuweisungen an das Land	750,00	0,00	0,00	0,00
Zuweisungen an Gemeinden und Gemeindeverbände	33.409,72	34.817,53	62.000,00	-27.182,47
Zuweisungen an Zweckverbände und dergl.	105.481,15	131.254,33	110.200,00	21.054,33
Zuweisg.an den sonstigen öffentlichen Bereich	0,00	108.100,00	0,00	108.100,00
Zuschüsse an private Unternehmen	337.503,40	371.266,70	385.800,00	-14.533,30
Zuschüsse an übrige Bereiche	611.945,00	568.000,72	692.600,00	-124.599,28
Freiw. Zuschuss zum Kreisjugendfeuerwehrlager	2.000,00	2.000,00	2.000,00	0,00
Freiw. Zuschuss an die Ortswehren	9.793,00	9.613,00	10.000,00	-387,00
Umlage kommunaler Feuerlöschkostenausgleich	2.779,00	2.650,00	5.200,00	-2.550,00
Schulmittelfond	6.803,54	7.749,27	8.000,00	-250,73
Betriebskostenzuschüsse an Kindertagesstätten	6.105.885,62	6.995.962,38	7.187.900,00	-191.937,62
Betriebskostenzuschüsse an Spielkreise	174.472,59	219.000,84	198.000,00	21.000,84
Personalkostenzuschüsse "Brückenjahr"	0,00	1.826,43	0,00	1.826,43
Freiw. Zuschuss für Maibaum	6.300,00	6.300,00	12.300,00	-6.000,00
Freiwillige Zuschüsse Kulturfördermittel - Ortsrät	13.053,00	10.400,00	10.000,00	400,00
Freiw. Zuschuss an Vereine und Verbände	123.558,11	118.853,40	156.200,00	-37.346,60
Jugendsportfördermittel	73.650,00	68.610,00	75.000,00	-6.390,00
Einrichtungen für Wohnungslose	178.153,85	214.659,20	180.000,00	34.659,20
Wohngeld (Mietzuschuss)	357.489,67	28.111,47	40.000,00	-11.888,53
Wohngeld (Lastenzuschuss)	96.902,37	3.616,50	10.000,00	-6.383,50
Gewerbesteuerumlage	11.590.881,00	11.603.005,00	13.630.000,00	-2.026.995,00
Allgemeine Umlagen an das Land	4.896.000,00	1.341.952,00	1.500.000,00	-158.048,00
Kreisumlage	36.456.332,00	27.512.352,00	27.480.000,00	32.352,00
<b>Summe</b>	<b>61.183.143,02</b>	<b>49.360.100,77</b>	<b>51.759.400,00</b>	<b>-2.399.299,23</b>

#### 5.4.3.7 Sonstige ordentliche Aufwendungen

Pos.	Name	Ergebnis 2014	Ergebnis 2015	Ansatz 2015	Mehr(+) Weniger(-)s
02.07	Sonstige ordentliche Aufwendungen	16.713.155,49	16.802.620,72	18.738.744,00	-1.936.123,28

Der Planansatz 2015 bei den sonstigen ordentlichen Aufwendungen wurde insgesamt um 1.936.123,28 unterschritten.



Beschreibung	Ergebnis 2014	Ergebnis 2015	Ansätze 2015	Mehr(+) Weniger(-)
Sonstige Personal- und Versorgungsaufwendungen	48.376,66	66.749,94	29.100,00	37.649,94
Aufw.f.ehrenamtliche u.sonstige Tätigkeit	292.499,27	271.586,17	286.100,00	-14.513,83
Beiträge Sterbekasse Feuerwehr	4.203,00	4.306,50	5.000,00	-693,50
Beiträge Unfallkasse Feuerwehr	47.138,92	48.879,25	50.000,00	-1.120,75
Sonst.Aufw.f.d.Inanspruchn.v.Rechten/Diensten	14.695,42	25.668,31	24.000,00	1.668,31
Verfügungsmittel	9.901,20	10.688,70	10.000,00	688,70
Mitgliedsbeiträge	82.062,71	48.792,76	65.755,00	-16.962,24
Schülerbeförderungskosten	38.714,27	31.036,72	29.100,00	1.936,72
Bürobedarf	61.238,01	65.767,48	86.650,00	-20.882,52
Bücher und Zeitschriften	75.554,50	80.677,42	75.950,00	4.727,42
Post- und Fernmeldegebühren	177.956,72	200.794,63	201.850,00	-1.055,37
Öffentliche Bekanntmachungen	117.283,18	112.410,50	87.700,00	24.710,50
Dienstreisen	21.468,03	27.251,71	28.200,00	-948,29
Sachverständigen-,Gerichts- und ähnliche Kosten	1.588.311,81	844.527,44	1.259.900,00	-415.372,56
Nachrufe	5.828,27	6.818,15	3.400,00	3.418,15
Kontoführungsgebühren	16.381,78	19.514,45	15.200,00	4.314,45
Rücklastschriftgebühren	2.599,14	2.039,00	0,00	2.039,00
Honorarkräfte	43.630,86	51.951,64	33.300,00	18.651,64
Sonstiges	5.351,18	58,96	75.100,00	-75.041,04
Steuern, Abgaben, Schadensfälle	0,00	0,00	6.500,00	-6.500,00
Versicherungen	106.854,75	106.773,68	130.900,00	-24.126,32
Haftpflicht	95.770,80	97.266,81	96.500,00	766,81
Schülerunfall	113.407,31	126.790,28	125.000,00	1.790,28
Schadensfälle	46.296,11	34.404,34	50.000,00	-15.595,66
Erstattungen an den Bund	11.900,72	12.264,12	0,00	12.264,12
Erstattungen an das Land	0,00	331,00	0,00	331,00
Erstattungen an Gemeinden und Gemeindeverbände	525.404,00	569.324,46	575.000,00	-5.675,54
Erstattungen an den sonst.öffent.Bereich	9.924,00	9.924,00	5.200,00	4.724,00
Erst.a.verb.Untern.,S-Verm.und Beteiligungen	0,00	0,00	496.750,00	-496.750,00
Erst. an NRB Betriebshof	4.233.308,05	4.131.701,90	4.663.559,00	-531.857,10
Erst. an NRB Gebäudemanagement	112.187,10	95.762,07	186.316,00	-90.553,93
Erst. an NRB Stadtentwässerung	1.501.047,60	1.481.017,12	1.590.309,00	-109.291,88
Erst. Kostenmiete an NRB Gebäudemanagement	7.292.987,59	8.207.455,74	8.441.105,00	-233.649,26
Erstattungen an private Unternehmen	555,15	0,00	0,00	0,00
Erstattungen an übrige Bereiche	10.310,38	10.085,47	5.300,00	4.785,47
Säumniszuschläge	7,00	0,00	0,00	0,00
<b>Summe</b>	<b>16.713.155,49</b>	<b>16.802.620,72</b>	<b>18.738.744,00</b>	<b>-1.936.123,28</b>

Erhebliche Minderaufwendungen ergaben sich bei den Sachverständigen-, Gerichts- und ähnliche Kosten im Fachdienst Planung für Flächennutzungs- und Bebauungsplanungen. Auch bei den Erstattungen an die Nettoeregietriebe entstanden insgesamt beachtliche Minderaufwendungen.

**5.4.4.1 Außerordentliche Erträge**

Pos.	Name	Ergebnis 2014	Ergebnis 2015	Ansatz 2015	Mehr(+) Weniger(-)s
04.01	Außerordentliche Erträge	1.104.170,18	1.128.684,75	0,00	1.128.684,75

Die außerordentlichen Erträge resultieren hauptsächlich aus periodenfremden Erträgen und Grundstücksveräußerungen über dem bilanziellen Restbuchwert.

Beschreibung	Ergebnis 2014	Ergebnis 2015	Ansatz 2015	Mehr(+) Weniger(-)
Erträge a. d. Herabsetzung v. Rückstellungen	507.367,00	0,00	0,00	0,00
Sonstige Periodenfremde Erträge	75.507,63	848.114,31	0,00	848.114,31
Abgang Ackerland	3.388,19	31.106,36	0,00	31.106,36
Abgang unbebaute Grundstücke	157.364,19	243.048,74	0,00	243.048,74
Abgang GuB des Infrastrukturvermögens	103.239,10	154,00	0,00	154,00
Abgang Fahrzeuge	11.550,00	0,00	0,00	0,00
Abgang Maschinen und technische Anlagen	0,00	5.396,00	0,00	5.396,00
Abgang Betriebs- und Geschäftsausstattung	4.550,00	-865,34	0,00	865,34
Abgänge Sonstige Anteilsrechte	241.204,07	0,00	0,00	0,00
<b>Summe</b>	<b>1.104.170,18</b>	<b>1.128.684,75</b>	<b>0,00</b>	<b>1.128.684,75</b>

**5.4.4.2 Außerordentliche Aufwendungen**

Pos.	Name	Ergebnis 2014	Ergebnis 2015	Ansatz 2015	Mehr(+) Weniger(-)s
04.0	Außerordentliche Aufwendungen	2.371.951,95	47.967,78	0,00	47.967,78

Beschreibung	Ergebnis 2014	Ergebnis 2015	Ansatz 2015	Mehr(+) Weniger(-)
Vorsteuer aus Anlage im Bau	5.523,60	0,00	0,00	0,00
Sonstige Periodenfremde Aufwendungen	2.327.160,43	16.680,20	0,00	16.680,20
Außerpl.Abschr.a.immat.Vermögensggst./Sachanl.	16.996,00	0,00	0,00	0,00
Abgang Ackerland	3.723,00	0,00	0,00	0,00
Abgang unbebaute Grundstücke	0,00	34.083,00	0,00	34.083,00
Abgang G.u.B. des Infrastrukturvermögens	3.401,00	0,00	0,00	0,00
Abgang Brücken und Tunnel	10.432,00	0,00	0,00	0,00
Abgang Fahrzeuge	2.974,42	-4.550,42	0,00	-4.550,42
Abgang Maschinen Technische Anlagen	0,00	2,00	0,00	2,00
Abgang Betriebs- und Geschäftsausstattung	1.574,50	1.753,00	0,00	1.753,00
Abgang DV-Software	167,00	0,00	0,00	0,00
<b>Summe</b>	<b>2.371.951,95</b>	<b>47.967,78</b>	<b>0,00</b>	<b>47.967,78</b>

**5.5 Erläuterungen der Finanzrechnung**

nach § 55 Abs. 1 GemHKVO

In der Finanzrechnung werden nach § 51 GemHKVO die Ein- und Auszahlungen eines Haushaltsjahres gegenübergestellt und wie folgt ausgewiesen:

Einzahlungen aus lfd. Verwaltungstätigkeit  
./. Auszahlungen aus lfd. Verwaltungstätigkeit  
= **Saldo aus lfd. Verwaltungstätigkeit** (Zeile 18)

Einzahlungen aus Investitionstätigkeit  
./. Auszahlungen aus Investitionstätigkeit  
= **Saldo aus Investitionstätigkeit** (Zeile 32)

= **Finanzmittelüberschuss/-fehlbetrag** (Saldo Zeile 18 + 32) (Zeile 33)

Einzahlungen: Aufnahme von Krediten für Investitionen  
./. Auszahlungen: Tilgung von Krediten für Investitionen  
= **Saldo Finanzierungstätigkeit** (Zeile 36)

= **Finanzmittelbestand** (Saldo Zeile 33 + 36) (Zeile 37)

Haushaltsunwirksame Einzahlungen  
./. Haushaltsunwirksame Auszahlungen  
= **Saldo aus haushaltsunwirksamen Vorgängen** (Zeile 40)

= **Veränderung Zahlungsmittelbestand** (Saldo Zeile 37 + 40)

Anfangsbestand an Zahlungsmitteln  
+ Veränderung Zahlungsmittelbestand  
= **Endbestand an Zahlungsmitteln** (Zeile 42)

**Definition Einzahlungen:**

Gemäß § 59 Nr. 16 GemHKVO werden Einzahlungen als tatsächlicher Zufluss von Bar- und Buchgeld definiert. Eine Einzahlung ist somit ein Geldfluss und erhöht den Zahlungsmittelbestand (liquide Mittel).

**Definition Auszahlungen:**

Gemäß § 59 Nr. 8 GemHKVO werden Auszahlungen als Abfluss von Bar- und Buchgeld definiert. Auszahlungen senken den Zahlungsmittelbestand (liquide Mittel).

**5.5.1 Gesamt-Finanzrechnung**

Das Haushaltsjahr 2015 schloss mit folgenden Ergebnissen ab:

2015	Saldo			Abweichung	
	Ansatz Original	Ansatz fortgeschrieben	Ergebnis	Mehr(+) Weniger(-)	
	- Euro -			absolut in EUR	in %
<b>Laufende Verwaltungstätigkeit</b>	11.057.258,00	11.056.058,00	18.926.365,82	7.870.307,82	71,19
<b>Investitionstätigkeit</b>	-18.417.265,00	-25.537.065,00	-14.135.216,10	11.401.848,90	-44,65
<b>Finanzierungstätigkeit</b>	15.150.200,00	15.150.200,00	-2.510.784,29	-17.660.984,29	-116,57
<b>Gesamtergebnis</b>	<b>7.790.193,00</b>	<b>669.193,00</b>	<b>2.280.365,43</b>	<b>1.611.172,43</b>	240,76

	Ansatz Original	HH-Reste aus Vorjahr	Budgetver- schiebungen	Ansatz fortgeschrieben
<b>Laufende Verwaltungstätigkeit</b>	11.057.258,00	-13.000,00	11.800,00	11.056.058,00
<b>Investitionstätigkeit</b>	-18.417.265,00	-7.108.000,00	-11.800,00	-25.537.065,00
<b>Finanzierungstätigkeit</b>	15.150.200,00	0,00	0,00	15.150.200,00
<b>Gesamt Ergebnis</b>	<b>7.790.193,00</b>	<b>-7.121.000,00</b>	<b>0,00</b>	<b>669.193,00</b>

Der Saldo aus Laufender Verwaltungstätigkeit als fortgeschriebener Ansatz hat sich gegenüber dem Ansatz Original um EUR 1.200,00 verschlechtert, weil ein HH-Rest in Höhe von EUR 13.000,- € aus 2014 übertragen wurde und Ansätze für Auszahlungen in Höhe von EUR 11.800,00 gem. § 6 der Haushaltssatzung 2015 i. V. m. § 19 Abs. 4 GemHKVO zur Deckung von unerheblichen Auszahlungen für Investitionen herangezogen worden sind.

Der Saldo aus Investitionstätigkeit als fortgeschriebener Ansatz hat sich gegenüber dem Ansatz Original um EUR 7.119.800,00 verschlechtert, HH-Reste in Höhe von EUR 7.108.000,00 aus 2014 übertragen wurden und zusätzlich EUR 11.800,00 aus der laufenden Verwaltungstätigkeit zur Deckung von unerheblichen Auszahlungen für Investitionen herangezogen worden sind.

In der Gesamt-Finanzrechnung 2015 ergibt sich durch Mehreinzahlungen aus laufender Verwaltungstätigkeit in Höhe von EUR 2.077.970,49 und Minderauszahlungen aus laufender Verwaltungstätigkeit in Höhe von EUR 5.792.337,33 eine Ergebnisverbesserung aus laufender Verwaltungstätigkeit in Höhe von EUR 7.870.307,82.

Im Rahmen der Investitionstätigkeit ergibt sich als Saldo aus Mindereinzahlungen in Höhe von EUR 5.856.038,87 und Minderauszahlungen in Höhe von EUR 17.257.887,77 eine Ergebnisverbesserung in Höhe von EUR 11.401.848,90.

Die Mindereinzahlungen bei der Investitionstätigkeit sind im Wesentlichen durch die Mindereinnahmen bei den Zuwendungen für geplante Investitionsmaßnahmen in Höhe von EUR 6.293.350,14 entstanden.

Dem gegenüber stehen Minderauszahlungen für Investitionstätigkeit, vor allem im Bereich der Baumaßnahmen bei Projekten (insg. rd. -8,382 Mio. EUR) und dem Erwerb von Finanzvermögensanlagen (insg. rd. -6,362 Mio. EUR).

Für die Finanzierungstätigkeit ergibt sich eine Abweichung von EUR -17.660.984,29. Die in 2015 eingeplante Darlehensaufnahme der neuen Kredite (18,4 Mio. EUR) war nicht erforderlich.

In der Finanzrechnung werden gem. § 51 GemHKVO neben den Ein- und Auszahlungen für die Kernverwaltung der Stadt Aurich auch die haushaltsunwirksamen Ein- und Auszahlungen die nicht im Haushaltsplan veranschlagt wurden, abgebildet, da sie den Bestand an Zahlungsmitteln verändern. Der Saldo aus haushaltsunwirksamen Ein- und Auszahlungen beläuft sich auf EUR -6.328.241,72. Es handelt sich dabei im Wesentlichen um die Rückzahlung aufgenommener Liquiditätskredite in Höhe von EUR 5.000.000,00 und um durchlaufende Gelder, die für Dritte nur eingezahlt oder ausgezahlt werden.

Das Gesamtergebnis und der Saldo der haushaltsunwirksamen Vorgänge führen für das Haushaltsjahr 2015 zu einer Finanzmittelveränderung in Höhe von -4,047 Mio. EUR. Durch diese Abnahme ergibt sich zum Stichtag 31.12.2015 ein Bestand an Zahlungsmitteln in Höhe von EUR 9.801.792,57.

## **5.5.2 Einzahlungen u. Auszahlungen aus laufender Verwaltungstätigkeit**

Die Positionen der Finanzrechnung hinsichtlich der Ein- und Auszahlungen aus laufender Verwaltungstätigkeit stimmen im Wesentlichen mit den vorstehenden Positionen der Ergebnisrechnung (Gliederungsziffer 5.4) überein. Hinsichtlich der Ein- und Auszahlungen aus laufender Verwaltungstätigkeit wird auf die gesonderte Erläuterung der Positionen der Finanzrechnung verzichtet. Da die Finanzrechnung in diesem Bereich nur die tatsächlichen Zahlungsströme in der Kasse im Zeitraum 01.01. bis 31.12.2015 darstellt, während die Ergebnisrechnung dagegen auf Erträge und Aufwendungen in der Buchungsperiode abstellt, können sich unterschiedliche Ergebnisse bei den einzelnen Gliederungspositionen der Ergebnis- und Finanzrechnung ergeben.

### **5.5.3 Einzahlungen aus Investitionstätigkeit**

#### **5.5.3.1 Zuwendungen für Investitionstätigkeit**

Die veranschlagten Einzahlungen unter der Position „Zuwendungen für Investitionstätigkeit“ betreffen alle Zuweisungen und Zuschüsse für getätigte Investitionen der Kernverwaltung. Die für das Haushaltsjahr 2015 eingeplanten Fördermittel konnten überwiegend nicht abgerufen werden.

Beschreibung	Ergebnis 2014	Ergebnis 2015	Ansatz 2015	Mehr(+) Weniger(-)
SoPo aus Inv.-zuwend. und -zuschüssen v. Land	147.250,00	697.487,14	7.778.000,00	-7.080.512,86
SoPo aus Inv.-zuwend. und -zuschüssen v. Gemeinden	0,00	0,00	1.600,00	-1.600,00
SoPo aus Inv.-zuwend. u. -zusch. v. sonst. öff. B.	713,41	800,00	0,00	800,00
SoPo aus Inv.-zuwend. u. -zusch. v. priv. Untern.	75.061,13	103.019,11	50.000,00	53.019,11
Erhaltene Anzahlungen auf Sonderposten	1.447.570,30	884.943,61	150.000,00	734.943,61
<b>Summe</b>	<b>1.670.594,84</b>	<b>1.686.249,86</b>	<b>7.979.600,00</b>	<b>-6.293.350,14</b>

#### **Wesentliche Ergebnisse der Investitionen:**

Inv.Nr.	Beschreibung	Ergebnis 2015	Ansatz 2015	Mehr (+) Weniger (-)
I.2201.034	EU-Mittel Zuweisungen Erschließung Indu Nord	0,00	5.500.000,00	-5.500.000,00
I.2101.006	Umgestaltung Wehranlagen (Hoher Wall)	0,00	825.000,00	-825.000,00
I.2201.127	Fördermittel Erschl. Gew-Gebiet Schirum III	0,00	300.000,00	-300.000,00
I.2201.019	Verbindung Older- sumer Straße-Extumer Weg	500.000,00	700.000,00	-200.000,00
I.2101.011	Private Modernisierung	0,00	100.000,00	-100.000,00
I.3701.001	Ausstattung ZNE	102.637,11	0,00	102.637,11
I.2201.067	Zuweisung vom Land FAG/Erschl. GewG Nord	255.000,00	150.000,00	105.000,00
I.2101.003	Wallstraße	174.259,13	0,00	174.259,13
I.2101.002	Altstadtsanierung	568.228,01	0,00	568.228,01
	<b>Summe:</b>	<b>1.600.124,25</b>	<b>7.575.000,00</b>	<b>-5.974.875,75</b>

**5.5.3.2 Beiträge u. ä. Entgelte für Investitionstätigkeit**

Beschreibung	Ergebnis 2014	Ergebnis 2015	Ansatz 2015	Mehr(+) Weniger(-)
Zugang Beiträge und ähnliche Entgelte	1.370,65	7.524,83	325.000,00	-317.475,17
Zugang Sonstige Sonderposten	0,00	4.574,00	0,00	4.574,00
<b>Summe</b>	<b>1.370,65</b>	<b>12.098,83</b>	<b>325.000,00</b>	<b>-312.901,17</b>

Die Einzahlungen unter der Position „Beiträge u. ä. Entgelte für Investitionstätigkeit“ betreffen die Anliegerbeiträge für getätigte Investitionen der Kernverwaltung.

**Wesentliche Ergebnisse der Investitionen:**

Inv.Nr.	Beschreibung	Ergebnis 2015	Ansatz 2015	Mehr (+) Weniger (-)
I.2201.030	Sanierung von-Tirpitz-Straße	7.224,83	225.000,00	-217.775,17
I.2201.108	Ausbau Graf-Ulrich-Str.	0,00	50.000,00	-50.000,00
I.2201.125	Ausbau der Düfferstraße	0,00	50.000,00	-50.000,00
	<b>Summe:</b>	<b>7.224,83</b>	<b>325.000,00</b>	<b>-317.775,17</b>

**5.5.3.3 Veräußerung von Sachvermögen**

Beschreibung	Ergebnis 2014	Ergebnis 2015	Ansatz 2015	Mehr(+) Weniger(-)
Ackerland	9.767,19	60.960,00	300.000,00	-239.040,00
Sonstige unbebaute Grundstücke	315.488,81	470.112,00	650.000,00	-179.888,00
Grund und Boden des Infrastrukturvermögens	192.596,55	37.020,00	0,00	37.020,00
DV-Software	4.505,00	0,00	0,00	0,00
Fahrzeuge	11.550,00	10.850,42	0,00	10.850,42
Maschinen und Technische Anlagen	0,00	9.789,00	0,00	9.789,00
Betriebs- und Geschäftsausstattung	6.326,00	6.980,14	0,00	6.980,14
<b>Summe</b>	<b>540.233,55</b>	<b>595.711,56</b>	<b>950.000,00</b>	<b>-354.288,44</b>

Der Planansatz wurde um EUR 354.288,44 unterschritten.

**Wesentliche Ergebnisse der Investitionen:**

Inv.Nr.	Beschreibung	Ergebnis 2015	Ansatz 2015	Mehr (+) Weniger (-)
I.1301.003	Verkaufserlöse Gewerbegebiet Schirum	470.112,00	300.000,00	170.112,00
I.1301.004	Verkaufserlöse Industriegebiet Nord		100.000,00	-100.000,00
I.1301.007	Verkaufserlöse Gewerbegebiet Middels	60960	200.000,00	-139.040,00
I.2101.008	Umgestaltung Wallstr. / Gr. Mühlenwallstr.		270.000,00	-270.000,00
	<b>Summe:</b>	<b>531.072,00</b>	<b>870.000,00</b>	<b>-338.928,00</b>



**5.5.3.4 Veräußerung von Finanzvermögensanlagen**

Beschreibung	Ergebnis 2014	Ergebnis 2015	Ansatz 2015	Mehr(+) Weniger(-)
Einz. a.d.Veräuß.v. sonst. Anteilen	1.510.943,35	38.495,90	0,00	38.495,90
Einz. Rückfluß v. Ausleih. an Gemeinden (GV)	0,00	1.000.000,00	0,00	1.000.000,00
Einz. Rückfluß v. Ausleih. an verb. Unternehm. NRB	2.450.117,11	2.666.833,84	2.600.835,00	65.998,84
Einz. Rückfluß v. Ausl. an übr. inl. Bereich	4.806,14	4.806,14	4.800,00	6,14
<b>Summe</b>	<b>3.965.866,60</b>	<b>3.710.135,88</b>	<b>2.605.635,00</b>	<b>1.104.500,88</b>

Die in 2014 eingeplante Rückzahlung der Ausleihung an den Landkreis Aurich in Höhe von EUR 1.000.000,00 konnte erst in 2015 realisiert werden.

**Wesentliche Ergebnisse der Investitionen:**

Inv.Nr.	Beschreibung	Ergebnis 2015	Ansatz 2015	Mehr (+) Weniger (-)
I.9901.004	Darlehen LK Aurich f. Modernisierung UEK	1.000.000,00	0,00	1.000.000,00
I.9902.009	Betriebskostenzuschuss SWA	38.495,90	0,00	38.495,90
I.9902.010	Tilgung NRB Betriebshof	435.367,00	435.369,00	-2,00
I.9902.011	Tilgung NRB LGM	817.033,12	751.033,00	66.000,12
I.9902.012	Tilgung NRB Stadtentwässerung	1.414.433,72	1.414.433,00	0,72
	<b>Summe:</b>	<b>3.705.329,74</b>	<b>2.600.835,00</b>	<b>1.104.494,74</b>

## **5.5.4 Auszahlungen aus Investitionstätigkeit**

### **5.5.4.1 Erwerb von Grundstücken und Gebäuden**

<b>Beschreibung</b>	<b>Ergebnis 2014</b>	<b>Ergebnis 2015</b>	<b>Ansatz 2015</b>	<b>Mehr(+) Weniger(-)</b>
Ackerland	91.063,84	630.571,43	2.899.300,00	-2.268.728,57
Sonstige unbebaute Grundstücke	34.395,17	257.068,68	952.400,00	-695.331,32
Grund und Boden bei Wohnbauten	240.478,51	171.809,93	0,00	171.809,93
Geb./Aufb./Betriebsvorr. bei Wohnbauten	172.738,35	254.030,29	50.000,00	204.030,29
Geb./Aufb./BetriebsKult./-Sport-/Freiz./-Garten	370.249,69	377.678,49	0,00	377.678,49
Grund und Boden des Infrastrukturvermögens	262.796,20	58.949,60	30.000,00	28.949,60
Straßen, Wege, Plätze, Verkehrslenkungsanlagen	392.255,65	1.207.407,70	163.100,00	1.044.307,70
Friedhöfe und Bestattungseinrichtungen	5.019,16	0,00	0,00	0,00
Sonstige Bauten des Infrastrukturvermögens	53.388,02	31.157,15	0,00	31.157,15
Kulturdenkmäler	0,00	0,00	4.000,00	-4.000,00
<b>Summe</b>	<b>1.622.384,59</b>	<b>2.988.673,27</b>	<b>4.098.800,00</b>	<b>-1.110.126,73</b>

Nicht sämtliche angestrebten Erwerbsfälle konnten im Jahre 2015 erfolgreich abgewickelt werden.

#### **Wesentliche Ergebnisse der Investitionen:**

<b>Inv.Nr.</b>	<b>Beschreibung</b>	<b>Ergebnis 2015</b>	<b>Ansatz 2015</b>	<b>Mehr (+) Weniger (-)</b>
I.1301.001	Gründerwerb f. Gewerbegeb. Schirum	173.660,37	1.289.300,00	-1.115.639,63
I.1301.002	Gründerwerb für Industriegebiet Nord	764.437,26	1.610.000,00	-845.562,74
I.2101.010	Gründerwerb Altstadtsanierung	169.695,53	698.900,00	-529.204,47
I.2101.002	Altstadtsanierung	121.879,76	0,00	121.879,76
I.2203.004	Sanierung Kinderspielplätze	153.500,82	0,00	153.500,82
I.2201.048	Straßenbeleuchtung (u.a. LED-Technik)	851.516,58	0,00	851.516,58
	<b>Summe:</b>	<b>2.234.690,32</b>	<b>3.598.200,00</b>	<b>-1.363.509,68</b>

Die Ansätze für die Investitionen „Altstadtsanierung, Sanierung Kinderspielplätze und Straßenbeleuchtung“ waren unter Auszahlungen für Baumaßnahmen veranschlagt.

**5.5.4.2 Baumaßnahmen**

Beschreibung	Ergebnis 2014	Ergebnis 2015	Ansatz 2015	Mehr(+) Weniger(-)
Auszahlungen für Hochbaumaßnahmen	537.198,79	33.415,07	217.900,00	-184.484,93
Auszahlungen für Tiefbaumaßnahmen	2.363.344,98	3.441.207,13	11.333.350,00	-7.892.142,87
Auszahlungen für sonstige Baumaßnahmen	-216.394,17	409.754,55	715.000,00	-305.245,45
<b>Summe</b>	<b>2.684.149,60</b>	<b>3.884.376,75</b>	<b>12.266.250,00</b>	<b>-8.381.873,25</b>

Im Haushaltsjahr 2015 konnten diverse investive Maßnahmen nicht zeitgerecht umgesetzt werden bzw. mussten auf das Haushaltsjahr 2016 verschoben werden. Gründe hierfür waren u.a. Hindernisse rechtlicher Art (langwierige Genehmigungsverfahren, Einsprüche von Anliegern), Probleme bei der Umsetzung der Baumaßnahmen im Zusammenhang mit einer Gesamterschließung (Beteiligung und Abstimmung mit dem NRB Stadtentwässerung).

**Wesentliche Ergebnisse der Investitionen:**

Inv.Nr.	Beschreibung	Ergebnis 2015	Ansatz 2015	Mehr (+) Weniger (-)
I.2201.019	Verbindung Older- sumer Straße-Extumer Weg	1.571.217,18	2.900.000,00	-1.328.782,82
I.2201.048	Straßenbeleuchtung (u.a. LED-Technik)	1.404,71	1.237.200,00	-1.235.795,29
I.2201.100	Erschließung Gewerbegebiet Schirum III	0,00	1.081.300,00	-1.081.300,00
I.2101.102	M.17 Einmünd. Ardorferstr. K130/K122	0,00	450.000,00	-450.000,00
I.2201.113	Planungen Baugebiete	34.516,82	350.000,00	-315.483,18
I.2101.002	Altstadtsanierung	90.887,13	390.000,00	-299.112,87
I.2201.134	Geh-/Radweg Wallster Weg	11.022,94	310.000,00	-298.977,06
I.2201.094	Umbau Einmündung L7/Osterbusch	224.623,75	466.300,00	-241.676,25
I.2101.004	Anbind. Georgswall / Umgest. Gr. Mühlenw.	92.953,09	280.000,00	-187.046,91
I.2101.006	Umgestaltung Wehranlagen (Hoher Wall)	645.065,19	823.700,00	-178.634,81
I.2101.008	Umgestaltung Wallstr. / Gr. Mühlenwallstr.	1.221,48	165.000,00	-163.778,52
I.2203.004	Sanierung Kinderspielplätze	0,00	158.000,00	-158.000,00
I.2201.046	Planung Radweg L34, Brockzetel	8.972,98	152.800,00	-143.827,02
I.2201.095	Erweiterung Gewerbegebiet Middels	230.239,60	366.500,00	-136.260,40
I.1601.002	Nahwärme-Leitung De Baalje	281.344,94	400.000,00	-118.655,06
I.1301.010	Ausgestaltung des Kulturdenkmales Upstalsboom	7.794,56	122.900,00	-115.105,44
I.2101.003	Wallstraße	2.058,70	117.000,00	-114.941,30
I.2201.119	4-Blick Rundwanderweg	0,00	110.100,00	-110.100,00
I.2201.130	San. Geh-/Radweg Fockenbollwerkstr.	11.781,00	120.000,00	-108.219,00
I.3208.004	Erweiterung Friedhof Sandhorst	7.173,50	114.500,00	-107.326,50
<b>Summe:</b>		<b>3.222.277,57</b>	<b>10.115.300,00</b>	<b>-6.893.022,43</b>

**5.5.4.3 Erwerb von beweglichem Sachvermögen**

Beschreibung	Ergebnis 2014	Ergebnis 2015	Ansatz 2015	Mehr(+) Weniger(-)
Ausz.f.d.Erw.v.bwgl.Verm.ggst 150 1000 Euro	384.164,21	265.294,48	41.400,00	223.894,48
Lizenzen	52.117,25	38.871,77	40.000,00	-1.128,23
DV-Software	32.894,27	60.401,93	133.800,00	-73.398,07
Anz. auf immat. Vermögensggt.	66.546,53	333.453,47	0,00	333.453,47
Kunstgegenstände	1.075,00	4.250,00	11.600,00	-7.350,00
Fahrzeuge	-4.603,22	35.878,63	50.000,00	-14.121,37
Maschinen und Technische Anlagen	766.000,68	86.733,67	30.000,00	56.733,67
Betriebsvorrichtungen	0,00	1.825,00	13.900,00	-12.075,00
Betriebs- und Geschäftsausstattung	470.484,30	431.610,62	1.796.450,00	-1.364.839,38
<b>Summe</b>	<b>1.768.679,02</b>	<b>1.258.319,57</b>	<b>2.117.150,00</b>	<b>-858.830,43</b>

Große Teile der in 2015 veranschlagten Betriebs- und Geschäftsausstattungen konnten nicht vollständig beschafft werden.

**Wesentliche Ergebnisse der Investitionen:**

Inv.Nr.	Beschreibung	Ergebnis 2015	Ansatz 2015	Mehr (+) Weniger (-)
I.3302.004	Ausstattung Familienzentrum	169,99	285.000,00	-284.830,01
I.3303.014	Ausstattung KIGA Jahnstr.	0,00	200.000,00	-200.000,00
I.3207.003	Betriebs- u. Geschäftsausstattung	88.841,46	231.400,00	-142.558,54
I.3304.009	Ausstattung Sportanlagen	0,00	100.700,00	-100.700,00
I.1104.004	Ergänzung IT-Netzwerk	0,00	95.000,00	-95.000,00
I.1104.005	Beschaffung IT-Hardware	85.293,43	141.000,00	-55.706,57
I.3205.002	Videüberwachungsanlage TG	0,00	49.100,00	-49.100,00
I.3303.008	Ausstattung KIGA Lummerland Egels	4.726,71	45.800,00	-41.073,29
I.1102.010	Büroausstattung (versch.Fachdienste)	5.670,85	36.000,00	-30.329,15
I.3207.023	MTF OF Middels	0,00	30.000,00	-30.000,00
I.1104.001	Software Digitale Archivierung II	4.167,68	27.600,00	-23.432,32
I.3207.028	Boot FW Tannenhausen	0,00	20.000,00	-20.000,00
I.3601.008	LED Lichtsystem	0,00	20.000,00	-20.000,00
I.3205.005	Parkscheinautomaten	56.406,00	0,00	56.406,00
I.3701.001	Ausstattung ZNE	102.637,11	0,00	102.637,11
I.3302.005	Zuschuss Umbau Jugendherberge	333.453,47	0,00	333.453,47
I.3301.001	Beschaffung von Whiteboards	12.000,00	12.000,00	0,00
<b>Summe:</b>		<b>693.366,70</b>	<b>1.293.600,00</b>	<b>-600.233,30</b>

**5.5.3.4 Finanzvermögensanlagen**

Beschreibung	Ergebnis 2014	Ergebnis 2015	Ansatz 2015	Mehr(+) Weniger(-)
Ausz. für Kapitaleinl. b. Eigenbrtr.u.kom.Anst.öR.	313.280,03	0,00	1.943.900,00	-1.943.900,00
Ausz. f. d. Erw. von sonst. Anteilsrechte	17.817.101,36	5.319.697,25	5.274.100,00	45.597,25
Ausz. v. Ausleih. an verb.Untern NRB über 5 Jahre	7.000.000,00	5.320.000,00	9.753.300,00	-4.433.300,00
Ausz. f. Ausleihen an übr. inl. Bereiche	0,00	0,00	30.000,00	-30.000,00
<b>Summe</b>	<b>25.130.381,39</b>	<b>10.639.697,25</b>	<b>17.001.300,00</b>	<b>-6.361.602,75</b>

**Wesentliche Ergebnisse der Investitionen:**

Inv.Nr.	Beschreibung	Ergebnis 2015	Ansatz 2015	Mehr (+) Weniger (-)
I.9902.004	Ausleihung an NRB Stadtentwässerung für Invest.	1.000.000,00	5.433.300,00	-4.433.300,00
I.9902.005	Inv.-Zuschuss EAE	45.644,51	1.643.900,00	-1.598.255,49
I.2201.066	Abwasserbeiträge f. Gewerbeflächen	0,00	300.000,00	-300.000,00
I.3305.003	Ausleihung Soziales Kaufhaus	0,00	30.000,00	-30.000,00
I.9902.007	Betriebskostenzuschuss ABH	1.474.052,74	1.474.100,00	-47,26
I.9902.001	Zuschuss ABH Bau EEZ	3.800.000,00	3.800.000,00	0,00
I.9902.003	Ausleihung an NRB LGM für Investitionen	4.320.000,00	4.320.000,00	0,00
	<b>Summe:</b>	<b>10.639.697,25</b>	<b>17.001.300,00</b>	<b>-6.361.602,75</b>

Bei dieser Finanzrechnungsposition handelt es sich u.a. um die Ausleihungen (rückzahlbare Investitionszuschüsse) an die 3 Nettoeregietriebe der Stadt Aurich entsprechend ihrem Finanzierungsbedarf für die geplanten und veranschlagten Investitionen im HH-Plan 2015 der jeweiligen NRB. Die Finanzbeträge werden von der Kernverwaltung in Abschlägen entsprechend dem Stand der Investitionen an die NRB ausgezahlt. Da insbesondere die investiven Baumaßnahmen der EAE und des NRB Stadtentwässerung nicht alle in dem für 2015 geplanten Zeitrahmen durchgeführt werden konnten, waren die o.a. Minderauszahlungen in der Kernverwaltung zu verzeichnen.

**5.5.4.5 Aktivierbare Zuwendungen**

Beschreibung	Ergebnis 2014	Ergebnis 2015	Ansatz 2015	Mehr(+) Weniger(-)
SoPo aus Inv.-zuwend. und -zuschüssen a. Gemeinden	107.610,13	457.116,44	70.000,00	387.116,44
Geleistete Investitionszuweisungen und -zuschüsse	595.836,87	370.097,49	1.843.800,00	-1.473.702,51
<b>Summe</b>	<b>703.447,00</b>	<b>827.213,93</b>	<b>1.913.800,00</b>	<b>-1.086.586,07</b>

Bei den aktivierbaren Zuwendungen handelt es sich um die von der Stadt gewährten Zuwendungen und Zuschüsse an Dritte für Investitionstätigkeit (u.a. Investitionszuschüsse an Vereine; Anteile an Baumaßnahmen des Bundes/Landes/Landkreises an Straßen etc.).

**Wesentliche Ergebnisse der Investitionen:**

Inv.Nr.	Beschreibung	Ergebnis 2015	Ansatz 2015	Mehr (+) Weniger (-)
I.3302.005	Zuschuss Umbau Jugendherberge	0,00	333.400,00	-333.400,00
I.2101.011	Private Modernisierung	107.720,57	371.600,00	-263.879,43
I.3303.011	Investitionszuschüsse an KITAs	10.754,84	188.800,00	-178.045,16
I.2201.118	Collmannsgang, Kostenanteil Stadt	0,00	150.000,00	-150.000,00
I.3304.001	Investitions- zuschüsse Sportvereine	110.888,00	229.900,00	-119.012,00
I.2301.002	Investitionszuschüsse Mühlen	0,00	94.400,00	-94.400,00
I.2301.001	Investitionszuschüsse Denkmalschutz	20.219,00	82.000,00	-61.781,00
I.2301.003	Investitionszuschuss Hafenstr. 20	0,00	50.000,00	-50.000,00
I.3303.036	Ausstattung DRK Schmiedestraße	0,00	50.000,00	-50.000,00
I.2201.104	Umbau Emders Str. Kostenanteil Stadt Aurich	180.000,00	223.000,00	-43.000,00
I.3301.038	Beitrag Kreisschulbaukasse	0,00	40.000,00	-40.000,00
I.2101.004	Anbind. Georgswall / Umgest. Gr. Mühlenw.	62.319,59	0,00	62.319,59
I.2201.019	Verbindung Older- sumer Straße-Extumer Weg	248.300,00	0,00	248.300,00
	<b>Summe:</b>	<b>740.202,00</b>	<b>1.813.100,00</b>	<b>-1.072.898,00</b>

**5.5.4.6 Sonstige Investitionstätigkeit**

Beschreibung	Ergebnis 2014	Ergebnis 2015	Ansatz 2015	Mehr(+) Weniger(-)
Geleistete Anzahlungen auf Sachanlagen	486.860,72	541.131,46	0,00	541.131,46
<b>Summe</b>	<b>486.860,72</b>	<b>541.131,46</b>	<b>0,00</b>	<b>541.131,46</b>

Die sonstigen Investitionstätigkeiten betreffen die geleisteten Anzahlungen auf den Erwerb von Sachanlagen, die nicht sofort als Anlagevermögen aktiviert werden können. Für 2015 handelte es sich im Wesentlichen um geleistete Anzahlungen für die Ergänzung des IT-Netzwerkes sowie für den Erwerb von diversen Ausstattungsgegenständen.

**Wesentliche Ergebnisse der Investitionen:**

Inv.Nr.	Beschreibung	Ergebnis 2015	Ansatz 2015	Mehr (+) Weniger (-)
I.1104.004	Ergänzung IT-Netzwerk	110.710,18	0,00	110.710,18
I.3205.002	Videoüberwachungsanlage TG	47.745,79	0,00	47.745,79
I.3205.005	Parkscheinautomaten	286,81	0,00	286,81
I.3206.001	Netzanschluss Stromkästen Wochenmarkt	17.605,11	0,00	17.605,11
I.3302.004	Ausstattung Familienzentrum	297.987,12	0,00	297.987,12
I.3303.007	Ausstattung KIGA von-Bodelschwingh-Straße	11.536,59	0,00	11.536,59
I.3303.014	Ausstattung KIGA Jahnstr.	24.499,46	0,00	24.499,46
I.3303.030	Ausstattung Neubau KITA Wallinghausen	166,35	0,00	166,35
I.3303.037	Ausstattung KIGA Kindervilla Pipilotta	21.141,53	0,00	21.141,53
I.3601.008	LED Lichtsystem	9.452,52	0,00	9.452,52
	<b>Summe:</b>	<b>541.131,46</b>	<b>0,00</b>	<b>541.131,46</b>

**5.5.5 Ein- und Auszahlungen aus Finanzierungstätigkeit****5.5.5.1 Einzahlungen aus Finanzierungstätigkeit; Aufnahme von Krediten für Investitionen**

Beschreibung	Ergebnis 2014	Ergebnis 2015	Ansatz 2015	Mehr(+) Weniger(-)
Zu.Einzahlung Inv.Krediten >5J.	22.400.000,00	0,00	18.400.000,00	-18.400.000,00
<b>Summe</b>	<b>22.400.000,00</b>	<b>0,00</b>	<b>18.400.000,00</b>	<b>-18.400.000,00</b>

Die für das Haushaltsjahr 2015 veranschlagte Darlehensaufnahme in Höhe von EUR 18.400.000,00 wurde nicht in Anspruch aufgenommen.

**5.5.5.2 Auszahlungen aus Finanzierungstätigkeit; Tilgung von Krediten für Investitionen**

Beschreibung	Ergebnis 2014	Ergebnis 2015	Ansatz 2015	Mehr(+) Weniger(-)
Tilg. v. Kred. f. Inv. b.Gemeinden gesamt >5J.	-3.604,02	-3.604,02	0,00	-3.604,02
Tilg. v. Kred. f. Inv. b. Kreditinst. gesamt >5J.	-2.667.990,03	-2.507.180,27	-3.249.800,00	742.619,73
<b>Summe</b>	<b>-2.671.594,05</b>	<b>-2.510.784,29</b>	<b>-3.249.800,00</b>	<b>739.015,71</b>

Die Tilgungszahlungen an Kreditinstitute betreffen die noch aktuell bestehenden Kommunaldarlehen der Stadt Aurich.



## **5.6 Sonstige Angaben**

### **5.6.1 Rechtliche und wirtschaftliche Grundlagen**

Die Rechtsstellung der Stadt Aurich ergibt sich aus der Niedersächsischen Gemeindeordnung in der Fassung der Bekanntmachung vom 28. Oktober 2006 zuletzt geändert durch Artikel 1 des Gesetzes vom 13. Mai 2009 (Nds. GVBl. S. 191) (ab 01.11.2011 Niedersächsisches Kommunalverfassungsgesetz – NKomVG).

Die Aufsichtsbehörde ist der Landrat des Landkreises Aurich. Die oberste Aufsichtsbehörde ist der Minister des Inneren und für Sport des Landes Niedersachsen.

Der Hauptsitz der Stadtverwaltung befindet sich im Rathaus, Bürgermeister Hippen Platz 1.

### **5.6.2 Organe und Vertretungsbefugnis**

Die Bürgerinnen und Bürger der Stadt Aurich nehmen durch die Wahl des Stadtrates und der Bürgermeisterin oder des Bürgermeisters an der Verwaltung der Stadt Aurich teil.

Der Stadtrat ist das oberste Organ der Stadt Aurich.

Die Zahl der Ratsmitglieder im Stadtrat der Stadt Aurich beträgt nach § 46 NKomVG für die Städte bis zu 50.000 Einwohnern 40 Mitglieder. Diese verteilen sich wie folgt:

SPD	14 Sitze
CDU	11 Sitze
AWG	4 Sitze
Die Linke	1 Sitz
Bündnis 90 Die Grünen	6 Sitze
GFA	3 Sitze
GAP	1 Sitz

Stand: (Okt. 2012)

Die Wahlzeit der Stadträte beträgt 5 Jahre. Die letzte Wahl fand am 11.09.2011 statt.

Der Stadtrat beschließt über die wichtigen Angelegenheiten der Stadt. Er kann die Beschlussfassung über bestimmte Angelegenheiten oder bestimmte Arten von Angelegenheiten auf den Verwaltungsausschuss oder einen der Ausschüsse übertragen.

Der Stadtrat hat zur Vorbereitung ihrer Beschlüsse folgende Ausschüsse aus seiner Mitte gebildet:

- Haushalts- und Finanzausschuss
- Bauausschuss
- Ausschuss für Wirtschaftsförderung; Stadt- und Dorfentwicklung, Stadtmarketing u. Tourismus
- Ausschuss für Jugend-, Sport- und Soziales
- Schul- und Kulturausschuss
- Sanierungsausschuss
- Ausschuss für Umwelt, Verkehr und Energie

Der Verwaltungsausschuss besteht aus dem hauptamtlichen Bürgermeister als Vorsitzender und den Beigeordneten. Der Verwaltungsausschuss bereitet die Beschlüsse des Stadtrates vor.

Der/die Bürgermeister/in wird von den Bürgerinnen und Bürgern der Stadt Aurich direkt gewählt. Die Amtszeit des/r Bürgermeisters/in beträgt acht Jahre.

Der/die Bürgermeister/in bereitet die Beschlüsse des Verwaltungsausschusses vor und führt sie aus. Er/sie leitet und beaufsichtigt den Geschäftsgang der gesamten Verwaltung und sorgt für den geregelten Ablauf der Verwaltungsgeschäfte.

### **5.6.3 Bezüge der Organe**

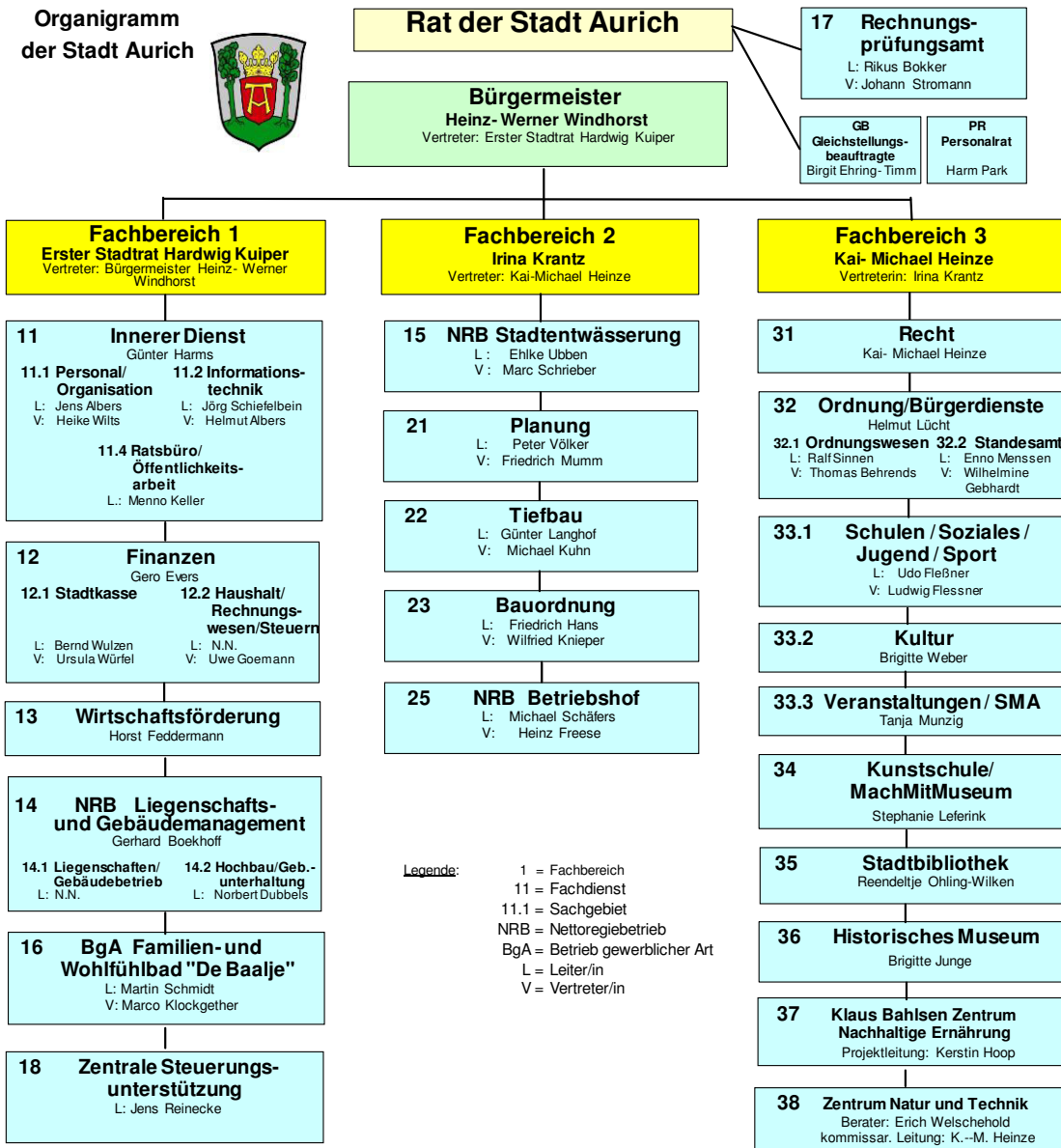
Die Mitglieder der städtischen Gremien erhalten als Entschädigung für ihre ehrenamtliche Tätigkeit Leistungen nach der Entschädigungssatzung der Stadt Aurich. Die gewährten Entschädigungen setzen sich zusammen aus Monatspauschalen, Sitzungspauschalen und Funktionspauschalen für erhöhten Aufwand. Für das Jahr 2015 wurden für alle städtischen politischen Gremien Sitzungsgelder in Höhe von EUR 226.843,05 für die Ausübung dieser Ämter aufgewendet.

### **5.6.4 Mitarbeiterinnen und Mitarbeiter**

Am 31.12.2015 waren bei der Stadt Aurich in der Kernverwaltung 368 Bedienstete beschäftigt, davon

29	Beamte
(davon 2	Inspektoranwärter)
328	Beschäftigte
11	Auszubildende

**5.6.5 Organigramm**



### 5.6.6 Steuerliche Verhältnisse

Die Stadtverwaltung ist steuerrechtlich eine juristische Person des öffentlichen Rechts und daher grundsätzlich als solche nicht steuerpflichtig. Jedoch wird dieser Grundsatz dort durchbrochen, wo juristische Personen des öffentlichen Rechts gewerbliche Aufgaben wahrnehmen (§ 4 Abs. 2 Körperschaftsteuergesetz (KStG)). Dies ist bei der Stadt Aurich in folgenden Teilbereichen der Fall:

- BgA Tiefgarage Zentrum
- BgA Jugendzentrum
- BgA Marktwesen
- BgA Fotovoltaik/Blockheizkraftwerk
- BgA Kultur
- BgA Schulkiosk Realschule
- BgA Bäder

In diesen Bereich unterliegt sie in vollem Umfang der Körperschaftsteuerpflicht. Sie ist zur jährlichen Abgabe der Gewinnermittlung und daraus resultierenden Körperschaftsteuererklärung verpflichtet. Umsatzsteuerrechtlich sind juristische Personen des öffentlichen Rechts in Anlehnung an die §§ 1(1) Nr. 6 und 4 KStG mit ihren Betrieben gewerblicher Art als Unternehmen im Sinne des Umsatzsteuergesetzes zu behandeln und unterliegen somit der Regelbesteuerung.

### 5.6.6 Haftungsverhältnisse

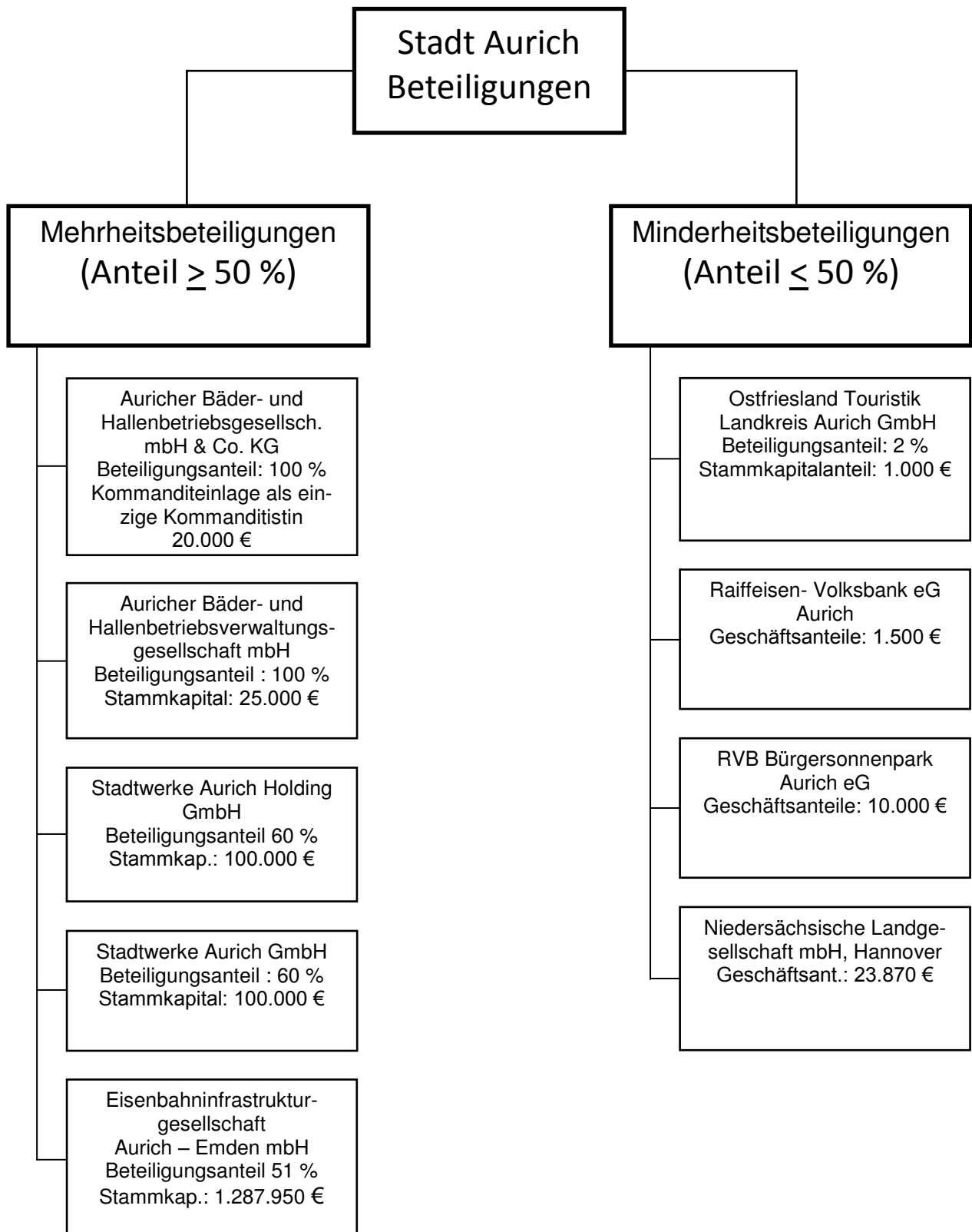
Die Stadt Aurich ist folgende Bürgschaften eingegangen:

	31.12.2015
	EUR
Sparkasse Aurich - Norden vom 20.01.2011 für den Schützenverein "Tannengrün" Wallinghausen von 1928 e.V.	46.614,21
Raiffeisen - Volksbank eG, Aurich vom 27.09.2002 für den Verkehrsverein Aurich-Ostfriesland e. V.	100.000,00
Sparkasse Bremen AG vom 26.02.2015 für die DJH Gemeinsam Arbeiten gGmbH	1.000.000,00
	1.169.614,21

Mit einer Inanspruchnahme der eingegangenen Bürgschaften ist nicht zu rechnen.

### 5.6.7 Beteiligungen

Nachfolgende grafische Darstellung zeigt die bestehenden Mehrheitsbeteiligungen (> 50 %) und Minderheitsbeteiligungen (< 50 %) der Stadt Aurich an privatrechtlichen Unternehmen:



**5.6.8 Sonstige finanzielle Verpflichtungen**

Zahlungsverpflichtungen ( $\geq 100.000,-$  €) aus längerfristigen finanziellen Verpflichtungen bestanden zum Stichtag 31.12.2015 wie folgt:

	<u>31.12.2015</u> EUR	<u>31.12.2014</u> EUR
Zuweisungen und Zuschüsse an Vereine und Verbände aus freiwilligen Zusagen (per anno)		
- Tourismusförderung	295.000,00	299.500,00
- öffentlicher Personennahverkehr	300.500,00	305.500,00
- Betriebskostenzuschüsse Kindergärten	8.109.200,00	7.385.900,00
- Zuschüsse Sportvereine	190.400,00	223.400,00
- sonstige soziale Einrichtungen	466.600,00	356.000,00
- Kultur- und Heimatpflege	<u>181.600,00</u>	<u>167.200,00</u>
	<u>9.543.300,00</u>	<u>8.737.500,00</u>

**5.6.9 Verpflichtungsermächtigungen**

Verpflichtungsermächtigungen gemäß Haushaltsplan 2015 wurden zum Stichtag 31.12.2015 nicht in Anspruch genommen:

<b>Verpflichtungsermächtigungen</b>				
<b>VE-Nr.</b>	<b>Inv-Nr.</b>	<b>Verpflichtungsermächtigung</b>	<b>Plan 2016</b>	<b>in An- spruch genommen</b>
VE1301.010	I.1301.010	Ausgestaltung Kulturdenkmales Upstalsboom	150.000 €	0 €
VE1601.004	I.1601.004	Umrüstung BHKW's auf Faulgas/ Einspeisung	400.000 €	0 €
VE2101.004	I.2101.004	Anbindung Georgswall/ Gr. Mühlenwallstr.	1.100.000 €	0 €
VE2101.005	I.2101.005	Umgestaltung südl. Osterstraße	670.000 €	0 €
VE2101.008	I.2101.008	Umgestaltung Wallstraße/ Gr. Mühlenwallstr.	457.000 €	0 €
VE2101.102	I.2101.102	M.17 Einmünd. Ardorferstr. K130/ K122	132.000 €	0 €
VE2101.103	I.2101.103	M.31 Gestalt. Bereich südl. Kirche Middels	322.000 €	0 €
VE2101.104	I.2101.104	M.12 Ausbau Spekend Kirchweg	166.000 €	0 €
VE2101.105	I.2101.105	M.23 Gestalt. Aufwertg. Fläche Diskothek	110.000 €	0 €
VE2106.001	I.2106.001	Konversion Bundeswehrgelände	900.000 €	0 €
VE2201.019	I.2201.019	Verbindung Oldersumer Straße- Extumer Weg	800.000 €	800.000 €
VE2201.048	I.2201.048	Straßenbeleuchtung (u. a. LED-Technik)	2.700.000 €	900.000 €
VE2201.055	I.2201.055	Ostfr. Wanderweg, Beleuchtung	15.000€	0 €
VE2201.100	I.2201.100	Erschließung Gewerbegebiet Schirum III	1.950.000€	0 €
VE2201.110	I.2201.110	Ausbau Extumer Weg	65.000€	0 €
VE2201.114	I.2201.114	Sanierung Südweg und Sandhorster Allee	340.000€	0 €
VE2201.130	I.2201.130	San. Geh-/Radweg Fockenbollwerkstr.	880.000€	0€
VE2201.132	I.2201.132	Endausbau B-Plan 225 Hochheider Weg	150.000€	0€
VE2201.135	I.2201.135	Zufahrten Edeka-Markt Südweg	110.000€	0€
VE3207.027	I.3207.027	MTF Brockzetel	30.000€	30.000 €
VE3207.029	I.3207.029	LF 10 Wallinghausen	310.000€	0€
VE3207.033	I.3207.033	Großventilator	250.000€	0€
<b>Summe</b>			<b>12.007.000 €</b>	<b>1.730.000 €</b>

**5.7 Anlagen zum Anhang**



### **5.7.1 Anlagenübersicht**

**Anlagenübersicht**  
gem. § 56 Abs. 1 GemHKVO  
zum 31.12.2015

Anlagevermögen	Entwicklung der Anschaffungs- und Herstellungswerte				Entwicklung der Abschreibungen					Buchwerte		
	Stand am 31.12.2014 - Euro -	Zugänge im HH-Jahr - Euro -	Abgänge im HH-Jahr - Euro -	Umbuchungen im HH-Jahr - Euro -	Stand am 31.12.2015 - Euro -	Stand am 31.12.2014 - Euro -	Abschreibungen im HH-Jahr - Euro -	Auflösungen im HH-Jahr - Euro -	Zuschreibungen im HH-Jahr - Euro -	Stand am 31.12.2015 - Euro -	Stand am 31.12.2015 - Euro -	Stand am 31.12.2014 - Euro -
1	2	3	4	5	6	7	8	9	10	11	12	13
1. Immaterielle Vermögensgegenstände	15.194.397,65	1.363.923,80	0,00	0,00	16.558.321,45	1.624.083,33	601.175,12	0,00	0,00	2.225.258,45	14.333.063,00	13.570.314,32
2. Sachvermögen (ohne Vorräte und geringwertige Vermögensgegenstände)	158.423.799,07	8.296.476,30	425.312,65	-24.936,28	166.270.026,44	30.723.252,49	4.820.700,56	121.769,25	0,00	35.422.183,80	130.847.842,64	127.700.546,58
3. Finanzvermögen (ohne Forderungen)	164.928.066,13	11.817.451,05	4.569.645,31	0,00	172.175.871,87	4.435.916,52	1.620.614,12	0,00	0,00	6.056.530,64	166.119.341,23	160.492.149,61
<b>Insgesamt</b>	<b>338.546.262,85</b>	<b>21.477.851,15</b>	<b>4.994.957,96</b>	<b>-24.936,28</b>	<b>355.004.219,76</b>	<b>36.783.252,34</b>	<b>7.042.489,80</b>	<b>121.769,25</b>	<b>0,00</b>	<b>43.703.972,89</b>	<b>311.300.246,87</b>	<b>301.763.010,51</b>

### **5.7.2 Forderungsübersicht**

**Forderungsübersicht**

gem. § 56 Abs. 2 GemHKVO  
zum 31.12.2015

Art der Forderungen	Gesamt- betrag am 31.12. 2015  - Euro -	mit einer Restlaufzeit von			Gesamt- betrag am 31.12. des Vorjahres  - Euro -	Mehr (+)/ weniger (-)  - Euro -
		bis zu 1 Jahr  - Euro -	über 1 bis 5 Jahr  - Euro -	mehr als 5 Jahre  - Euro -		
1	2	3	4	5	6	7
<b>3.6. Öffentlich-rechtliche Forderungen</b>	2.877.256,69	2.877.256,69	0,00	0,00	2.853.652,09	23.604,60
<b>3.7 Forderungen aus Transferleistungen</b>	1.021.469,57	1.021.469,57	0,00	0,00	1.857.950,83	-836.481,26
<b>3.8 Sonstige privatrechtliche Forderungen</b>	1.769.420,74	1.769.420,74	0,00	0,00	197.178,24	1.572.242,50
<b>3.9 sonstige Vermögensgegenstände</b>	655.321,42	655.321,42	0,00	0,00	2.382.092,12	-1.726.770,70
<b>Summe aller Forderungen</b>	<b>6.323.468,42</b>	<b>6.323.468,42</b>	<b>0,00</b>	<b>0,00</b>	<b>7.290.873,28</b>	<b>-967.404,86</b>

### **5.7.3    Schuldenübersicht**

**Schuldenübersicht**

gem. § 56 Abs. 3 GemHKVO  
zum 31.12.2015

Art der Schulden	Gesamt- betrag am 31.12. 2015  - Euro -	mit einer Restlaufzeit von			Gesamt- betrag am 31.12. des Vorjahres  - Euro -	Mehr (+)/ weniger (-)  - Euro -
		bis zu 1 Jahr  - Euro -	über 1 bis 5 Jahr  - Euro -	mehr als 5 Jahre  - Euro -		
1	6	3	4	5	2	7
1. Geldschulden	44.808.370,83	17.572.199,56	7.771.926,06	19.464.245,21	52.308.170,34	-7.499.799,51
1.1 Anleihen	0,00	0,00	0,00	0,00	0,00	0,00
1.2 Verbindlichkeiten aus Krediten für Investitionen	29.808.370,83	2.572.199,56	7.771.926,06	19.464.245,21	32.308.158,51	-2.499.787,68
1.3 Liquiditätskredite	15.000.000,00	15.000.000,00	0,00	0,00	20.000.011,83	-5.000.011,83
1.4 sonstige Geldschulden	0,00	0,00	0,00	0,00	0,00	0,00
2. Verbindlichkeiten aus kreditähnlichen Rechtsgeschäften	0,00	0,00	0,00	0,00	0,00	0,00
3. Verbindlichkeiten aus Lieferungen und Leistungen	3.883.800,52	3.810.840,22	33.316,08	39.644,22	5.920.681,22	-2.036.880,70
4. Transferverbindlichkeiten	988.475,46	582.080,12	125.044,72	281.350,62	2.398.687,76	-1.410.212,30
5. sonstige Verbindlichkeiten	1.805.655,41	1.805.655,41	0,00	0,00	1.324.751,49	480.903,92
<b>Schulden insgesamt</b>	<b>51.486.302,22</b>	<b>23.770.775,31</b>	<b>7.930.286,86</b>	<b>19.785.240,05</b>	<b>61.952.290,81</b>	<b>-10.465.988,59</b>

#### **5.7.4 Rückstellungsübersicht**

**Rückstellungsübersicht**

zum 31.12.2015

Bilanzposition	Rückstellungsgrund	AnfangsbestandHa ushaltsjahr 2015  - Euro -  1	Bewegung im Haushaltsjahr 2015			Endbestand Haushaltsjahr 2015  - Euro -  5	davon mit Restlaufzeit			
			Verbrauch	Auflösung	Zuführung		bis zu 1 Jahr	über 1 bis 5 Jahre	mehr als 5 Jahre	
			- Euro -	- Euro -	- Euro -		- Euro -	- Euro -	- Euro -	- Euro -
			2	3	4		6	7	8	
<b>P.3.1</b>	<b>Pensionsrückstellungen</b>	17.891.820,00	-429.262,00	0,00	1.154.668,00	18.617.226,00	0,00	0,00	18.617.226,00	
<b>P.3.2</b>	<b>Rückstellung Altersteilzeit</b>	63.400,00	-32.800,00	0,00	0,00	30.600,00	0,00	30.600,00	0,00	
<b>P3.6</b>	<b>Rückst. Finanzausgleich</b>	0,00	0,00	0,00	0,00	0,00	0,00	0,00	0,00	
<b>P3.6</b>	<b>Rückst. Steuerschuldverhältnisse</b>	0,00	0,00	0,00	0,00	0,00	0,00	0,00	0,00	
<b>P3.8</b>	<b>Beihilferückstellungen</b>	2.522.746,00	0,00	0,00	102.283,00	2.625.029,00	0,00	0,00	2.625.029,00	
<b>P3.8</b>	<b>Rückst. Urlaubsansprüche</b>	547.600,00	-547.600,00	0,00	546.800,00	546.800,00	546.800,00	0,00	0,00	
<b>P3.8</b>	<b>Rückst. geleistete Überstunden</b>	97.500,00	-97.500,00	0,00	117.700,00	117.700,00	117.700,00	0,00	0,00	
<b>P3.8</b>	<b>Rückst. ausstehende Rechnungen</b>	0,00	0,00	0,00	0,00	0,00	0,00	0,00	0,00	
<b>P3.8</b>	<b>Rückst. Prozesskosten</b>	25.000,00	0,00	0,00	0,00	25.000,00	25.000,00	0,00	0,00	
<b>P3.8</b>	<b>Rückst. Sachverständigen- u. Beratungskosten</b>	73.325,00	-64.855,00	-8.470,00	78.100,00	78.100,00	78.100,00	0,00	0,00	
<b>Summe:</b>		<b>21.221.391,00</b>	<b>-1.172.017,00</b>	<b>-8.470,00</b>	<b>1.999.551,00</b>	<b>22.040.455,00</b>	<b>767.600,00</b>	<b>30.600,00</b>	<b>21.242.255,00</b>	



**5.7.5 Übersicht über die in das folgende Jahr zu übertragende Haushaltsermächtigungen**

Übersicht der zu übertragenden Haushaltsreste 2015

Auszahlungen aus lfd. Verwaltungstätigkeit

FD	Sachkonto	Bezeichnung	Betrag
22	721200	Unterhaltung beweglichen Vermögens	200.000,00
<b>Summe:</b>			<b>200.000,00</b>

Auszahlungen für Investitionstätigkeit

lfd. Nr.	Investition	Bezeichnung	Betrag
1	I.1102.001	Betriebs- u. Geschäftsausstattung	9.000,00
2	I.1102.010	Büroausstattung (versch.Fachdienste)	30.300,00
3	I.1102.011	Beschaffung Bürostühle	1.100,00
4	I.1301.008	Baumaßnahmen Badeseer Tannenhausen	10.000,00
5	I.1601.002	Nahwärme-Leitung De Baalje	65.100,00
6	I.2201.019	Verbindung Older- sumer Straße-Extumer Weg	19.000,00
7	I.2201.048	Straßenbeleuchtung (u.a. LED-Technik)	135.200,00
8	I.2201.071	Erschl. Gew.gebiet Nord Planstraßen B-Plan 294	88.100,00
9	I.2201.094	Umbau Einmündung L7/Osterbusch	71.700,00
10	I.2201.100	Erschließung Gewerbegebiet Schirum III	307.000,00
11	I.2201.104	Umbau Emden Str. Kostenanteil Stadt Aurich	43.000,00
12	I.2201.120	Anschaffung Verkehrs- und Hinweisschilder	40.800,00
13	I.2201.133	San. Geh-/Radweg Egelser Straße	36.400,00
14	I.2300.099	Sammelposten bew. Verm.g. 150-1000 €	700,00
15	I.2301.001	Investitionszuschüsse Denkmalschutz	61.700,00
16	I.2301.002	Investitionszuschüsse Mühlen	94.400,00
17	I.2301.003	Investitionszuschuss Hafenstr. 20	50.000,00
18	I.2301.004	Investitionszuschuss Mühlenverein Sandhorst	10.000,00
19	I.3200.099	Sammelposten bew. Verm.g. 150-1000 €	6.000,00
20	I.3208.004	Erweiterung Freidhof Sandhorst	107.300,00
21	I.3301.005	Ausstattung Finkenburgschule	5.700,00
22	I.3301.007	Ausstattung Reilschule	5.000,00
23	I.3301.011	Ausstattung GS Walle	5.700,00
24	I.3301.013	Ausstattung GS Tannenhausen	4.400,00
25	I.3301.024	Ausstattung GS Egels	2.500,00
26	I.3301.026	Ausstattung GS Wiesens	3.100,00
27	I.3301.031	Ausstattung Realschule Aurich	7.800,00
28	I.3301.038	Beitrag Kreisschulbaukasse	40.000,00
<b>Summe:</b>			<b>1.261.000,00</b>

**5.7.6 Aufstellung der über- und außerplanmäßigen Mehraufwendungen/Mehrauszahlungen**

Übersicht über die über- und außerplanmäßigen Aufwendungen bzw. Auszahlungen im Jahr 2015

zum 31.12.2015

lfd. Nr.	Sachkonto	Bezeichnung	über- / außerplanmäßige Auszahlungen	Begründung
2	445500 / 745500	Erstattung d. verb. Unternehmen	496.750,00	Drs. 15/114 APL Ausgabe für den Betrieb des Familienzentrums Aurich (Ratsbeschluss 10.12.2015)
Deckung erfolgte über den beim FD 99 eingeplanten Zuschuss an die AöR				
		<b>Summe:</b>	<b>496.750,00</b>	

Übersicht über die über- und außerplanmäßigen Auszahlungen bzw. Auszahlungen im Jahr 2015

zum 31.12.2015

lfd. Nr.	Sachkonto	Bezeichnung	über- / außerplanmäßige Auszahlungen	Begründung
1	I.3200.001	Aufrufanlage Bürgerbüro	20.000,00	Unerhebliche außerplanmäßige Auszahlung Anschaffung Aufrufanlage
Deckung erfolgte über I.3207.013 "LF 10/06 OFW Plaggenburg"				
		<b>Summe:</b>	<b>20.000,00</b>	

## **6. Rechenschaftsbericht**

### **6.1 Vorbemerkungen**

Der vorliegende Rechenschaftsbericht gibt Auskunft über die Lage der Stadt Aurich, so dass hier ein den tatsächlichen Verhältnissen entsprechendes Bild vermittelt wird; hierzu sind die wichtigsten Ergebnisse des Jahresabschlusses erläutert.

Vorgänge von besonderer Bedeutung, die nach dem Schluss des Jahres eingetreten sind, sowie zu erwartende mögliche Risiken von besonderer Bedeutung werden folgend dargelegt.

### **6.2 Allgemeiner Teil**

Auf Basis der vom Rat der Stadt Aurich beschlossenen Struktur des städtischen Haushaltes ist der Jahresabschluss 2015 mit der Vermögensrechnung, Ergebnisrechnung und der Finanzrechnung aufgestellt. Die Ergebnisse der gebildeten Teilhaushalte sind mit den entsprechenden Teilrechnungen dargestellt. Im Folgenden wird der Verlauf der Haushaltswirtschaft mit den wesentlichen Erkenntnissen und Abweichungen unter Einbeziehung einiger Teilhaushalte dargestellt.

#### **Haushaltssatzung 2015:**

Der Rat der Stadt Aurich hat am 19.03.2015 in öffentlicher Sitzung die Haushaltssatzung beschlossen. Die §§ 2, 3 und 4 der Haushaltssatzung wurden mit Verfügung vom 19.05.2015 durch den Landkreis Aurich genehmigt. Die Veröffentlichung der Haushaltssatzung erfolgte im Amtsblatt des Landkreises Aurich und der Stadt Emden vom 22.05.2015. Haushaltssatzung, Haushaltsplan, Genehmigung der Aufsichtsbehörde sowie der Finanzplan 2014 bis 2018 haben daraufhin in der Zeit vom 26.05.2015 bis zum 03.06.2015 zur Einsichtnahme öffentlich ausgelegen.

#### **Nachtragshaushaltssatzung:**

Eine Nachtragshaushaltssatzung für das Haushaltsjahr 2015 war nicht erforderlich.

**Ermächtigungen für das Haushaltsjahr 2015 (Ansätze)**

Die Haushaltsermächtigungen setzen sich wie folgt zusammen:

**Ergebnishaushalt** (in Euro):

	<b>Haushalts- satzung 2015</b>
<b>- Ordentliche Erträge</b>	<b>107.323.132,00</b>
<b>- Ordentliche Aufwendungen</b>	<b>107.323.132,00</b>
... davon Überschuss als Aufwand gem. § 15 Abs. 5 GemHKVO	7.307.258,00
<b>- Außerordentliche Erträge</b>	<b>0,00</b>
<b>- Außerordentliche Aufwendungen</b>	<b>0,00</b>
... davon Überschuss als Aufwand gem. § 15 Abs. 5 GemHKVO	0,00

**Finanzhaushalt** (in Euro):

	<b>Haushalts- satzung 2015</b>
<b>- Einzahlungen</b>	<b>135.533.367,00</b>
...davon Einz. aus lfd. Verwaltungstätigkeit	105.273.132,00
...davon Einz. für Investitionen	11.860.235,00
...davon Einz. für Finanzierungstätigkeit	18.400.000,00
<b>- Auszahlungen</b>	<b>127.743.174,00</b>
...davon Ausz. aus lfd. Verwaltungstätigkeit	94.215.874,00
...davon Ausz. für Investitionen	30.277.500,00
...davon Ausz. für Finanzierungstätigkeit	3.249.800,00

Mit denen im Jahresabschluss 2014 getätigten Übertragungsermächtigungen erhöhen sich die Ermächtigungen für den Ergebnis- und Finanzhaushalt 2015. Die Gesamtansätze für den Finanzhaushalt 2015 ergeben sich wie folgt:

	<b>Haushalts- satzung 2015</b>	<b>Ermächtigungs- übertragungen</b>	<b>Summe</b>
<b>- Einzahlungen</b>	<b>135.533.367,00</b>	<b>0,00</b>	<b>135.533.367,00</b>
...davon Einz. aus lfd. Verwaltungstätigkeit	105.273.132,00	0,00	105.273.132,00
...davon Einz. für Investitionen	11.860.235,00	0,00	11.860.235,00
...davon Einz. für Finanzierungstätigkeit	18.400.000,00	0,00	18.400.000,00
<b>- Auszahlungen</b>	<b>127.743.174,00</b>	<b>7.121.000,00</b>	<b>134.864.174,00</b>
...davon Ausz. aus lfd. Verwaltungstätigkeit	94.215.874,00	13.000,00	94.228.874,00
...davon Ausz. für Investitionen	30.277.500,00	7.108.000,00	37.385.500,00
...davon Ausz. für Finanzierungstätigkeit	3.249.800,00	0	3.249.800,00

An Kreditaufnahmen waren für 2015 veranschlagt:

Haushaltssatzung 2015	18.400.000,00 EUR
<b>Gesamtkreditvolumen 2015</b>	<b><u>18.400.000,00 EUR</u></b>

An Verpflichtungsermächtigungen waren für 2015 veranschlagt:

Haushaltssatzung 2015	12.007.000,00 EUR
<b>Gesamtbetrag der Verpflichtungsermächtigungen</b>	<b><u>12.007.000,00 EUR</u></b>

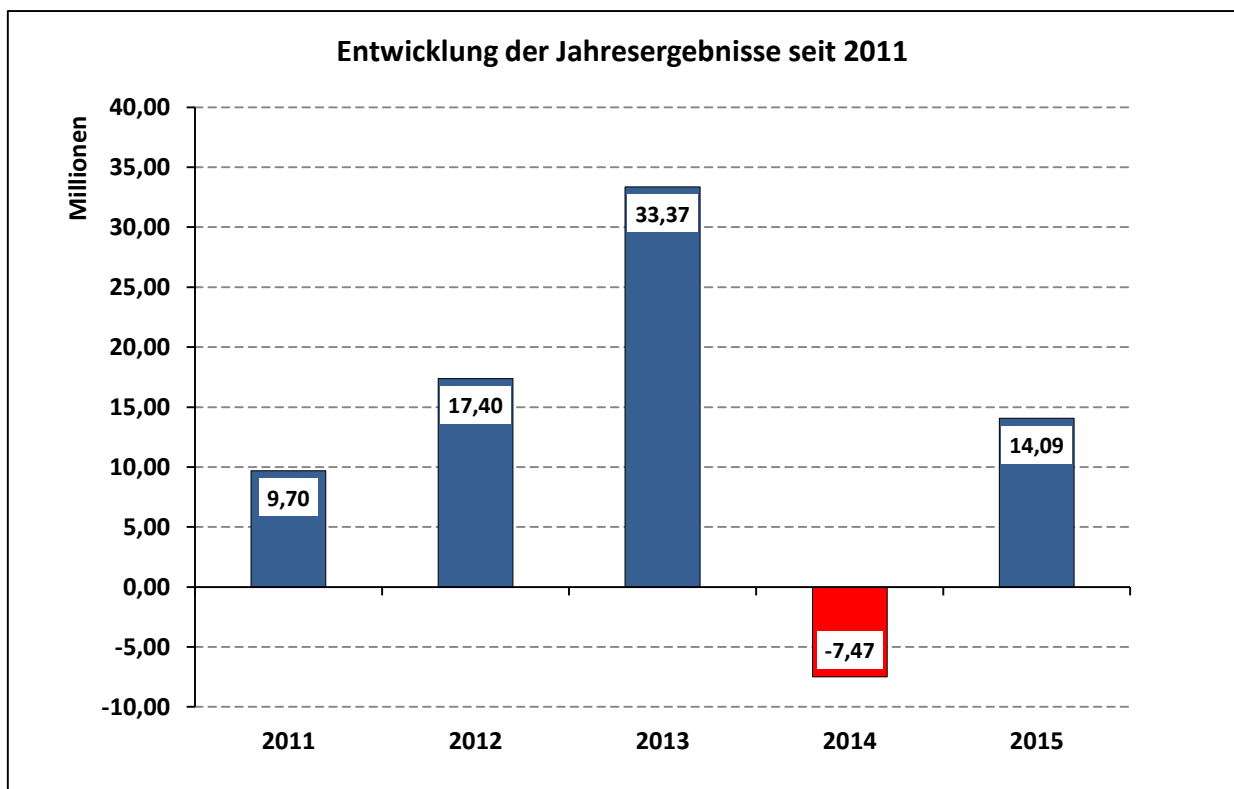
### 6.2.1 Ergebnisrechnung

Die Ergebnisrechnung 2015 weist bei ordentlichen Erträgen in Höhe von EUR 108.980.131,78 und ordentlichen Aufwendungen in Höhe von EUR 95.973.033,61 ein ordentliches Ergebnis in Höhe von EUR 13.007.098,17 aus.

Für 2015 werden außerordentliche Erträge von EUR 1.128.684,75 und Aufwendungen von EUR 47.967,78 und damit ein außerordentliches Ergebnis in Höhe von EUR 1.080.716,97 ausgewiesen.

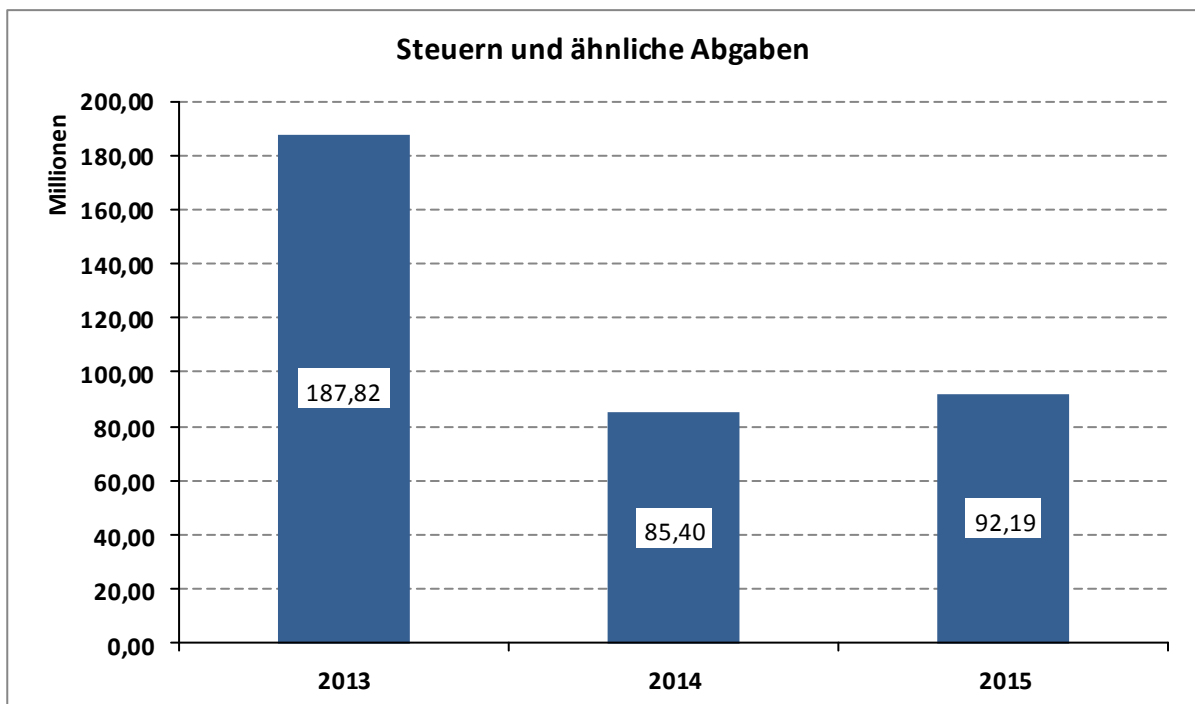
Die Ergebnisrechnung 2015 weist somit insgesamt einen Jahresüberschuss in Höhe von EUR 14.087.815,14 aus.

Die nachfolgende Grafik zeigt die Entwicklung der Jahresergebnisse der Stadt Aurich seit 2011.

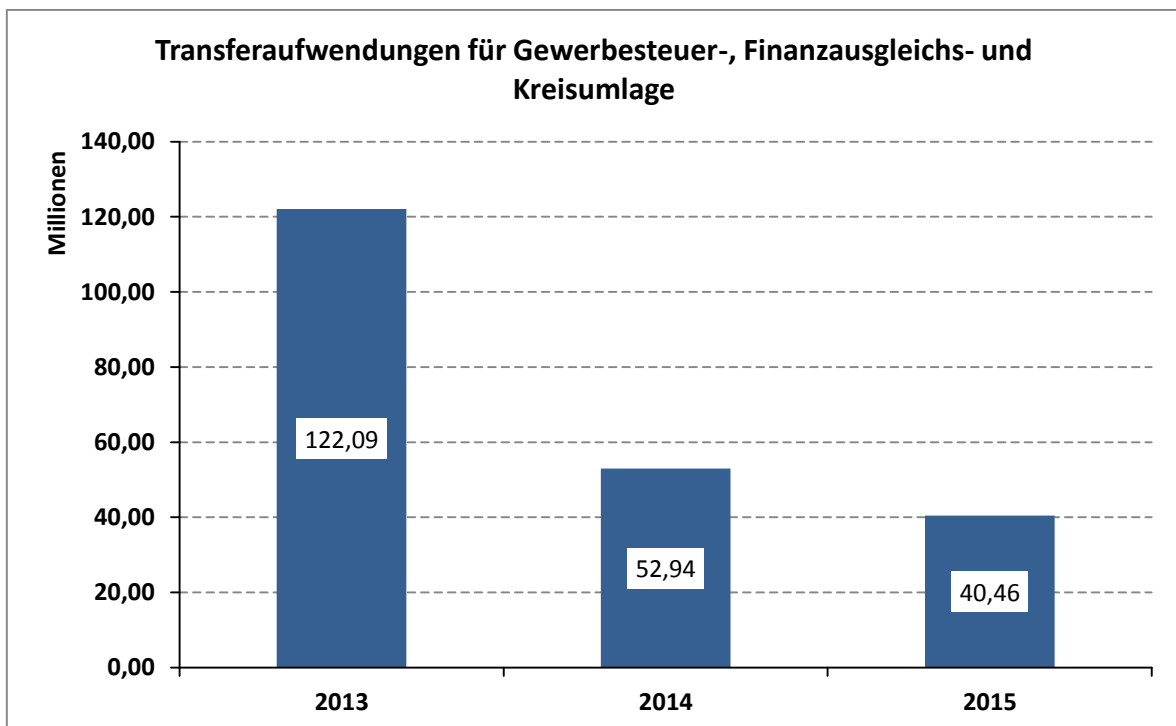




Nach dem Einbruch der Steuern und ähnlichen Abgaben in 2014 konnte in 2015 im Vergleich zum Vorjahr eine leichte Verbesserung (Steigerung: EUR 6.793.526,25) erzielt werden.



Auch die Transferaufwendungen für die Gewerbesteuer-, Finanzausgleichs- und Kreisumlage haben sich in 2015 erholt und sind im Vergleich zum Vorjahr um EUR 12.485.904,00 gesunken.



Nach der Gesamt-Ergebnisrechnung 2015 ergibt sich im Vergleich zu den Haushaltsansätzen durch Mehrerträge bei den ordentlichen Erträgen in Höhe von EUR 1.656.999,78 und Minderaufwendungen bei den ordentlichen Aufwendungen in Höhe von EUR 4.044.040,39 für das ordentliche Ergebnis eine Ergebnisverbesserung in Höhe von EUR 5.701.040,17.

Der Anstieg der ordentlichen Erträge ist vor allem auf Mehrerträge bei den Steuern und ähnlichen Abgaben (EUR 921.719,43) sowie bei den Zuwendungen und allgemeinen Umlagen (EUR 1.021.521,87) zurückzuführen.

Die Minderaufwendungen sind im Wesentlichen zurückzuführen auf geminderte Transferaufwendungen (u. a. Finanzausgleichsumlage und Kreisumlage) in Höhe von insg. rd. 2,4 Mio. EUR und sonstige ordentliche Aufwendungen (rd. 1,9 Mio. EUR) sowie geminderte Aufwendungen bei den Sach- und Dienstleistungen (rd. 1,1 Mio. €).

Durch Mehrerträge bei den außerordentlichen Erträgen in Höhe von EUR 1.128.684,75 und durch Mehraufwendungen bei den außerordentlichen Aufwendungen in Höhe von EUR 47.967,78 ergibt sich für das außerordentliche Ergebnis eine Ergebnisverbesserung in Höhe von EUR 1.080.716,97.

Dies führt zu einer Gesamtergebnisabweichung in Höhe von EUR 6.781.757,14.

### **6.2.2 Finanzrechnung**

In der Finanzrechnung 2015 ergibt sich aus den Ein- und Auszahlungen aus der laufenden Verwaltungstätigkeit ein Überschuss (Saldo) in Höhe von EUR 18.926.365,82. Die Differenz zum Überschuss des Ergebnishaushaltes ist darauf zurückzuführen, dass bestimmte Erträge des Ergebnishaushaltes (z.B. Erträge aus der Auflösung von Sonderposten und aus aktivierten Eigenleistungen) und bestimmte Aufwendungen des Ergebnishaushaltes (z.B. Abschreibungen und Zuführungen zu den Rückstellungen) nicht zahlungswirksam sind.

Auszahlungen für Investitionstätigkeit wurden in Höhe von EUR 20.139.412,23 getätigt. Die Einzahlungen aus Investitionstätigkeit belaufen sich auf EUR 6.004.196,13, sodass sich aus der Investitionstätigkeit ein Finanzierungsbedarf (Saldo) in Höhe von EUR 14.135.216,10 ergab.

Es ergibt sich danach folgendes Zwischenergebnis:

<b>Saldo aus laufender Verwaltungstätigkeit</b>	<b>18.926.365,82 EUR</b>
<b><u>Saldo aus Investitionstätigkeit</u></b>	<b><u>-14.135.216,10 EUR</u></b>
<b>Finanzmittelüberschuss</b>	<b>4.791.149,72 EUR</b>

Die Finanzierungstätigkeit umfasst die Einzahlungen aus der Aufnahme sowie die Auszahlungen für die Tilgung von Krediten für die Investitionstätigkeit. Kredite für Investitionen wurden in 2015 nicht aufgenommen. Die Auszahlungen für die ordentliche Tilgung belaufen sich für die Investitionskredite in 2015 auf EUR 2.510.784,29.

Aus der Finanzierungstätigkeit ergibt sich somit ein Saldo in Höhe von EUR -2.510.784,29. Das Ergebnis der Finanzrechnung 2015 stellt sich danach wie folgt dar:

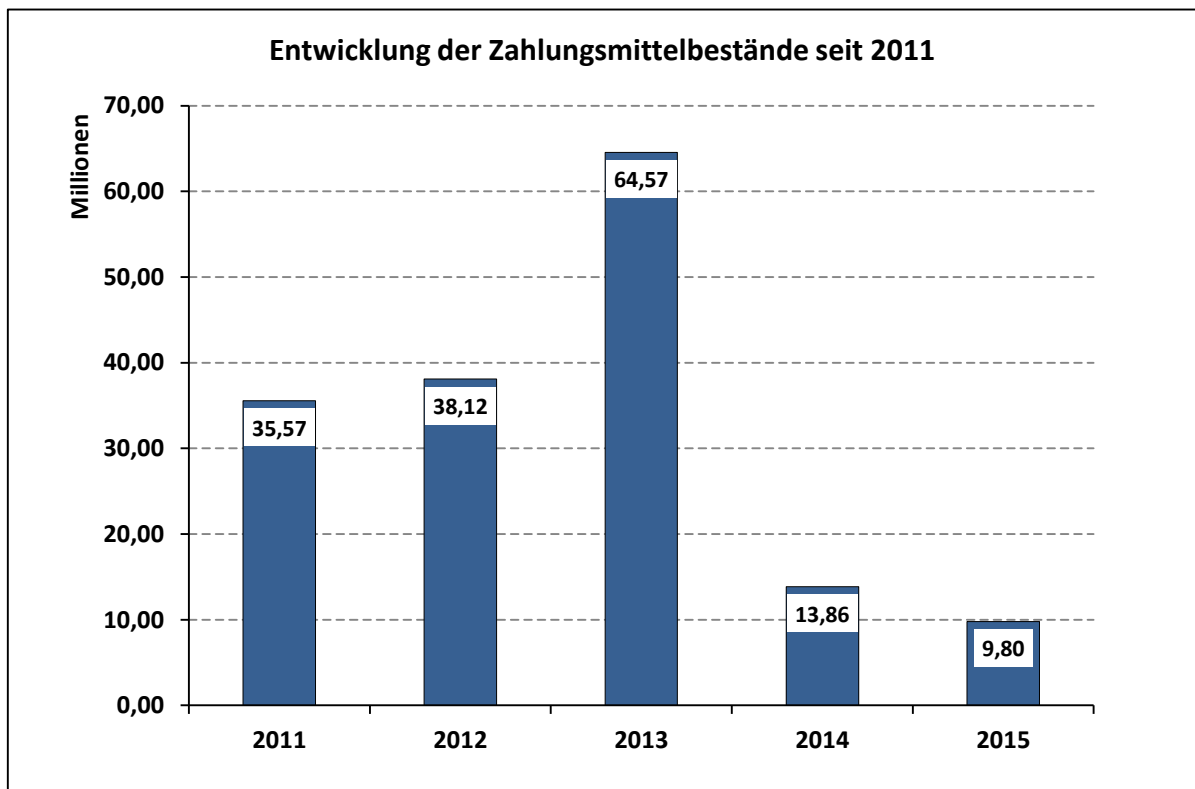
<b>Finanzmittelüberschuss aus laufender Verwaltungstätigkeit und</b>	
<b>Investitionstätigkeit</b>	<b>4.791.149,72 EUR</b>
<b>+ <u>Saldo aus Finanzierungstätigkeit</u></b>	<b><u>-2.510.784,29 EUR</u></b>
<b>Finanzmittelbestand</b>	<b>2.280.365,43 EUR</b>

Dieser Finanzmittelbestand erhöht den Bestand der liquiden Mittel.

Aus den haushaltsunwirksamen Ein- und Auszahlungen ergibt sich ein negativer Saldo in Höhe von EUR 6.328.241,72, im Wesentlichen zurückzuführen auf die Rückzahlung von Liquiditätskrediten in Höhe von EUR 5.000.000,00.

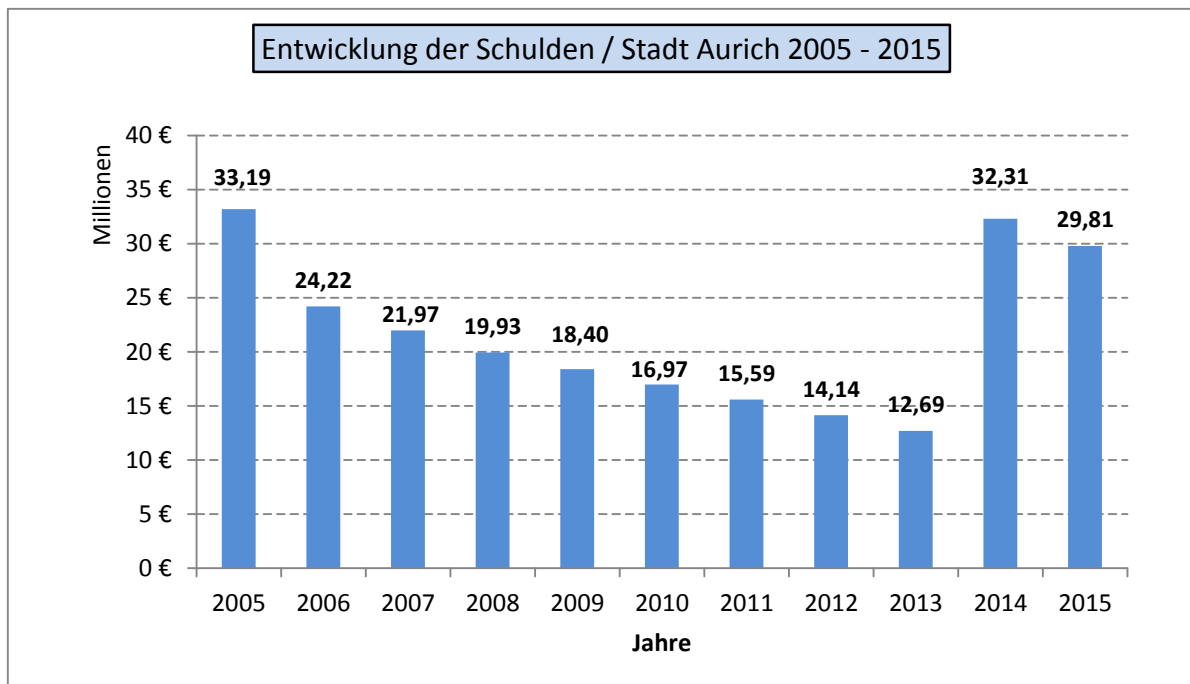
<b>Finanzmittelbestand</b>	<b>2.280.365,43 EUR</b>
<b>+ <u>Saldo aus haushaltsunwirksamen Vorgängen</u></b>	<b><u>-6.328.241,72 EUR</u></b>
<b>Ergebnis</b>	<b>-4.047.876,29 EUR</b>

Trotz eines positiven Finanzmittelbestandes führten die haushaltsunwirksamen Vorgänge in 2015 insgesamt zu einem negativen Cash Flow, so dass der Bestand an Zahlungsmitteln zum Ende des Haushaltsjahres abnahm und am 31.12.2015 EUR 9.801.792,57 betrug.



Bis zum Jahre 2013 konnte die städtische Verschuldung stetig zurückgeführt werden. Aufgrund gesunkener Steuereinnahmen mussten in 2014 erstmals wieder Kredite für Investitionen (22,4 Mio. EUR) aufgenommen werden. Die Verbindlichkeiten des städtischen Kernhaushaltes aus in der Vergangenheit aufgenommenen Krediten für Investitionen beliefen sich zum 1. Januar 2015 auf EUR 32.308.158,51. Abzüglich der Tilgung in Höhe von 2,50 Mio. € betrug der Bestand an Verbindlichkeiten aus Krediten für Investitionen zum 31.12.2015 EUR 29.808.370,83. Damit liegt die Pro-Kopf-Verschuldung bei 722 €. Der Landesdurchschnitt (635 €) wurde somit überschritten.

Die nachfolgende Grafik zeigt die Entwicklung der Geldschulden der Stadt Aurich seit dem 01.01.2005:



### **6.2.3 Vermögensrechnung**

Die Vermögensrechnung zum 31.12.2015 schließt mit einer Bilanzsumme von EUR 327.525.860,69 ab. Sie liegt damit um EUR 4.343.132,74 über dem Wert zum 31.12.2014.

Bei einer Bilanzsumme von EUR 327.525.860,69 im Jahresabschluss 2015 beläuft sich die unter den Passiva ausgewiesene Nettoposition auf EUR 253.999.103,47. Dies führt zu einer Eigenkapitalquote von 77,55 %.

Der Jahresüberschuss 2015 in Höhe von EUR 14.087.815,14 ist Teil der Nettoposition.

Die Jahresergebnisse 2010 bis 2014 wurden durch Ratsbeschluss der Überschussrücklage zugeführt. Die Überschussrücklage beträgt zum 31.12.2014 EUR 79.947.373,27 und würde bei Zuführung des Jahresergebnisses 2015 auf EUR 94.035.188,41 steigen.

Stand der Überschussrücklage				
Sp. 1	Sp. 2	Sp. 3	Sp. 4	Sp. 5
				Sp. 2 + Sp.3
Jahresergebnis	Stand der Überschussrücklage 31.12.2014	Ergebnis 2015	Ergebnisverwendungsbeschluss im Rahmen des Jahresabschlusses 2015	Neuer Stand der Überschussrücklage 31.12.2015
	<b>Pos. 1.2.1 Passiva Bilanz</b>			<b>Pos. 1.2.1 Passiva Bilanz</b>
ordentliches Ergebnis	81.929.766,04	13.007.098,17	Verrechnung mit dem Fehlbetrag des <b>außerordentlichen</b> Ergebnisses	94.936.864,21
außerordentliches Ergebnis	-1.982.392,77	1.080.716,97	Verrechnung mit dem Überschuss des <b>ordentlichen</b> Ergebnisses	-901.675,80
<b>Summe Jahresergebnis</b>	<b>79.947.373,27</b>	<b>14.087.815,14</b>	<b>Zuführung zur "Überschussrücklage"</b>	<b>94.035.188,41</b>

Die Rücklage aus den Überschüssen des ordentlichen Ergebnisses kann gemäß § 110 Abs. 5 S. 1 Nr. 1 NKomVG zum Haushaltsausgleich herangezogen werden, sofern im laufenden Haushaltsjahr ein Fehlbetrag entstehen würde.

Negativ entwickelt haben sich die Kennziffern zur Verschuldungssituation. So ist der Kreditverschuldungsgrad der Stadt als Größe für das Verhältnis der Verbindlichkeiten aus Krediten zur Bilanzsumme zwar von 16,19 % per 31.12.2014 auf 12,59 % zum 31.12.2015 gesunken, im Vergleich zum Kreditverschuldungsgrad vom 31.12.2013 in Höhe von 3,60 % ist der Anstieg dennoch immens.

Der Blick auf die Finanzstruktur Aurichs zeigt, ausgehend von einer Liquidität 1. Grades (Verhältnis der liquiden Mittel zum kurzfristigen Fremdkapital), eine deutliche Verschlechterung im Verlaufe der Jahre 2014 und 2015 (Jahresabschluss 2013: 87,16 %; Jahresabschluss 2014: 42,13 %; Jahresabschluss 2015: 39,14 %). Die Stadt ist nicht in der Lage, die Hälfte der kurzfristigen Verbindlichkeiten aus den liquiden Mitteln zu begleichen

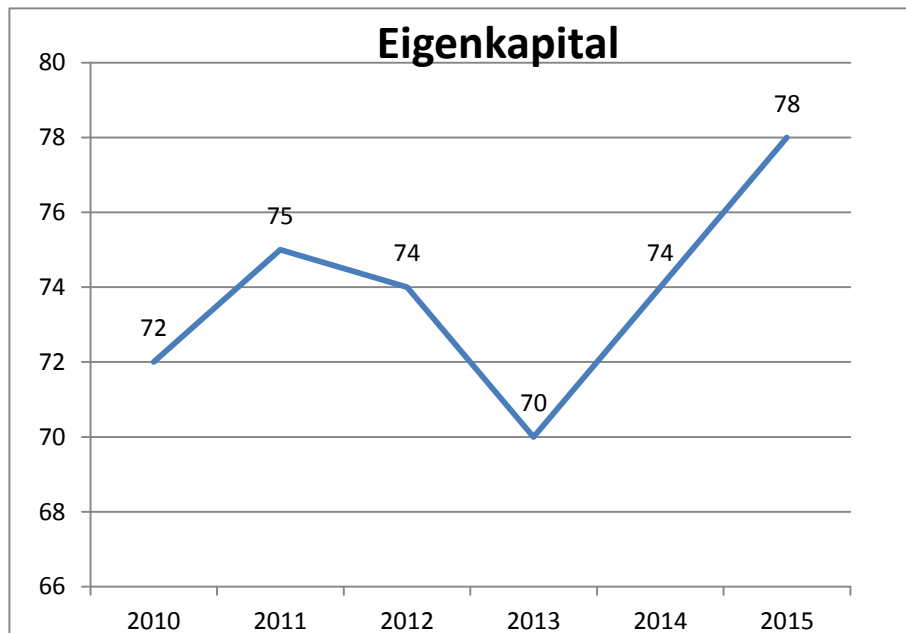
Ausgehend von diesen Angaben zur Vermögens-, Schulden-, Ergebnis- und Finanzsituation ist hinsichtlich einer Bewertung des Jahresabschlusses 2015 festzuhalten, dass sich in Aurich insgesamt die finanzwirtschaftliche Lage gegenüber den Vorjahren verschlechtert hat.

Zum 31.12.2015 ergeben sich folgende Bilanzkennzahlen:

### 6.2.3.1. Eigenkapitalquote

Kennzahl	Eigenkapitalquote		
	Bilanzposition	31.12.2014	31.12.2015
<b>P1</b>	Nettoposition	240.009.046,14	253.999.103,47
<b>Passiva</b>	Summe Passivseite	323.182.727,95	327.525.860,69
<b>Eigenkapitalquote</b>		<b>74,26%</b>	<b>77,55%</b>

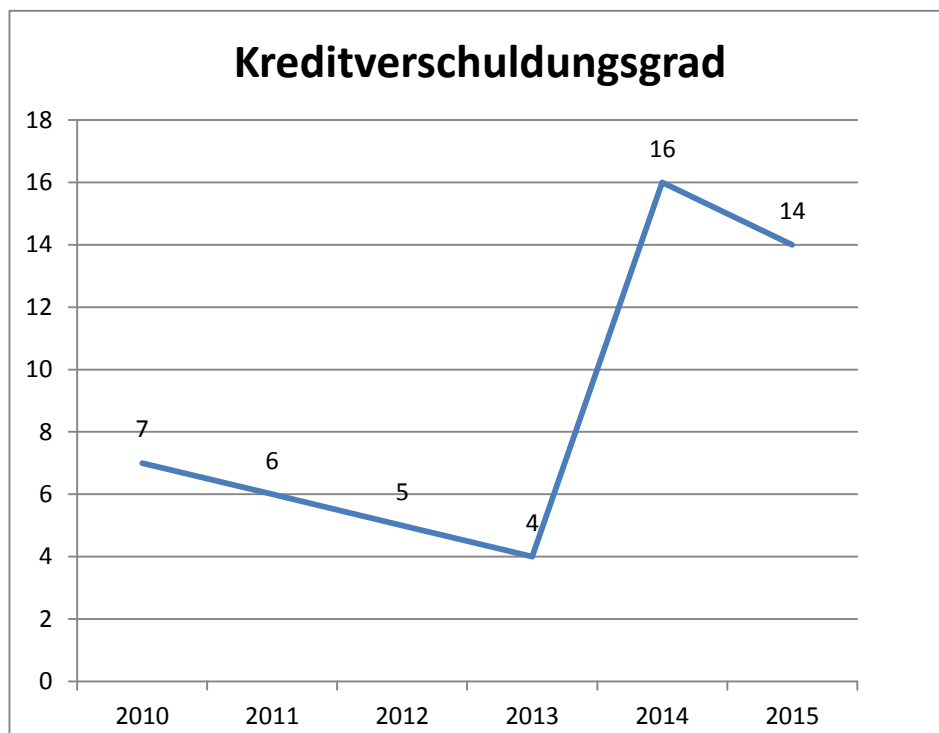
Im Vergleich zum Jahresabschluss 2014 hat sich die Eigenkapitalquote von 74,26% auf 77,5% erhöht.



**6.2.3.2. Kreditverschuldungsgrad**

Kennzahl	Kreditverschuldungsgrad		
	Bilanzposition	31.12.2014	31.12.2015
	Bilanzsumme	323.182.727,95	327.525.860,69
<b>P.2.1.3</b>	Verbindlichkeiten aus Liquiditätskrediten	20.000.011,83	15.000.000,00
<b>P.2.1.2</b>	Verbindlichkeiten aus Krediten für Investitionen	32.308.158,51	29.808.370,83
	<b>Kreditverschuldungsgrad</b>	<b>16,19%</b>	<b>13,68%</b>

Im Jahr 2014 hat sich der Kreditverschuldungsgrad äußerst negativ entwickelt und ist um 12,59 % gestiegen. Im Vergleich zum Vorjahr ist der Kreditverschuldungsgrad nunmehr leicht (2,51 %) gesunken.

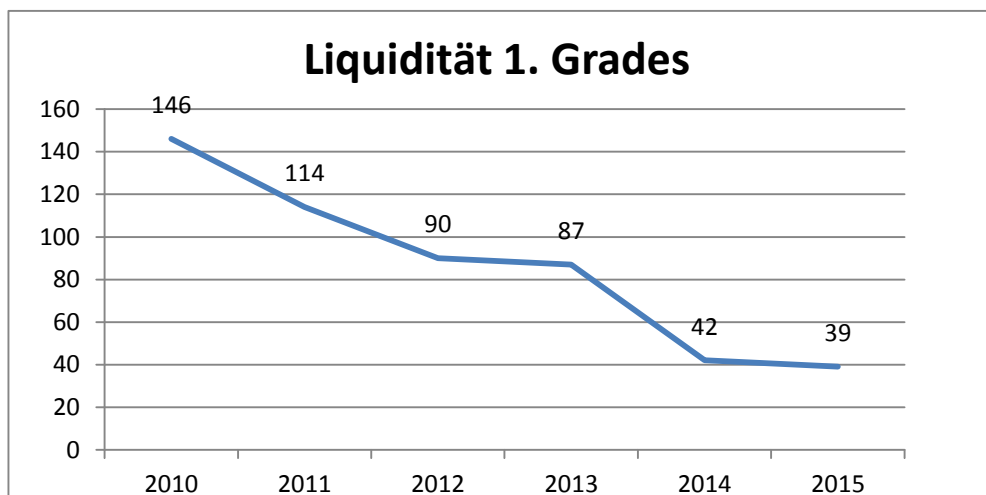




**6.2.3.3. Liquidität 1. Grades**

Kennzahl	Liquidität 1. Grades		
	Bilanzposition	31.12.2014	31.12.2015
<b>A.4</b>	Liquide Mittel	13.863.516,40	9.801.792,57
<b>P2.1.3</b>	Verbindlichkeiten aus Liquiditätskrediten	20.000.011,83	15.000.000,00
<b>P2.3</b>	Verbindlichkeiten aus Lieferung u. Leistung	5.920.681,22	3.883.800,52
<b>P2.4</b>	Transferverbindlichkeiten	2.398.687,76	988.475,46
<b>P2.5</b>	Sonstige Verbindlichkeiten	1.324.751,49	1.805.655,41
<b>P3.6</b>	Rückstellungen im Rahmen d. Finanzausgleichs u. von Steuerschuldverhältnissen	0,00	0,00
<b>P3.8</b>	Andere Rückstellungen	3.266.171,00	3.367.629,00
<b>Liquidität 1. Grades:</b>		<b>42,13%</b>	<b>39,14%</b>

Ziel ist ein möglichst hoher Wert an Liquidität 1. Grades. Im Vergleich zum Vorjahr ist die Liquidität 1. Grades um 2,99 % gefallen. Zum 31.12.2015 könnte nicht einmal die Hälfte der kurzfristigen Verbindlichkeiten aus den liquiden Mitteln beglichen werden.



**6.2.3.4. Weitere Kennzahlen****Steuerquote:**

Die Steuerquote gibt an, zu welchem Teil sich die Gemeinde „selbst“ finanzieren kann.

<b>Steuerquote</b>				
<b>Bezugsgrößen</b>	<b>Werte 2015</b>	<b>2015</b>	<b>2014</b>	<b>2013</b>
Erträge aus Steuern u. ähnliche Abgaben x100	92.194.219,43	96,06%	76,62%	106,68%
ordentliche Aufwendungen	95.973.033,61			

**Personalintensität:**

Die Personalintensität gibt an, welchen Anteil die Personalaufwendungen an den ordentlichen Aufwendungen ausmachen.

<b>Personalintensität</b>				
<b>Bezugsgrößen</b>	<b>Werte 2015</b>	<b>2015</b>	<b>2014</b>	<b>2013</b>
Personalaufwendungen x 100	14.093.853,31	14,69%	12,57%	7,35%
ordentliche Aufwendungen	95.973.033,61			

**Abschreibungsintensität:**

Die Kennzahl zeigt an, in welchem Umfang die Kommune durch die Nutzung Vermögens belastet wird.

<b>Abschreibungsintensität</b>				
<b>Bezugsgrößen</b>	<b>Werte 2015</b>	<b>2015</b>	<b>2014</b>	<b>2013</b>
Jahresabschreibungen x 100	7.349.930,32	7,66%	6,07%	2,99%
ordentliche Aufwendungen	95.973.033,61			

**Zinslastquote:**

Die Kennzahl „Zinslastquote“ gibt die anteilmäßige Belastung der Gemeinde durch Zinsaufwendungen an. Hohe Zinslastquoten haben eingeschränkte Handlungsmöglichkeiten der Gemeinden im Haushaltsjahr und voraussichtlich auch in der Zukunft zur Folge.

<b>Zinslastquote</b>				
<b>Bezugsgrößen</b>	<b>Werte 2015</b>	<b>2015</b>	<b>2014</b>	<b>2013</b>
Zinsaufwendungen x 100	879.339,32	0,92%	4,34%	0,61%
ordentliche Aufwendungen	95.973.033,61			

**Liquiditätskreditquote**

Die Liquiditätskreditquote gibt an, in welchem Verhältnis die Einzahlungen aus laufender Verwaltungstätigkeit zueinander stehen. Je höher die Kennzahl ist, desto größer ist das Risiko einer möglichen Zahlungsunfähigkeit der Gemeinde.

<b>Liquiditätskreditquote</b>				
<b>Bezugsgrößen</b>	<b>Werte 2015</b>	<b>2015</b>	<b>2014</b>	<b>2013</b>
Höhe d. Liquiditätskredite x 100	15.000.000,00	13,97%	19,48%	0,00%
Einzahlungen aus lfd. Verwaltungstätigkeit	107.351.102,49			

**Reinvestitionsquote**

Die Kennzahl gibt an, ob die Investitionen im Haushaltsjahr ausgereicht haben, um den Wertverlust des Anlagevermögens durch Abschreibungen auszugleichen. Um eine dauerhafte Aufgabenerfüllung in gleicher Qualität zu gewährleisten, wird z. T. eine Quote von 100 v. H. für erstrebenswert gehalten. Bei einer Quote unter 100 v. H. werden geringere Neuinvestitionen getätigt, als durch Abschreiben verbraucht werden. Im Ergebnis müssen die Abschreibungen gedeckt werden bzw. darf das Eigenkapital nicht sinken.

<b>Reinvestitionsquote</b>				
<b>Bezugsgrößen</b>	<b>Werte 2015</b>	<b>2015</b>	<b>2014</b>	<b>2013</b>
Bruttoinvestitionen x 100	20.139.412,23	274,01%	478,77%	892,15%
Abschreibungen	7.349.930,32			

**Verschuldungsgrad**

Der Verschuldungsgrad zeigt die Relation von Nettoposition zur Bilanzsumme an und gibt damit Auskunft über die Finanzierungsstruktur. Durch die Aufnahme von Krediten bzw. die Bildung von Rückstellungen erhöht sich der Verschuldungsgrad. Grundsätzlich gilt je höher der Verschuldungsgrad, desto abhängiger ist die Kommune von Gläubigern.

<b>Verschuldungsgrad</b>				
<b>Bezugsgrößen</b>	<b>Werte 2015</b>	<b>2015</b>	<b>2014</b>	<b>2013</b>
Schulden incl. Rückstellungen x 100	73.526.757,22	15,72%	19,17%	5,46%
Bilanzsumme	327.525.860,69			

### **6.3 Investitionen**

Folgende investive Projekte (Ergebnis  $\geq 150.000,-$  €) hatten einen wesentlichen Einfluss auf das Ergebnis aus Investitionstätigkeiten im Haushaltsjahr 2015:

<b>Inv-Nr.</b>	<b>Bezeichnung Investition</b>	<b>Ansatz 2015 incl. HHRest</b>	<b>Ergebnis 2015</b>	<b>Saldo</b>
I.9902.003	Ausleihung an NRB LGM für Investitionen	4.320.000,00	4.320.000,00	0,00
I.9902.001	Zuschuss ABH Bau EEZ	3.800.000,00	3.800.000,00	0,00
I.2201.019	Verbindung Older- sumer Straße-Extumer Weg	2.900.000,00	1.830.718,12	1.069.281,88
I.9902.007	Betriebskostenzuschuss ABH	1.474.100,00	1.474.052,74	47,26
I.9902.004	Ausleihung an NRB Stadtentwässerung für Invest.	5.433.300,00	1.000.000,00	4.433.300,00
I.2201.048	Straßenbeleuchtung (u.a. LED-Technik)	1.237.200,00	856.448,30	380.751,70
I.1301.002	Grunderwerb für Industriegebiet Nord	1.610.000,00	764.437,26	845.562,74
I.2101.006	Umgestaltung Wehranlagen (Hoher Wall)	823.700,00	657.261,45	166.438,55
I.1601.002	Nahwärme-Leitung De Baalje	400.000,00	334.800,47	65.199,53
I.3302.005	Zuschuss Umbau Jugendherberge	333.400,00	333.453,47	-53,47
I.3302.004	Ausstattung Familienzentrums	285.000,00	298.157,11	-13.157,11
I.2201.094	Umbau Einmündung L7/Osterbusch	466.300,00	241.873,20	224.426,80
I.1601.001	Ausstattung De Baalje	150.000,00	236.625,23	-86.625,23
I.2101.005	Umgestaltung südl. Osterstraße	278.500,00	236.366,13	42.133,87
I.2201.095	Erweiterung Gewerbegebiet Middels	366.500,00	230.239,60	136.260,40
I.2101.002	Altstadtsanierung	390.000,00	212.766,89	177.233,11
I.2201.104	Umbau Emders Str. Kostenanteil Stadt Aurich	223.000,00	180.000,00	43.000,00
I.1301.001	Grunderwerb f. Gewerbegeb. Schirum	1.289.300,00	173.660,37	1.115.639,63
I.2101.010	Grunderwerb Altstadtsanierung	698.900,00	169.695,53	529.204,47
I.2203.004	Sanierung Kinderspielplätze	158.000,00	157.487,32	512,68
I.2101.004	Anbind. Georgswall / Umgest. Gr. Mühlenw.	280.000,00	156.434,53	123.565,47
	<b>Summe:</b>	<b>26.917.200,00</b>	<b>17.664.477,72</b>	<b>9.252.722,28</b>

#### **6.4 Vorgänge von besonderer Bedeutung**

Gemäß § 57 Absatz 2 Ziffer 1 GemHKVO sollen im Rechenschaftsbericht auch Vorgänge benannt werden, die von besonderer Bedeutung sind und nach dem Schluss des Haushaltsjahres eingetreten sind.

Hier ist der Tarifabschluss für die Beschäftigten nach dem TVöD aus dem Jahr 2016 zu nennen. Dieser beinhaltet eine tarifliche Steigerung von 2,4% ab dem 01. März 2016 und von 2,35% ab dem 01. Februar 2017. Weiterhin tritt ab dem 01.01.2017 eine neue Entgeltordnung in Kraft. Der Tarifabschluss für den Sozial- und Erziehungsdienst aus 2015 kann erst in 2016 (rückwirkend ab dem 01. Juli 2015) umgesetzt werden. Die Besoldungsrunde der Beamten von Ländern und Kommunen 2014/2015 führt bei den Beamten in Niedersachsen zu einer Erhöhung um 2,00% ab dem 01. Juni 2016.

#### **6.5 Zu erwartende Risiken von besonderer Bedeutung**

Risiken von besonderer Bedeutung sind nicht zu erwarten. Jedoch muss die Entwicklung der Gewerbesteuer berücksichtigt werden. Die Gewerbesteuer hat sich bis 2013 äußerst positiv entwickelt. In 2014 erfolgte der Einbruch der Gewerbesteuer. Gleichzeitig mussten mehrere Millionen Euro von in den Vorjahren vereinnahmter Gewerbesteuer aufgrund einer geänderten Gewerbesteuerzerlegung zurückgezahlt werden. Für die mittelfristige Ergebnis- und Finanzplanung 2016 ff. rechnet man mit Gewerbesteuererträgen in Höhe von ca. 68,5 Mio. EURO. Dies führt dazu, dass die Haushaltjahre 2016 ff. mit einem Defizit abschließen.

#### **6.6 Voraussichtliche Entwicklung**

Nach der erfolgreichen Umstellung der Stadt Aurich auf das Neue Kommunale Rechnungswesen konnten in den Jahren 2011 bis 2015 folgende Jahresergebnisse erzielt werden:

<b>2011</b>	<b>9,70 Mio. €</b>
<b>2012</b>	<b>17,40 Mio. €</b>
<b>2013</b>	<b>33,37 Mio. €</b>
<b>2014</b>	<b>-7,47 Mio.€</b>
<b>2015</b>	<b>14,09 Mio. €</b>

Aus Sicht der Stadt Aurich unterliegt die weitere finanzielle Entwicklung des Haushaltes dennoch unterschiedlichen Faktoren und Risiken, die überwiegend nicht lokal gesteuert werden können und sich damit der unmittelbaren Einflussnahme der Stadt Aurich entziehen. Hierzu gehören u.a.:

- **Abhängigkeiten von bundes- und landesgesetzlichen Regelungen zum Kommunalen Finanzausgleich**
- **Abhängigkeiten von Bundes- und Landessteuereinnahmen (Gemeindeanteile an der Einkommen- und Umsatzsteuer)**
- **Einhaltung des Konnexitätsprinzips von Bund / Land (z.B. Kita-Ausbau)**
- **Abhängigkeiten von der weiteren Zinsentwicklung (Zinseinnahmen / Zinsausgaben)**
- **Schwankungen der Haupteinnahmequelle (Gewerbsteuer).**

In den vergangenen Jahren wurde deutlich, dass gerade die Ertragsposition „Gewerbsteuer“ ständigen Veränderungen unterliegt. Wenn auch der Wirtschaftsstandort Aurich sich durch einen gesunden Branchenmix auszeichnet, ist das Gros der Gewerbesteuererinnahmen in Aurich auf einen bzw. einige wenige Wirtschaftsbetriebe konzentriert.

Insoweit besteht eine gewisse Abhängigkeit der Finanzen der Stadt Aurich von der weiteren wirtschaftlichen Entwicklung dieser Betriebe sowie der aus den Gewerbesteuererinnahmen zu zahlenden Umlagen.

Darüber hinaus erwartet die Stadt Aurich erhebliche Folgekosten an Abschreibungen und laufenden Betriebskosten aus den erfolgten bzw. in Planung befindlichen Investitionen (insbesondere: Familien- und Wohlfühlbad, Energie-, Bildungs- und Erlebniszentrum (EEZ), Feuerwehrwesen, Familienzentrum und Krippenausbau), da diese Einrichtungen dauerhaft nicht kostendeckend betrieben werden können. Hier sind hohe Defizite beim Betrieb in Eigenregie bzw. entsprechende Verlustabdeckungen an die städtischen Gesellschaften zu erwarten.

**Ergebnisplanung:**

<b>Bezeichnung</b>	<b>HPL 2016</b>	<b>FIN-Plan 2017</b>	<b>FIN-Plan 2018</b>	<b>FIN-Plan 2019</b>
Ordentliches Ergebnis	-3.777.146,00	-2.552.381,00	-2.968.781,00	-3.539.900,00

Nach einem ordentlichen Jahresüberschuss im Jahresabschluss 2015 in Höhe von 13,0 Mio. € wird nach der voraussichtlichen Entwicklung der Haushalts- und Finanzplanung in 2016 ein Jahresfehlbetrag in Höhe von ca. -3,7 Mio. EURO zu verzeichnen sein.

Aufgrund der gesunkenen Gewerbesteuererwartungen sind auch für die Jahre 2017 bis 2019 Verluste zu erwarten. Hierbei ist zu beachten, dass im Rahmen der Haushalts- und Finanzplanung keine Rückstellungen für die Kreisumlage und den kommunalen Finanzausgleich gebildet werden.

Insoweit sind innerhalb der dargestellten Haushaltsjahre entsprechende Ergebnisverlagerungen zwangsläufig, die jedoch keinen Einfluss auf die Summe der zukünftig zu erwartenden Ergebnisse haben.

Dennoch ist es sowohl für die weiteren Haushaltsplanungen als auch für die politische Arbeit in den Gremien umso wichtiger, sich intensiv und kritisch mit der Anzahl und der Art der wahrgenommenen Aufgaben auseinander zu setzen. Es sollte zwingend eine sparsamere Haushaltsführung angestrebt werden.

**Investitionsplanung:**

Der Haushalts- und Finanzplan der Stadt Aurich sieht folgende Investitionen vor:

<b>Jahr</b>	<b>Investitionssumme in €</b>
2016	34.469.190
2017	28.958.500
2018	17.541.000
2019	13.484.500

Wesentliche Investitionen bzw. Investitionsbereiche nach der Haushalts- und Finanzplanung für das Haushaltsjahr 2016 ff. sind:

<b>Investitionsbereiche</b>	<b><u>2016</u></b>	<b><u>2017</u></b>	<b><u>2018</u></b>	<b><u>2019</u></b>	<b>Summe</b>
Bau von Verkehrsflächen	5.481.600	5.153.600	1.783.600	938.600	<b>13.357.400</b>
Stadtsanierung/Dorferneuerung	3.435.000	3.067.000	1.832.000	3.125.000	<b>11.459.000</b>
Betriebskostenzuschuss abh	930.000	900.000	900.000	900.000	<b>3.630.000</b>
Straßenbeleuchtung	1.080.700	900.000	900.000	450.000	<b>3.330.700</b>
Investitionszuschuss abh	500.000	500.000	500.000	500.000	<b>2.000.000</b>
Zuschuss EAE	817.000	600.000	350.000	100.000	<b>1.867.000</b>
De Baalje	165.000	1.550.000	50.000	50.000	<b>1.815.000</b>
Brandschutz (Ausstattung)	947.500	180.000	80.000	300.000	<b>1.507.500</b>
Tourismus	730.000	500.000	0	0	<b>1.230.000</b>
Schulen (Ausstattung)	436.500	347.500	187.500	187.500	<b>1.159.000</b>
Betriebskostenzuschuss AÖR Familienzentrum	245.000	275.000	275.000	275.000	<b>1.070.000</b>
Kita (Ausstattung bzw. Zuschüsse)	295.400	152.500	152.500	152.500	<b>752.900</b>



**Finanzierung:**

In der Finanzrechnung für 2016 ergibt sich aus den Ein- und Auszahlungen aus der laufenden Verwaltungstätigkeit ein minimaler Überschuss in Höhe von EUR 372.854,00. Da bereits in 2015 die Inanspruchnahme von Liquiditätskrediten erforderlich war und weitere Aufnahmen in 2016 ff. wahrscheinlich sind, wird dieser Überschuss bei der Ermittlung des Kreditbedarfs für Investitionen nicht berücksichtigt. Daher ist gemäß der Haushalts- und Finanzplanung zur Finanzierung der geplanten Investitionen erneut die Aufnahme von langfristigen Krediten geplant.

<b>Jahr</b>	<b>Aufnahme von Investitionskrediten in €</b>
2016	21.900.000
2017	21.800.000
2018	11.500.000
2019	5.500.000

Aufgrund der vorstehend beschriebenen Annahmen und zu erwartenden Risiken wird sich der Bestand der Zahlungsmittel gemäß der nachfolgenden Tabelle wie folgt entwickeln:

<b>Finanzhaushalt Kernverwaltung - Entwicklung der Zahlungsmittel</b>					
<b>Bezeichnung</b>	<b>2015</b>	<b>2016</b>	<b>2017</b>	<b>2018</b>	<b>2019</b>
Saldo lfd. Verwaltungstätigkeit		372.854	2.047.619	1.881.219	1.460.100
+ Saldo Investitionstätigkeit		-21.944.097	-21.847.999	-11.489.736	-5.511.103
<b>= Finanzmittelüberschuss/ -fehlbetrag</b>		<b>-21.571.243</b>	<b>-19.800.380</b>	<b>-9.608.517</b>	<b>-4.051.003</b>
Einz. Finanzierungstätigkeit (Kredit)		21.900.000	21.800.000	11.500.000	5.500.000
- Auszahlungen (Tilgung)		-3.478.200	-4.119.800	-4.220.000	4.407.500
<b>= Saldo Finanzierungstätigkeit</b>		<b>18.421.800</b>	<b>17.680.200</b>	<b>7.280.000</b>	<b>1.092.500</b>
<b>Finanzmittelbestand</b>		<b>-3.149.443</b>	<b>-2.120.180</b>	<b>-2.328.517</b>	<b>-2.958.503</b>
<b>HH-Reste 2015</b>	<b>-1.461.000</b>				
<b>Zahlungsmittel (Ende d. HHJ)</b>	<b>-1.461.000</b>	<b>-4.610.443</b>	<b>-6.730.623</b>	<b>-9.059.140</b>	<b>-12.017.643</b>

**Schuldentilgung:**

Die vorhandenen Bankschulden werden im Jahr 2015 planmäßig mit rd. 2,5 Mio. EURO getilgt. Außerplanmäßige Tilgungen sind nicht vorgesehen.

**6.7 Feststellung gemäß § 129 Absatz 1 Satz 2 NKomVG**

Die Vollständigkeit und Rechtmäßigkeit wird hiermit festgestellt.

Aurich, den

Stadt Aurich  
Der Bürgermeister  
In Vertretung

Kuiper, 1. Stadtrat