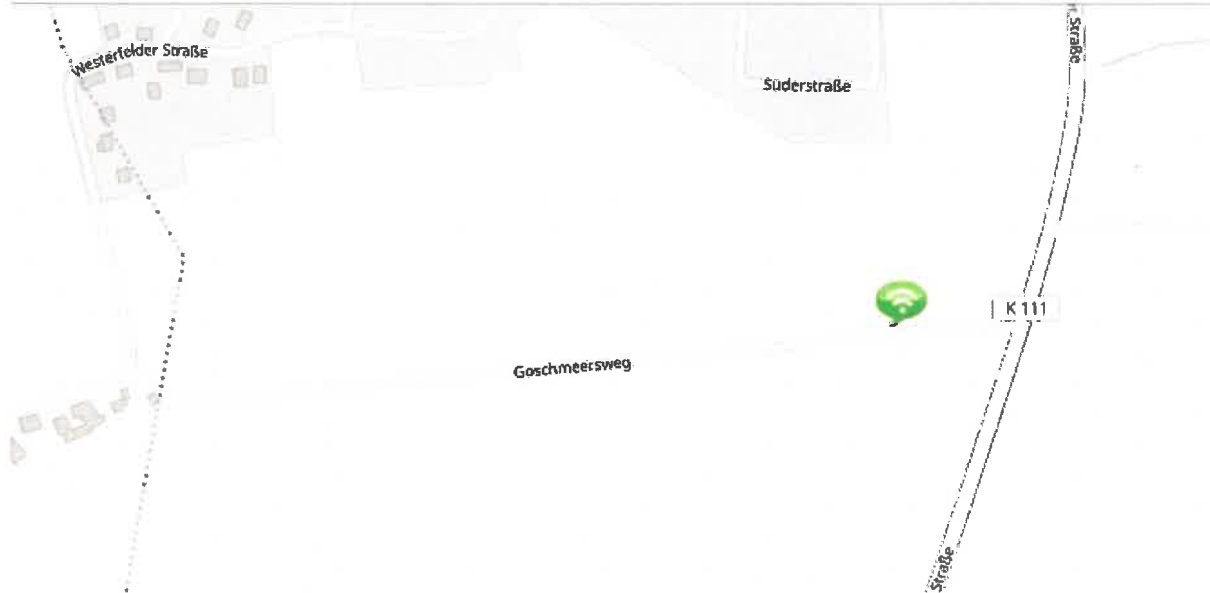


Verkehrszählung Goschmeersweg OT Kirchdorf

vom 05.12.2016.2016 bis 11.12.2016

eingesetztes Gerät: 5005446

Standort:



Der Standort des eingesetzten Geräts befindet sich a. g. O.
Die zulässige Höchstgeschwindigkeit beträgt 50 km/h.

Insgesamt wurden **1.897 Fahrzeuge** von dem Verkehrszählgerät 5005446 erfasst.

Fahrtrichtung + = Kirchdorfer Straße – Westerfelder Straße

902 Fahrzeuge

85 % der Kraftfahrzeugführer fuhren eine Geschwindigkeit von 53 km/h

Fahrtrichtung - = Westerfelder Straße – Kirchdorfer Straße

995 Fahrzeuge

85 % der Kraftfahrzeugführer fuhren eine Geschwindigkeit von 53 km/h

Durchschnittliche tägliche Verkehrsstärken

Gesamtverkehr: 316 Fahrzeuge
- Richtung: 166 Fahrzeuge
+ Richtung: 150 Fahrzeuge

Werkverkehr: 363 Fahrzeuge
- Richtung: 192 Fahrzeuge
+ Richtung: 171 Fahrzeuge

Wochenendverkehr: 169 Fahrzeuge
- Richtung: 85 Fahrzeuge
+ Richtung: 85 Fahrzeuge



Detailauswertung Montag, 5. Dezember 2016, 10:39 Uhr bis Sonntag, 11. Dezember 2016, 10:38 Uhr

Auswertung:	PKW						LKW						LKW + LKW Zug						Gesamt:						
	Anzahl	Anteil [%]	Vd km/h	V85 km/h	Vmax km/h	Anzahl	Anteil [%]	Vd km/h	V85 km/h	Vmax km/h	Anzahl	Anteil [%]	Vd km/h	V85 km/h	Vmax km/h	Anzahl	Anteil [%]	Vd km/h	V85 km/h	Vmax km/h	Anzahl	Anteil [%]	Vd km/h	V85 km/h	Vmax km/h
Tag:	660	93,6	44	53	78	21	3	38	45	46	0	0	0	0	0	21	3	38	45	46	705	37,2	43	52	78
Abend:	44	100	45	56	71	0	0				0	0				0	0				44	2,3	45	56	71
Nacht:	23	85,2	46	51	62	0	0				0	0				0	0				27	1,4	42	50	62
16 Stunden:	706	94	44	53	78	21	2,8	38	45	46	0	0	0	0	0	21	2,8	38	45	46	751	39,6	43	52	78
Werkverkehr:	731	93,7	45	53	78	21	2,7	38	45	46	0	0	0	0	0	21	2,7	38	45	46	780	41,1	43	52	78
Wochenendvk.:	115	94,3	46	55	61	2	1,6	49	52	52	0	0	0	0	0	2	1,6	49	52	52	122	6,4	45	53	61
Gesamtverkehr:	846	93,8	45	53	78	23	2,5	39	45	52	0	0	0	0	0	23	2,5	39	45	52	902	47,5	43	53	78
Tag:	747	93	45	55	78	22	2,7	41	48	62	1	0,1	13	13	13	23	2,9	40	48	62	803	42,3	44	55	78
Abend:	47	95,9	43	51	64	0	0				0	0				0	0				49	2,6	42	51	64
Nacht:	16	80	44	56	60	0	0				0	0				0	0				20	1,1	38	56	60
16 Stunden:	794	93,1	45	53	78	22	2,6	41	48	62	1	0,1	13	13	13	23	2,7	40	48	62	853	45	44	55	78
Werkverkehr:	810	92,8	45	55	78	22	2,5	41	48	62	1	0,1	13	13	13	23	2,6	40	48	62	873	46	44	55	78
Wochenendvk.:	115	94,3	44	52	67	4	3,3	41	40	48	0	0	0	0	0	4	3,3	41	40	48	122	6,4	43	51	67
Gesamtverkehr:	925	93	45	53	78	26	2,6	41	48	62	1	0,1	13	13	13	27	2,7	40	48	62	995	52,5	44	53	78
Tag:	1407	93,3	45	53	78	43	2,9	40	46	62	1	0,1	13	13	13	44	2,9	39	46	62	1508	79,5	44	53	78
Abend:	91	97,8	44	55	71	0	0				0	0				0	0				93	4,9	44	55	71
Nacht:	39	83	46	52	62	0	0				0	0				0	0				47	2,5	40	51	62
16 Stunden:	1500	93,5	45	53	78	43	2,7	40	46	62	1	0,1	13	13	13	44	2,7	39	46	62	1604	84,6	44	53	78
Werkverkehr:	1541	93,2	45	53	78	43	2,6	40	46	62	1	0,1	13	13	13	44	2,7	39	46	62	1653	87,1	44	53	78
Wochenendvk.:	230	94,3	45	53	67	6	2,5	44	48	52	0	0	0	0	0	6	2,5	44	48	52	244	12,9	44	53	67
Gesamtverkehr:	1771	93,4	45	53	78	49	2,6	40	47	62	1	0,1	13	13	13	50	2,6	40	46	62	1897	100	44	53	78

+ Richtung

- Richtung

Gesamt

Detailauswertung Montag, 5. Dezember 2016, 10:39 Uhr bis Sonntag, 11. Dezember 2016, 10:38 Uhr

Durchschnittliche Verkehrsstärken													
Auswertung:	Von - Bis	Tage	Rtg.	Tag:	Abend:	Nacht:	16 Stunden:						DTV
				06:00 - 18:59	19:00 - 21:59	22:00 - 05:59	06:00 - 21:59						00:00 - 23:59
				5,999	6	6	5,999						5,999
				DV [KFZ/h]	DV [KFZ/13h]	DV [KFZ/h]	DV [KFZ/3h]	DV [KFZ/h]	DV [KFZ/8h]	DV [KFZ/h]	DV [KFZ/16h]	DV [KFZ/h]	DV [KFZ/24h]
Werkverkehr:	Mo - Fr	4,556	+ - G	12 13 25	152 173 325	3 3 6	9 10 19	1 1 11	6 5 11	10 11 21	159 181 341	7 8 15	171 192 363
Wochenendvk.:	Sa - So	1,443	+ - G	6 6 11	73 74 147	3 2 5	8 6 14	1 1 2	9 9 18	5 5 10	83 82 165	4 4 7	85 85 169
Gesamtverkehr:		5,999	+ - G	10 12 22	134 151 285	3 3 6	9 9 18	1 1 2	7 6 13	9 10 19	143 160 303	6 7 13	150 166 316



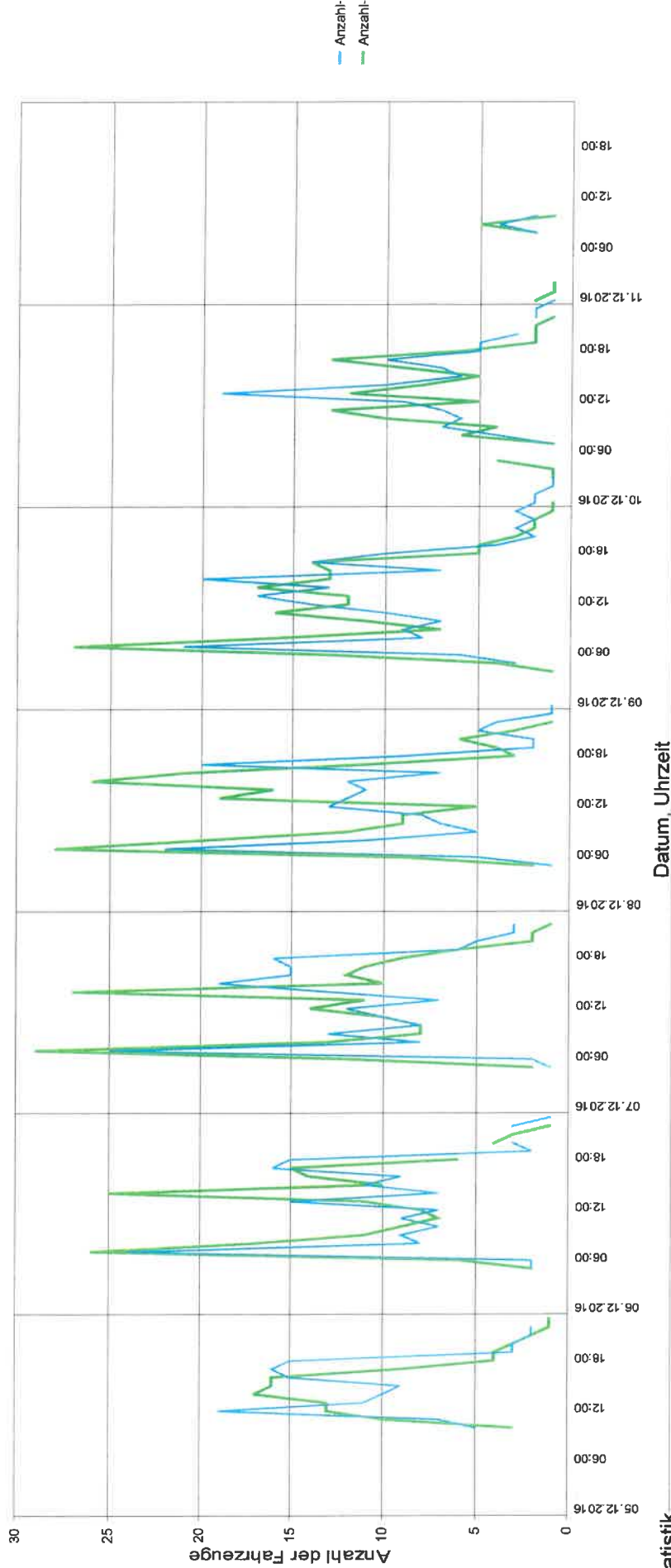
Sierzega Elektronik GmbH
 Thürnbau 55, A-4062 Thening
 Tel.: +43-7221-64114-0, Fax:-14
 Mail: office@sierzega.at
 Web: www.sierzega.at



Wenn an dieser Stelle Ihr Logo mit Anschrift usw. stehen soll,
 so kopieren Sie eine entsprechende Grafik, gespeichert als "logo.wmf" (Windows Metafile)
 mit den Proportionen 1:10 (Breite:Länge) in das Programmverzeichnis dieser Software

To see your own logo with your address here at this place:
 Design a graphic file and save it as "logo.wmf" (Windows Metafile)
 with the proportions 1:10 (width to length) in the program folder of this software

Goschmeersweg OT Kirchdorf Fahrtrichtung + = Kirchdorfer Straße - Westerfelder Straße



Statistik

Zeitraum:

Montag, 5. Dezember 2016, 10:39 Uhr bis Sonntag, 11. Dezember 2016, 10:38 Uhr

	Anzahl +	%	Anzahl -	%	Gesamt	%	V15 +	Vd +	V85 +	Vmax+	V15 -	Vd -	V85 -	Vmax -
Einspurig	33	3,7	43	4,3	76	4	11	15	17	38	12	25	59	69
1,8 sec PKW	846	93,8	925	93	1771	93,4	37	45	53	78	37	45	53	78
3 % LKW	23	2,5	26	2,6	49	2,6	32	39	45	52	31	41	48	62
DTV:	0	0	1	0,1	1	0,1								
Schwerverkehrsanteil:	902	47,5	995	52,5	1897	100	35	43	53	78	36	44	53	78



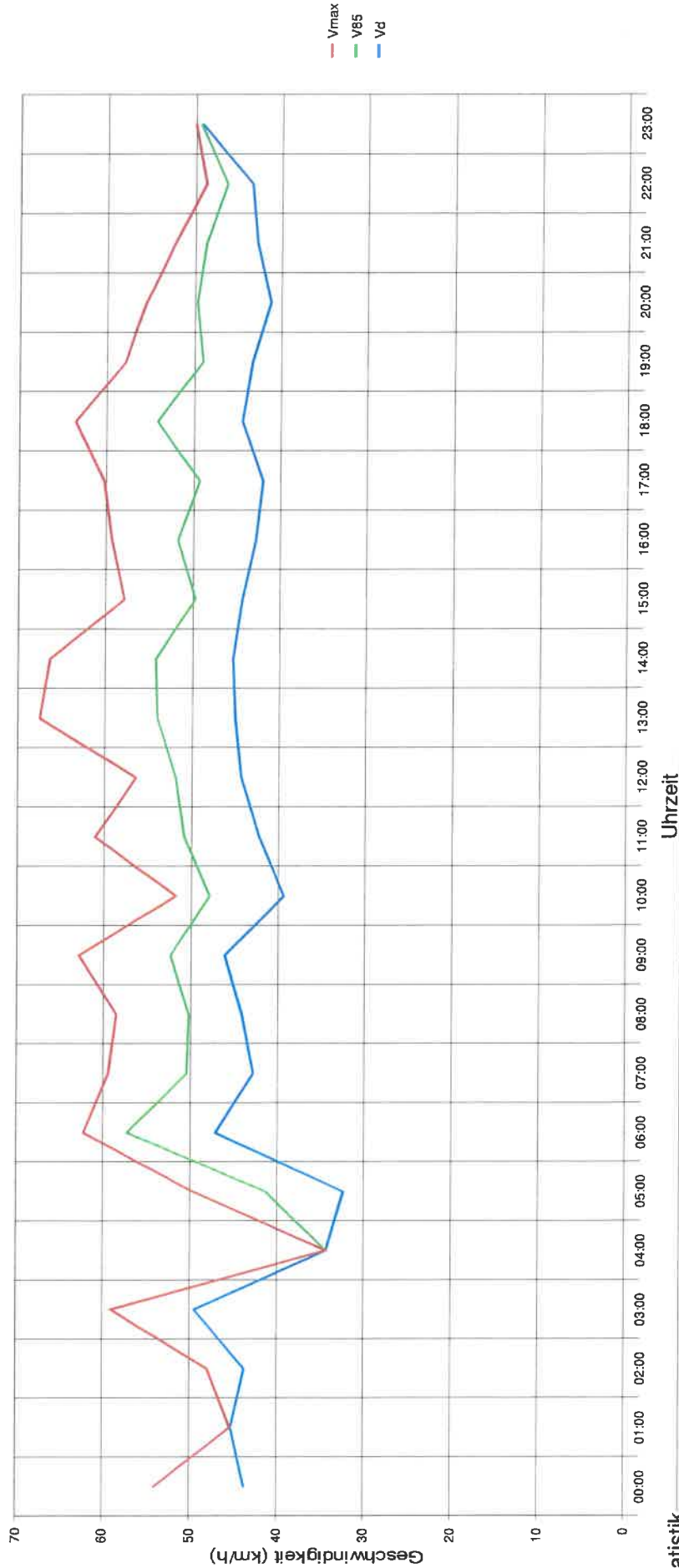
Sierzega Elektronik GmbH
 Thürmau 55, A-4062 Thening
 Tel.: +43-7221-64114-0, Fax: -14
 Mail: office@sierzega.at
 Web: www.sierzega.at

Wenn an dieser Stelle Ihr Logo mit Anschrift usw. stehen soll,
 so kopieren Sie eine entsprechende Grafik, gespeichert als "logo.wmf" (Windows Metafile)
 mit den Proportionen 1:10 (Breite:Länge) in das Programmverzeichnis dieser Software

To see your own logo with your address here at this place:
 Design a graphic file and save it as "logo.wmf" (Windows Metafile)
 with the proportions 1:10 (width to length) in the program folder of this software



Goschmeersweg OT Kirchdorf Fahrtrichtung + = Kirchdorfer Straße - Westerfelder Straße



Statistik

Zeitraum:

Montag, 5. Dezember 2016, 10:39 Uhr bis Sonntag, 11. Dezember 2016, 10:38 Uhr

	Anzahl +	%	Anzahl -	%	Gesamt	%	V15 +	Vd +	V85 +	Vmax +	V15 -	Vd -	V85 -	Vmax -
Einspurig	33	3,7	43	4,3	76	4	11	15	17	38	12	25	59	69
Durchschnittl. Abstand: 1,8 sec PKW	846	93,8	925	93	1771	93,4	37	45	53	78	37	45	53	78
Kolonnenverkehr: 3 % LKW	23	2,5	26	2,6	49	2,6	32	39	45	52	31	41	48	62
DTV: 316 LKW Zug	0	0	1	0,1	1	0,1					13	13	13	13
Schwerverkehrsanteil: 3 % Gesamt	902	47,5	995	52,5	1897	100	35	43	53	78	36	44	53	78



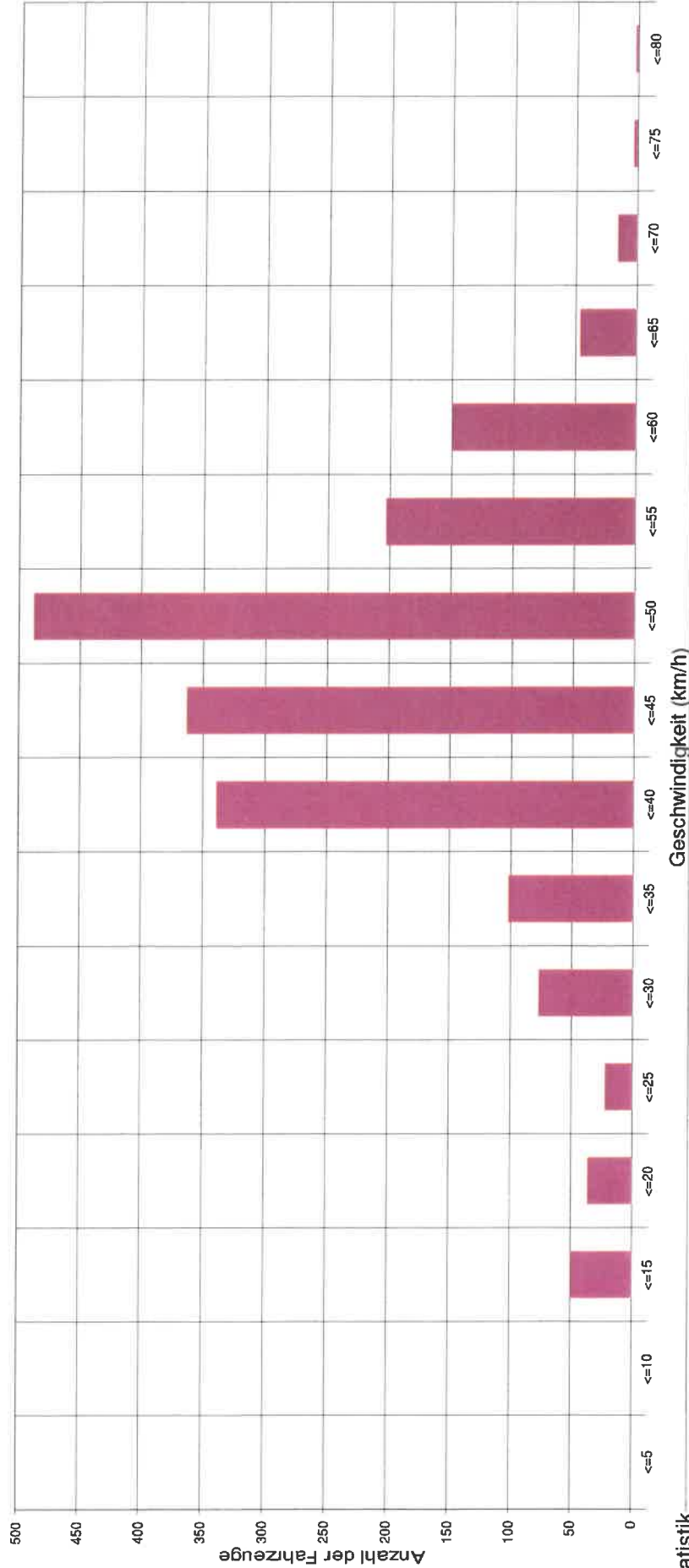
Sierzega Elektronik GmbH
 Thürnau 55, A-4062 Thening
 Tel.: +43-7221-64114-0, Fax: -14
 Mail: office@sierzega.at
 Web: www.sierzega.at

Wenn an dieser Stelle Ihr Logo mit Anschrift usw. stehen soll,
 so kopieren Sie eine entsprechende Grafik, gespeichert als "logo.wmf" (Windows Metafile)
 mit den Proportionen 1:10 (Breite:Länge) in das Programmverzeichnis dieser Software

To see your own logo with your address here at this place:
 Design a graphic file and save it as "logo.wmf" (Windows Metafile)
 with the proportions 1:10 (width to length) in the program folder of this software



Goschmeersweg OT Kirchdorf Fahrtrichtung + = Kirchdorfer Straße - Westerfelder Straße



Statistik

Zeitraum:

Montag, 5. Dezember 2016, 10:39 Uhr bis Sonntag, 11. Dezember 2016, 10:38 Uhr

	Anzahl +	%	Anzahl -	%	Gesamt	%	V15 +	Vd +	V85 +	Vmax +	V15 -	Vd -	V85 -	Vmax -
Einspurig	33	3,7	43	4,3	76	4	11	15	17	38	12	25	59	69
1,8 sec PKW	846	93,8	925	93	1771	93,4	37	45	53	78	37	45	53	78
3 % LKW	23	2,5	26	2,6	49	2,6	32	39	45	52	31	41	48	62
DTV:	0	0	1	0,1	1	0,1	0	0	0	0	13	13	13	13
Schwerverkehrsanteil:	902	47,5	995	52,5	1897	100	35	43	53	78	36	44	53	78

