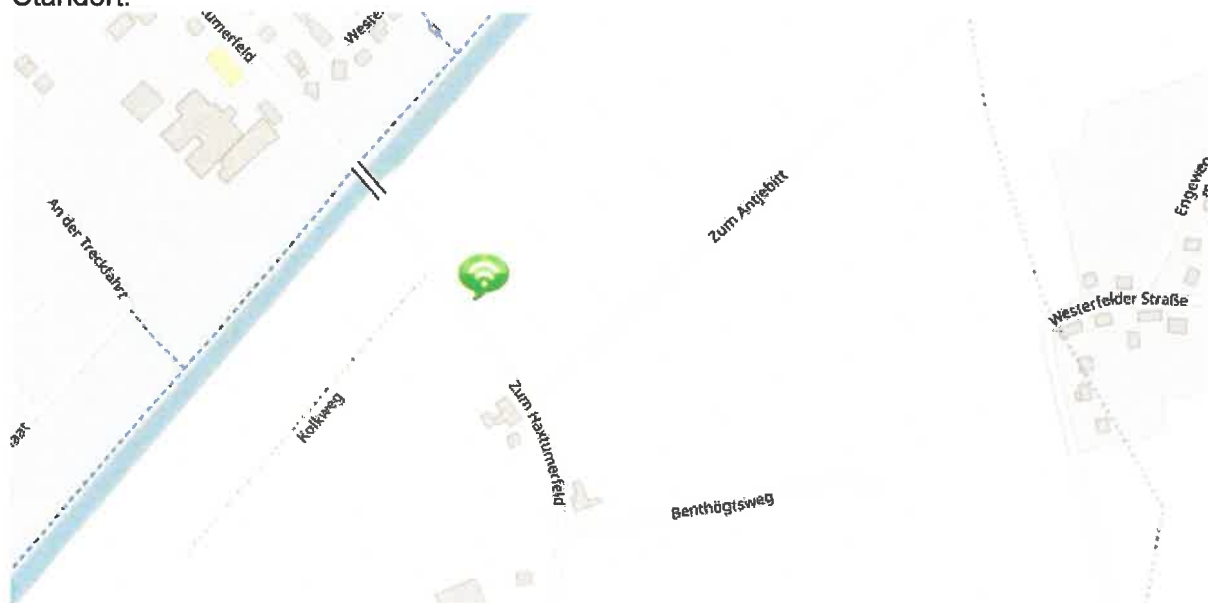


Verkehrszählung Zum Haxtumerfeld OT Haxtum vom 10.11.2016 bis 16.11.2016

eingesetztes Gerät: 5005446

Standort:



Der Standort des eingesetzten Geräts befindet sich an der Grenze a. g. O./i. g. O. Die zulässige Höchstgeschwindigkeit beträgt außer Orts 50 km/h.

Insgesamt wurden **10.469 Fahrzeuge** von dem Verkehrszählgerät 5005446 erfasst.

Fahrtrichtung + = Hoher Weg – Oldersumer Straße

5.189 Fahrzeuge

85 % der Kraftfahrzeugführer fuhren eine Geschwindigkeit von 68 km/h

Fahrtrichtung - = Oldersumer Straße – Hoher Weg

5.280 Fahrzeuge

85 % der Kraftfahrzeugführer fuhren eine Geschwindigkeit von 67 km/h

Durchschnittliche tägliche Verkehrsstärken

Gesamtverkehr: 1.651 Fahrzeuge
- Richtung: 833 Fahrzeuge
+ Richtung: 818 Fahrzeuge

Werkverkehr: 1.959 Fahrzeuge
- Richtung: 990 Fahrzeuge
+ Richtung: 968 Fahrzeuge

Wochenendverkehr: 984 Fahrzeuge
- Richtung: 490 Fahrzeuge
+ Richtung: 493 Fahrzeuge

Detailauswertung Donnerstag, 10. November 2016, 15:36 Uhr bis Mittwoch, 16. November 2016, 23:47 Uhr

Anlage 2.2



Auswertung:	PKW						LKW						LKW Zug						LKW + LKW Zug						Gesamt:						
	Anzahl	Anteil [%]	Vd km/h	V85 km/h	Vmax km/h	Anzahl	Anteil [%]	Vd km/h	V85 km/h	Vmax km/h	Anzahl	Anteil [%]	Vd km/h	V85 km/h	Vmax km/h	Anzahl	Anteil [%]	Vd km/h	V85 km/h	Vmax km/h	Anzahl	Anteil [%]	Vd km/h	V85 km/h	Vmax km/h	Anzahl	Anteil [%]	Vd km/h	V85 km/h	Vmax km/h	
Tag:	2155	57,3	47	56	116	1382	36,8	61	70	100	52	1,4	52	64	84	1434	38,1	60	70	100	3760	35,9	51	66	116						
Abend:	209	65,9	50	60	107	99	31,2	63	72	97	0	0				99	31,2	63	72	97	317	3	53	68	107						
Nacht:	75	61,5	51	64	91	45	36,9	64	75	86	0	0				45	36,9	64	75	86	122	1,2	55	70	91						
16 Stunden:	2367	58	47	57	116	1481	36,3	61	70	100	52	1,3	52	64	84	1533	37,6	61	70	100	4080	39	51	66	116						
Werkverkehr:	2443	58,1	47	57	116	1526	36,3	61	70	100	52	1,2	52	64	84	1578	37,5	61	70	100	4203	40,1	51	66	116						
Wochenendvk.:	210	21,3	56	78	127	766	77,7	63	72	101	8	0,8	53	67	70	774	78,5	63	72	101	986	9,4	61	75	127						
Gesamtverkehr:	2653	51,1	48	60	127	2292	44,2	62	71	101	60	1,2	52	65	84	2352	45,3	61	71	101	5189	49,6	53	68	127						
Tag:	2172	57	48	59	107	1433	37,6	58	69	106	52	1,4	49	61	72	1485	39	58	69	106	3810	36,4	52	65	107						
Abend:	196	53,4	48	56	85	150	40,9	60	72	99	1	0,3	45	45	45	151	41,1	59	72	99	367	3,5	52	66	99						
Nacht:	58	49,2	46	53	74	50	42,4	61	70	84	0	0				50	42,4	61	70	84	118	1,1	50	66	84						
16 Stunden:	2369	56,7	48	58	107	1584	37,9	58	69	106	53	1,3	49	61	72	1637	39,2	58	69	106	4179	39,9	52	66	107						
Werkverkehr:	2428	56,5	48	58	107	1635	38	58	69	106	53	1,2	49	61	72	1688	39,3	58	69	106	4299	41,1	52	66	107						
Wochenendvk.:	196	20	60	76	107	759	77,4	62	71	106	10	1	46	51	60	769	78,4	62	71	106	981	9,4	61	72	107						
Gesamtverkehr:	2624	49,7	49	62	107	2394	45,3	59	70	106	63	1,2	48	61	72	2457	46,5	59	70	106	5280	50,4	53	67	107						
Tag:	4327	57,2	47	58	116	2815	37,2	59	69	106	104	1,4	50	61	84	2919	38,6	59	69	106	7570	72,3	51	66	116						
Abend:	405	59,2	49	57	107	249	36,4	61	72	99	1	0,1	45	45	45	250	36,5	61	72	99	684	6,5	52	67	107						
Nacht:	133	55,4	48	62	91	95	39,6	63	72	86	0	0				95	39,6	63	72	86	240	2,3	53	68	91						
16 Stunden:	4736	57,3	48	58	116	3065	37,1	60	70	106	105	1,3	50	61	84	3170	38,4	59	69	106	8259	78,9	51	66	116						
Werkverkehr:	4871	57,3	48	58	116	3161	37,2	60	70	106	105	1,2	50	61	84	3266	38,4	59	70	106	8502	81,2	51	66	116						
Wochenendvk.:	406	20,6	58	78	127	1525	77,5	62	72	106	18	0,9	49	60	70	1543	78,4	62	72	106	1967	18,8	61	72	127						
Gesamtverkehr:	5277	50,4	48	61	127	4686	44,8	61	71	106	123	1,2	50	61	84	4809	45,9	60	70	106	10469	100	53	67	127						

Detaillauswertung Donnerstag, 10. November 2016, 15:36 Uhr bis Mittwoch, 16. November 2016, 23:47 Uhr

Durchschnittliche Verkehrsstärken																
Auswertung:	Von - Bis	Tage	Rtg.	Tag:			Abend:			Nacht:			16 Stunden:			DTV
				DV [KFZ/h]	DV [KFZ/13h]	DV [KFZ/3h]	DV [KFZ/h]	DV [KFZ/3h]	DV [KFZ/8h]	DV [KFZ/h]	DV [KFZ/16h]	DV [KFZ/h]	DV [KFZ/16h]	DV [KFZ/h]	DV [KFZ/h]	
Von - Bis				06:00 - 18:59			19:00 - 21:59			22:00 - 05:59			06:00 - 23:59			
Tage				6,261			7			6,223			6,399			6,341
Werkverkehr:	Mo - Fr	4,341	+	68	883	63	21	63	4	29	58	927	40	968		
				69	894	73	25	73	3	28	59	950	41	990		
				137	1777	137	46	137	7	57	117	1877	82	1959		
Wochenendv.k.:	Sa - So	2	+	32	416	47	16	47	4	29	29	463	21	493		
				31	401	55	18	55	4	34	29	456	20	490		
				63	817	102	34	102	8	64	57	919	41	984		
Gesamtverkehr:		6,341	+	56	733	59	20	59	4	29	49	782	34	818		
				57	737	68	23	68	4	30	50	796	35	833		
				113	1470	127	43	127	7	59	99	1578	69	1651		

Frulage 2.3



Sierzega Elektronik GmbH
 Thürnau 55, A-4062 Thening
 Tel.: +43-7221-64114-0, Fax: -14
 Mail: office@sierzega.at
 Web: www.sierzega.at

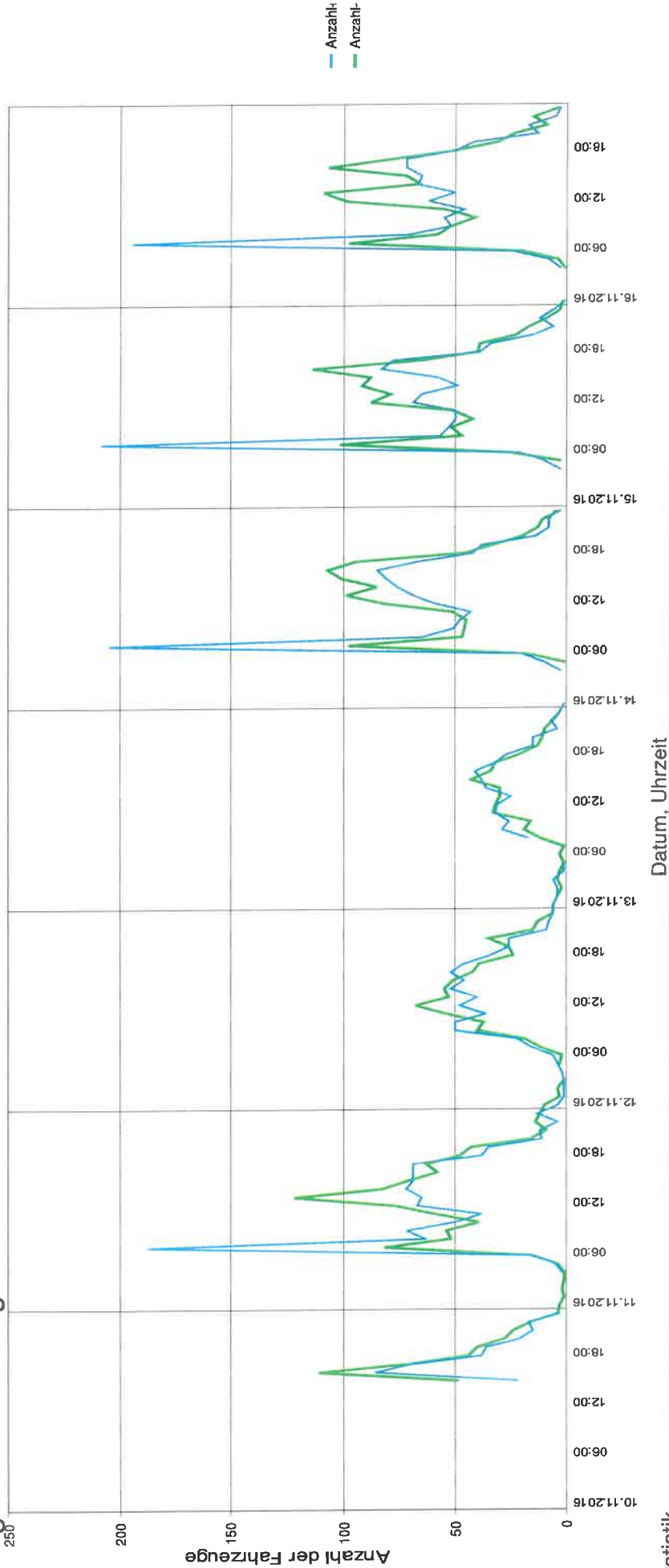
Wenn an dieser Stelle Ihr Logo mit Anschrift usw. stehen soll,
 so kopieren Sie eine entsprechende Grafik, gespeichert als "logo.wmf" (Windows Metafile)
 mit den Proportionen 1:10 (Breite:Länge) in das Programmverzeichnis dieser Software

To see your own logo with your address here at this place:
 Design a graphic file and save it as "logo.wmf" (Windows Metafile)
 with the proportions 1:10 (width to length) in the program folder of this software



Zum Haxtumerfeld OT Haxtum

Einrichtung + = Hoher Weg-Oldersumer Straße

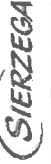


Statistik

Zeitraum:

Donnerstag, 10. November 2016, 15:36 Uhr bis Mittwoch, 16. November 2016, 23:47 Uhr

	Anzahl +	%	Anzahl -	%	Gesamt	%	V15 +	Vd +	V85 +	Vmax+	V15 -	Vd -	V85 -	Vmax -
Einspurig	184	3,5	199	3,8	383	3,7	16	22	27	81	18	38	58	81
Durchschnittl. Abstand: 1,6 sec PKW	2653	51,1	2624	49,7	5277	50,4	37	48	60	127	39	49	62	107
Kolonnenverkehr: 11 % LKW	2292	44,2	2394	45,3	4686	44,8	52	62	71	101	49	59	70	106
DTV: 1651 LKW Zug	60	1,2	63	1,2	123	1,2	38	52	65	84	37	48	61	72
Schwerverkehrsanteil: 46 %	5189	49,6	5280	50,4	10469	100	39	53	68	127	40	53	67	107



7. Auflage 2.4

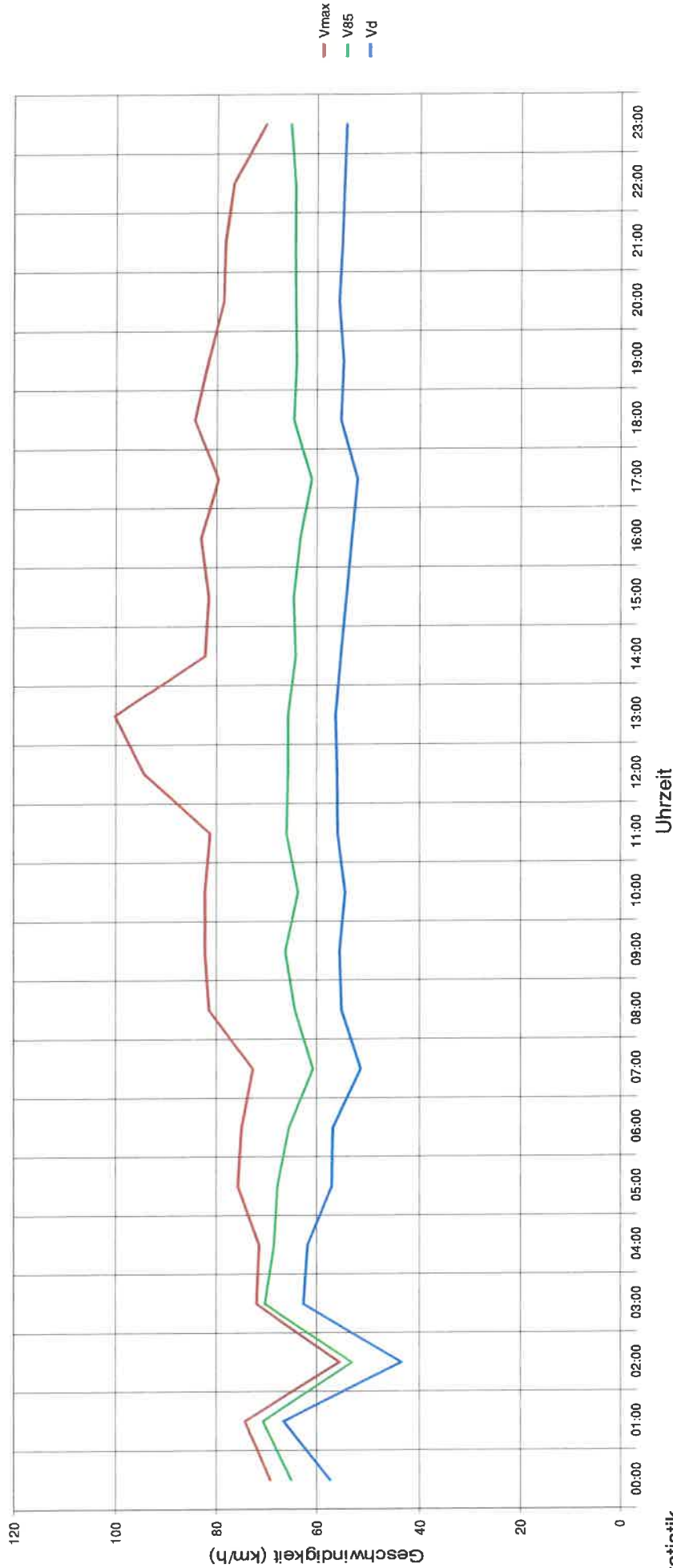
Sierzega Elektronik GmbH
 Thürnau 55, A-4062 Thening
 Tel.: +43-7221-64114-0, Fax:-14
 Mail: office@sierzega.at
 Web: www.sierzega.at

Wenn an dieser Stelle ihr Logo mit Anschrift usw. stehen soll,
 so kopieren Sie eine entsprechende Grafik, gespeichert als "logo.wmf" (Windows Metafile)
 mit den Proportionen 1:10 (Breite:Länge) in das Programmverzeichnis dieser Software

To see your own logo with your address here at this place:
 Design a graphic file and save it as "logo.wmf" (Windows Metafile)
 with the proportions 1:10 (width to length) in the program folder of this software



Zum Haxtumerfeld OT Haxtum Fahrtrichtung + = Hoher Weg-Oldersumer Straße

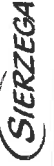


Statistik

Zeitraum:

Donnerstag, 10. November 2016, 15:36 Uhr bis Mittwoch, 16. November 2016, 23:47 Uhr

	Anzahl +	%	Anzahl -	%	Gesamt	%	V15 +	Vd +	V85 +	Vmax +	V15 -	Vd -	V85 -	Vmax -
Einspurig	184	3,5	199	3,8	383	3,7	16	22	27	81	18	38	58	81
Durchschnittl. Abstand: 1,6 sec PKW	2653	51,1	2624	49,7	5277	50,4	37	48	60	127	39	49	62	107
Kolonnenverkehr: 11 % LKW	2292	44,2	2394	45,3	4686	44,8	52	62	71	101	49	59	70	106
DTV: 1651	60	1,2	63	1,2	123	1,2	38	52	65	84	37	48	61	72
Schwerverkehrsanteil: 46 %	5189	49,6	5280	50,4	10469	100	39	53	68	127	40	53	67	107



Sierzega Elektronik GmbH
 Thürnau 55, A-4062 Thening
 Tel.: +43-7221-64114-0, Fax:-14
 Mail: office@sierzega.at
 Web: www.sierzega.at

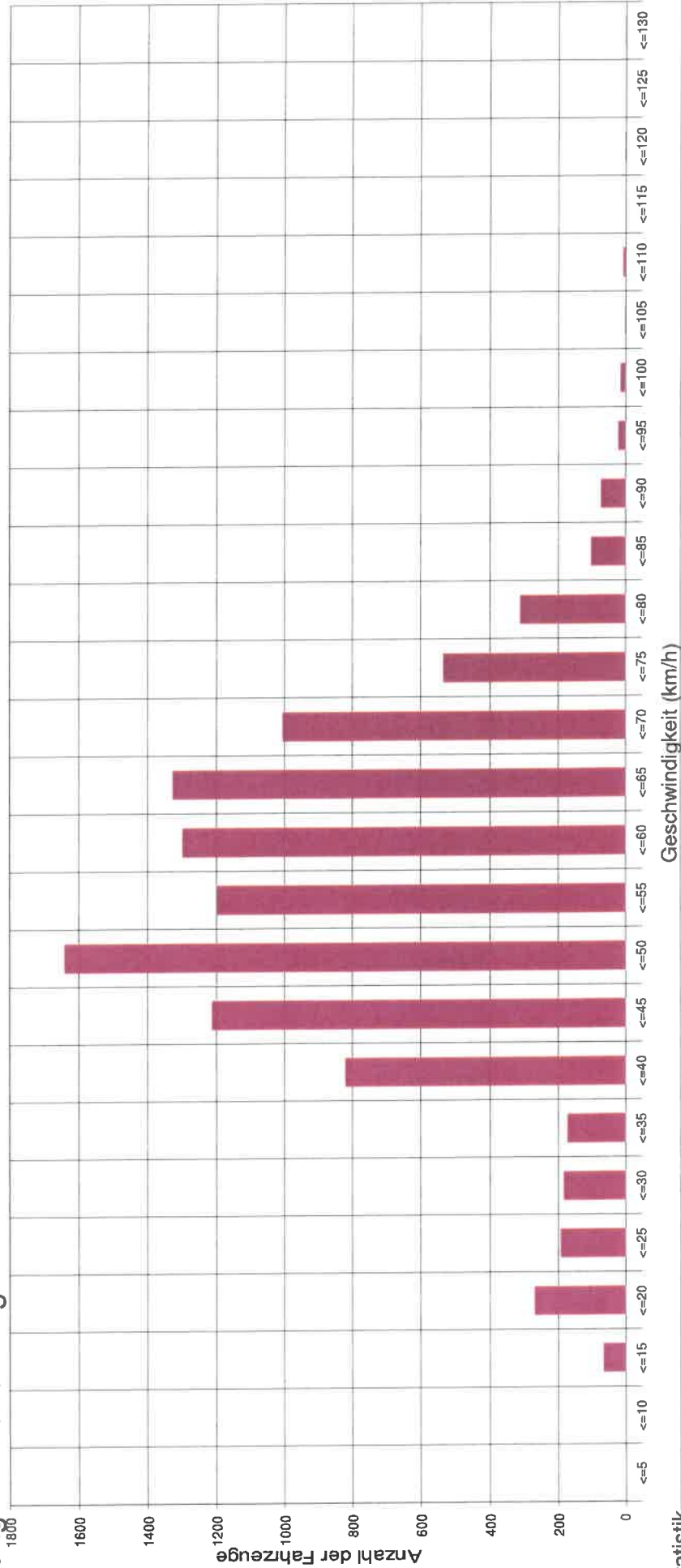
Wenn an dieser Stelle Ihr Logo mit Anschrift usw. stehen soll,
 so kopieren Sie eine entsprechende Grafik, gespeichert als "logo.wmf" (Windows Metafile)
 mit den Proportionen 1:10 (Breite:Länge) in das Programmverzeichnis dieser Software

To see your own logo with your address here at this place:
 Design a graphic file and save it as "logo.wmf" (Windows Metafile)
 with the proportions 1:10 (width to length) in the program folder of this software



Zum Haxtumerfeld OT Haxtum

Ihrtrichtung + = Hoher Weg-Oldersumer Straße



Statistik

Zeitraum:

Donnerstag, 10. November 2016, 15:36 Uhr bis Mittwoch, 16. November 2016, 23:47 Uhr

	Anzahl +	%	Anzahl -	%	Gesamt	%	V15 +	Vd +	V85 +	Vmax+	V15 -	Vd -	V85 -	Vmax -
Einspurig	184	3,5	199	3,8	383	3,7	16	22	27	81	18	38	58	81
Durchschnittl. Abstand:	2653	51,1	2624	49,7	5277	50,4	37	48	60	127	39	49	62	107
Kolonnenverkehr:	2292	44,2	2394	45,3	4686	44,8	52	62	71	101	49	59	70	106
DTV:	60	1,2	63	1,2	123	1,2	38	52	65	84	37	48	61	72
Schwerverkehrsanteil:	5189	49,6	5280	50,4	10469	100	39	53	68	127	40	53	67	107

