

Verkehrszählung Hoher Weg OT Kirchdorf vom 15.12.2016 – 21.12.2016

eingesetztes Gerät: 5005446

Standort:



Der Standort des eingesetzten Geräts befindet sich innerhalb der geschlossenen Ortschaft in einer Tempo 30-Zone.

Insgesamt wurden **4.635 Fahrzeuge** von dem Verkehrszählgerät 5005446 erfasst.

Fahrtrichtung + = Schwarzes Fehn – Kirchdorfer Straße

2.261 Fahrzeuge

85 % der Kraftfahrzeugführer fuhren eine Geschwindigkeit von 44 km/h

Fahrtrichtung - = Kirchdorfer Straße – Schwarzes Fehn

2.374 Fahrzeuge

85 % der Kraftfahrzeugführer fuhren eine Geschwindigkeit von 41 km/h

Durchschnittliche tägliche Verkehrsstärken

Gesamtverkehr: 773 Fahrzeuge
 - Richtung: 396 Fahrzeuge
 + Richtung: 377 Fahrzeuge

Werkverkehr: 907 Fahrzeuge
 - Richtung 464 Fahrzeuge
 +Richtung 443 Fahrzeuge

Wochenendverkehr: 504 Fahrzeuge
 - Richtung: 260 Fahrzeuge
 + Richtung: 244 Fahrzeuge

Detailauswertung Donnerstag, 15. Dezember 2016, 15:25 Uhr bis Mittwoch, 21. Dezember 2016, 15:24 Uhr



Auswertung:	PKW					LKW					LKW Zug					LKW + LKW Zug					Gesamt:				
	Anzahl	Anteil [%]	Vd km/h	V85 km/h	Vmax km/h	Anzahl	Anteil [%]	Vd km/h	V85 km/h	Vmax km/h	Anzahl	Anteil [%]	Vd km/h	V85 km/h	Vmax km/h	Anzahl	Anteil [%]	Vd km/h	V85 km/h	Vmax km/h	Anzahl	Anteil [%]	Vd km/h	V85 km/h	Vmax km/h
Tag:	1385	84,5	36	44	72	44	2,7	35	41	50	3	0,2	29	32	32	47	2,9	34	41	50	1639	35,4	34	44	72
Abend:	84	96,6	39	48	65	1	1,1	36	36	36	0	0				1	1,1	36	36	36	87	1,9	39	48	65
Nacht:	37	80,4	38	50	62	0	0				0	0				0	0				46	1	34	46	62
16 Stunden:	1470	85,1	36	44	72	45	2,6	35	41	50	3	0,2	29	32	32	48	2,8	34	41	50	1727	37,3	34	44	72
Werkverkehr:	1507	85	36	44	72	45	2,5	35	41	50	3	0,2	29	32	32	48	2,7	34	41	50	1773	38,3	34	44	72
Wochenendvk.:	438	89,8	37	44	66	8	1,6	30	44	48	0	0				8	1,6	30	44	48	488	10,5	35	44	66
Gesamtverkehr:	1945	86	37	44	72	53	2,3	34	43	50	3	0,1	29	32	32	56	2,5	34	43	50	2261	48,8	34	44	72
Tag:	1497	90,9	34	41	59	51	3,1	33	38	58	4	0,2	32	34	35	55	3,3	33	38	58	1646	35,5	33	41	59
Abend:	150	96,8	34	43	55	1	0,6	34	34	34	0	0				1	0,6	34	34	34	155	3,3	34	43	55
Nacht:	44	83	34	44	57	0	0				0	0				0	0				53	1,1	30	44	57
16 Stunden:	1648	91,5	34	42	59	52	2,9	33	38	58	4	0,2	32	34	35	56	3,1	33	38	58	1802	38,9	33	41	59
Werkverkehr:	1692	91,2	34	42	59	52	2,8	33	38	58	4	0,2	32	34	35	56	3	33	38	58	1855	40	33	41	59
Wochenendvk.:	492	94,8	34	42	55	5	1	29	35	40	0	0				5	1	29	35	40	519	11,2	33	42	55
Gesamtverkehr:	2184	92	34	42	59	57	2,4	32	38	58	4	0,2	32	34	35	61	2,6	32	38	58	2374	51,2	33	41	59
Tag:	2882	87,7	35	43	72	95	2,9	34	41	58	7	0,2	31	34	35	102	3,1	33	41	58	3285	70,9	33	42	72
Abend:	234	96,7	36	44	65	2	0,8	35	36	36	0	0				2	0,8	35	36	36	242	5,2	36	44	65
Nacht:	81	81,8	36	46	62	0	0				0	0				0	0				99	2,1	32	45	62
16 Stunden:	3118	88,4	35	43	72	97	2,7	34	41	58	7	0,2	31	34	35	104	2,9	33	40	58	3529	76,1	33	43	72
Werkverkehr:	3199	88,2	35	43	72	97	2,7	34	41	58	7	0,2	31	34	35	104	2,9	33	40	58	3628	78,3	33	43	72
Wochenendvk.:	930	92,4	35	43	66	13	1,3	29	40	48	0	0				13	1,3	29	40	48	1007	21,7	34	43	66
Gesamtverkehr:	4129	89,1	35	43	72	110	2,4	33	41	58	7	0,2	31	34	35	117	2,5	33	40	58	4635	100	34	43	72

Detailauswertung Donnerstag, 15. Dezember 2016, 15:25 Uhr bis Mittwoch, 21. Dezember 2016, 15:24 Uhr

Durchschnittliche Verkehrsstärken													
Auswertung:	Von - Bis	Tage	Rtg.	Tag:	Abend:	Nacht:	16 Stunden:			DTV			
				06:00 - 18:59	19:00 - 21:59	22:00 - 05:59	06:00 - 21:59			00:00 - 23:59			
				5,999	6	6	5,999			5,999			
				DV [KFZ/h]	DV [KFZ/h]	DV [KFZ/h]	DV [KFZ/3h]	DV [KFZ/h]	DV [KFZ/8h]	DV [KFZ/h]	DV [KFZ/16h]	DV [KFZ/h]	DTV [KFZ/24h]
Werkverkehr:	Mo - Fr	3,999	+	32	410	7	22	1	12	27	432	18	443
			-	32	412	13	39	2	13	28	451	19	464
			G	63	822	20	61	3	25	55	882	38	907
Wochenendvk.:	Sa - So	2	+	16	203	8	24	2	16	14	227	10	244
			-	17	216	9	25	2	17	15	242	11	260
			G	32	419	17	49	4	33	29	469	21	504
Gesamtverkehr:		5,999	+	26	341	8	22	2	13	23	364	16	377
			-	27	346	12	34	2	15	24	381	16	396
			G	53	687	19	57	3	28	47	745	32	773

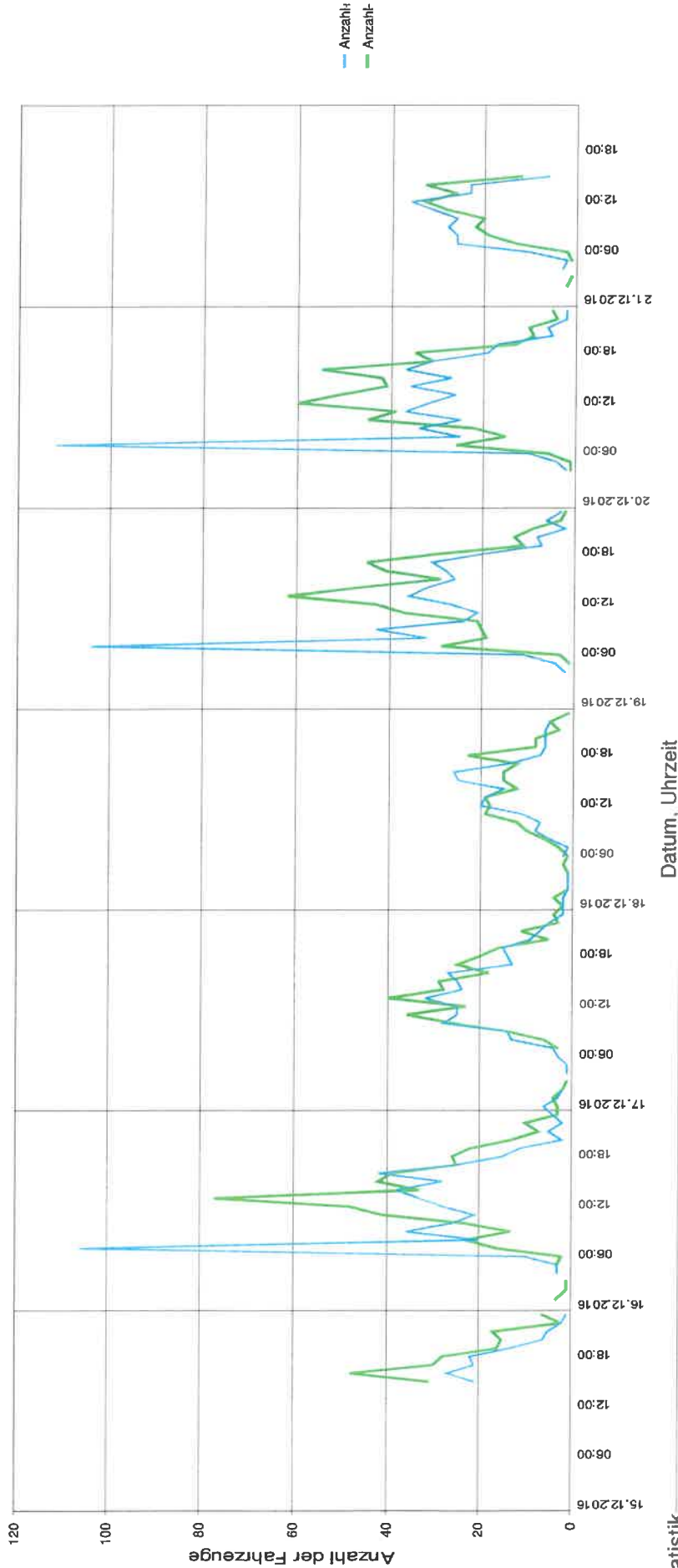
Sierzega Elektronik GmbH
 Thürnau 55, A-4062 Thening
 Tel.: +43-7221-64114-0, Fax:-14
 Mail: office@sierzega.at
 Web: www.sierzega.at

Wenn an dieser Stelle Ihr Logo mit Anschrift usw. stehen soll,
 so kopieren Sie eine entsprechende Grafik, gespeichert als "logo.wmf" (Windows Metafile)
 mit den Proportionen 1:10 (Breite:Länge) in das Programmverzeichnis dieser Software

To see your own logo with your address here at this place:
 Design a graphic file and save it as "logo.wmf" (Windows Metafile)
 with the proportions 1:10 (width to length) in the program folder of this software



Hoher Weg OT Kirchdorf Fahrtrichtung + = Schwarzes Fehn - Kirchdorfer Straße



Statistik

Zeitraum:

Donnerstag, 15. Dezember 2016, 15:25 Uhr bis Mittwoch, 21. Dezember 2016, 15:24 Uhr

	Anzahl +	%	Anzahl -	%	Gesamt	%	V15 +	Vd +	V85 +	Vmax+	V15 -	Vd -	V85 -	Vmax -
Einspurig	260	11,5	129	5,4	389	8,4	13	19	23	58	11	17	24	55
Durchschnittl. Abstand:	1,6 sec	PKW	1945	86	4129	89,1	29	37	44	72	26	34	42	59
Kolonnenverkehr:	6 %	LKW	53	2,3	110	2,4	25	34	43	50	25	32	38	58
DTV:	773	LKW Zug	3	0,1	7	0,2	27	29	32	32	28	32	34	35
Schwerverkehrsanteil:	3 %	Gesamt	2261	48,8	2374	100	25	34	44	72	24	33	41	59



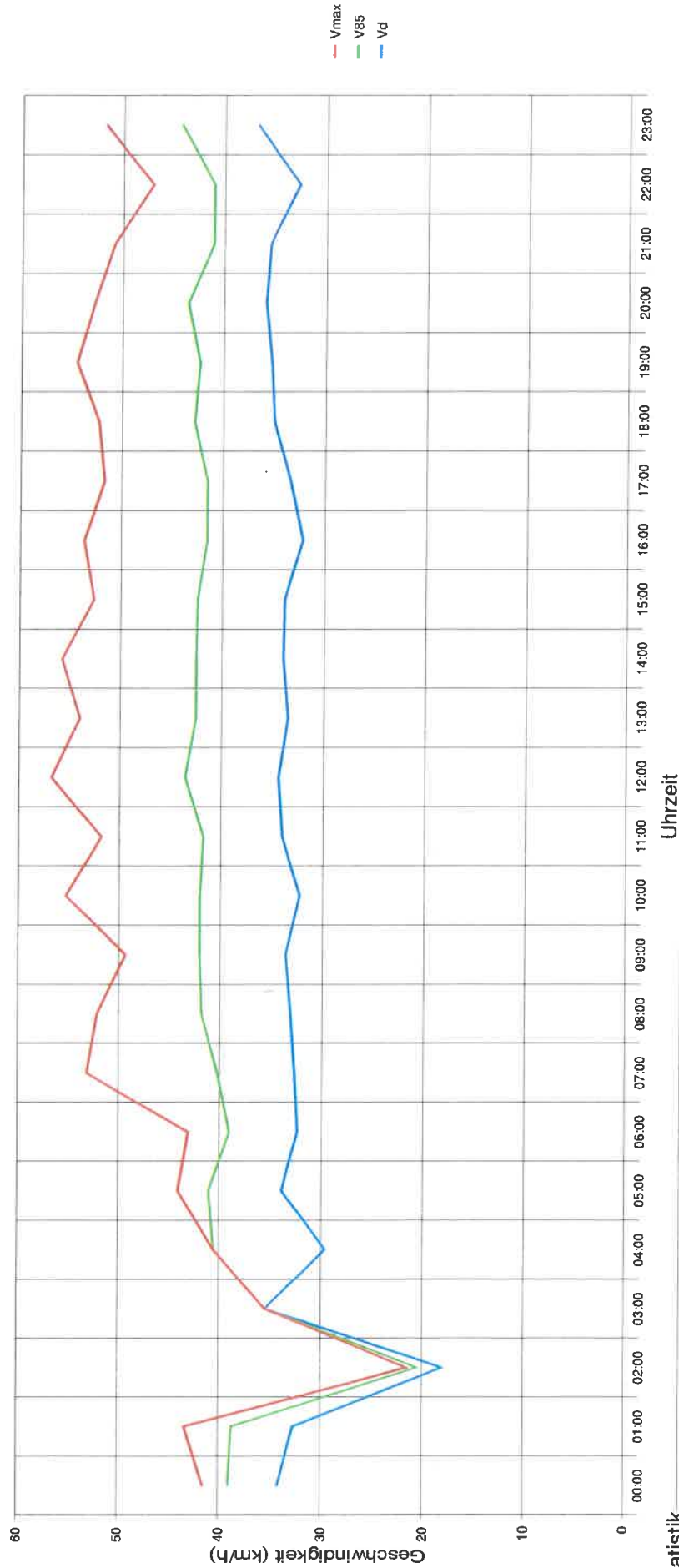
Sierzega Elektronik GmbH
 Thürnau 55, A-4062 Thening
 Tel.: +43-7221-64114-0, Fax: -14
 Mail: office@sierzega.at
 Web: www.sierzega.at

Wenn an dieser Stelle ihr Logo mit Anschrift usw. stehen soll,
 so kopieren Sie eine entsprechende Grafik, gespeichert als "logo.wmf" (Windows Metafile)
 mit den Proportionen 1:10 (Breite:Länge) in das Programmverzeichnis dieser Software

To see your own logo with your address here at this place:
 Design a graphic file and save it as "logo.wmf" (Windows Metafile)
 with the proportions 1:10 (width to length) in the program folder of this software



Hoher Weg OT Kirchdorf Fahrtrichtung + = Schwarzes Fehn - Kirchdorfer Straße



Statistik

Zeitraum:

Donnerstag, 15. Dezember 2016, 15:25 Uhr bis Mittwoch, 21. Dezember 2016, 15:24 Uhr

	Anzahl +	%	Anzahl -	%	Gesamt	%	V15 +	Vd +	V85 +	Vmax +	V15 -	Vd -	V85 -	Vmax -
Einspurig	260	11,5	129	5,4	389	8,4	13	19	23	58	11	17	24	55
1,6 sec PKW	1945	86	2184	92	4129	89,1	29	37	44	72	26	34	42	59
6 % LKW	53	2,3	57	2,4	110	2,4	25	34	43	50	25	32	38	58
DTV:	773	33,8	4	0,2	7	0,2	27	29	32	32	28	32	34	35
Schwerverkehrsanteil:	2261	48,8	2374	51,2	4635	100	25	34	44	72	24	33	41	59



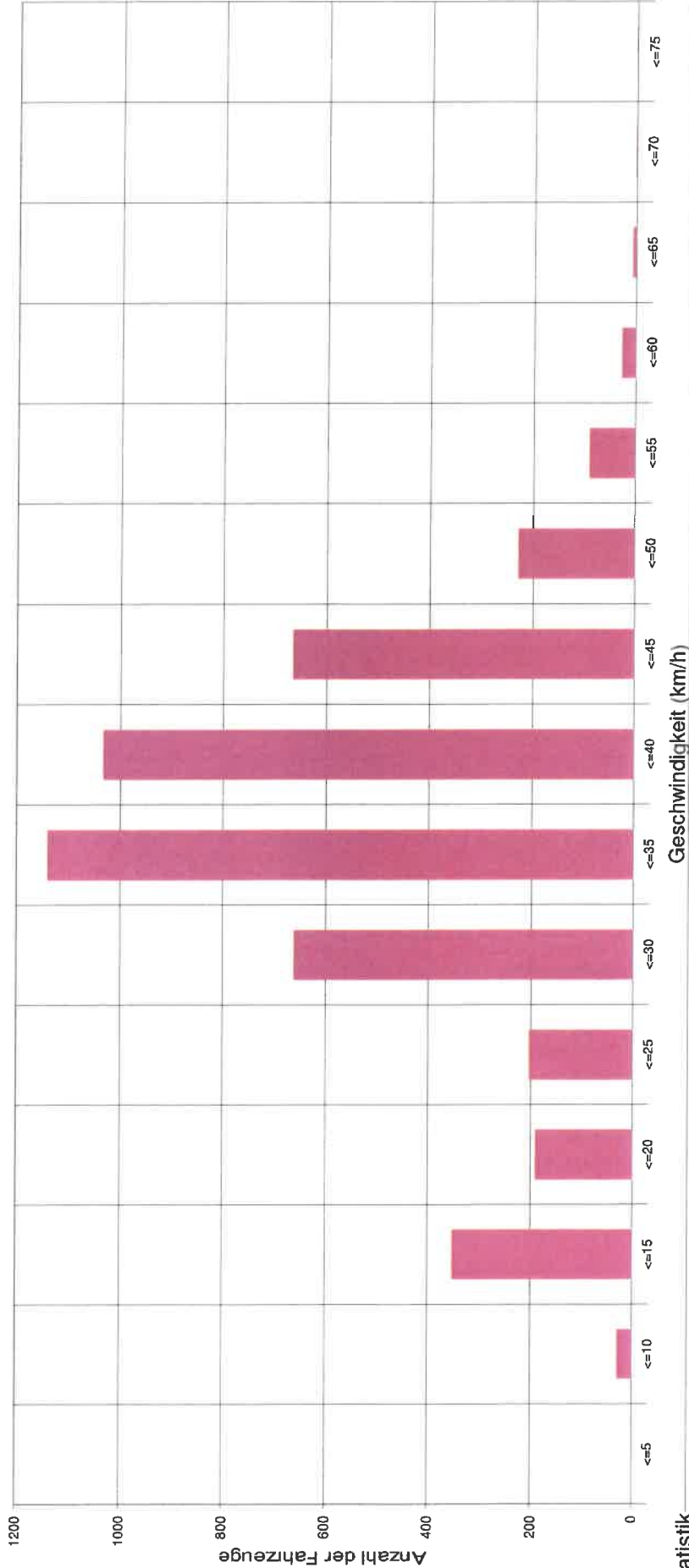
Sierzega Elektronik GmbH
 Thürnau 55, A-4062 Thening
 Tel.: +43-7221-64114-0, Fax:-14
 Mail: office@sierzega.at
 Web: www.sierzega.at

Wenn an dieser Stelle Ihr Logo mit Anschrift usw. stehen soll,
 so kopieren Sie eine entsprechende Grafik, gespeichert als "logo.wmf" (Windows Metafile)
 mit den Proportionen 1:10 (Breite:Länge) in das Programmverzeichnis dieser Software

To see your own logo with your address here at this place:
 Design a graphic file and save it as "logo.wmf" (Windows Metafile)
 with the proportions 1:10 (width to length) in the program folder of this software



Hoher Weg OT Kirchdorf Fahrtrichtung + = Schwarzes Fehn - Kirchdorfer Straße



Statistik

Zeitraum:

Donnerstag, 15. Dezember 2016, 15:25 Uhr bis Mittwoch, 21. Dezember 2016, 15:24 Uhr

	Anzahl +	%	Anzahl -	%	Gesamt	%	V15 +	Vd +	V85 +	Vmax+	V15 -	Vd -	V85 -	Vmax -
Einspurig	260	11,5	129	5,4	389	8,4	13	19	23	58	11	17	24	55
1,6 sec PKW	1945	86	2184	92	4129	89,1	29	37	44	72	26	34	42	59
6 % LKW	53	2,3	57	2,4	110	2,4	25	34	43	50	25	32	38	58
DTV:	3	0,1	4	0,2	7	0,2	27	29	32	32	28	32	34	35
Schwerverkehrsanteil:	2261	48,8	2374	51,2	4635	100	25	34	44	72	24	33	41	59

