

## Verkehrszählung Westerfelder Straße OT Haxtum vom 21.11.2016 – 27.11.2016

eingesetztes Gerät: 5005446

Standort:



Der Standort des eingesetzten Geräts befindet sich innerhalb der geschlossenen Ortschaft, am Beginn einer Tempo 30-Zone.

Insgesamt wurden **1.652 Fahrzeuge** von dem Verkehrszählgerät 5005446 erfasst.

Fahrtrichtung + = Haxtum – Kirchdorf

**822 Fahrzeuge**

85 % der Kraftfahrzeugführer fuhren eine Geschwindigkeit von 44 km/h

Fahrtrichtung - = Kirchdorf – Haxtum

**830 Fahrzeuge**

85 % der Kraftfahrzeugführer fuhren eine Geschwindigkeit von 46 km/h

### Durchschnittliche tägliche Verkehrsstärken

Gesamtverkehr: 275 Fahrzeuge  
- Richtung: 138 Fahrzeuge  
+ Richtung: 137 Fahrzeuge

Werksverkehr: 319 Fahrzeuge  
- Richtung 158 Fahrzeuge  
+ Richtung 160 Fahrzeuge

Wochenendverkehr: 160 Fahrzeuge  
- Richtung: 86 Fahrzeuge  
+ Richtung: 75 Fahrzeuge



Detailauswertung Montag, 21. November 2016, 15:17 Uhr bis Sonntag, 27. November 2016, 15:16 Uhr

Auswertung:	PKW						LKW						LKW Zug						LKW + LKW Zug						Gesamt:							
	Anzahl	Anteil [%]	Vd km/h	V85 km/h	Vmax km/h	Anzahl	Anteil [%]	Vd km/h	V85 km/h	Vmax km/h	Anzahl	Anteil [%]	Vd km/h	V85 km/h	Vmax km/h	Anzahl	Anteil [%]	Vd km/h	V85 km/h	Vmax km/h	Anzahl	Anteil [%]	Vd km/h	V85 km/h	Vmax km/h	Anzahl	Anteil [%]	Vd km/h	V85 km/h	Vmax km/h		
Tag:	515	84,3	38	44	62	25	4,1	35	39	49	7	1,1	35	37	40	32	5,2	35	39	49	611	37	36	44	62							
Abend:	50	83,3	40	48	67	0	0				0	0				0	0				60	3,6	36	48	67							
Nacht:	23	79,3	37	47	56	0	0				0	0				0	0				29	1,8	33	43	56							
16 Stunden:	565	84,2	38	46	67	25	3,7	35	39	49	7	1	35	37	40	32	4,8	35	39	49	671	40,6	36	44	67							
Werkverkehr:	588	84	38	46	67	25	3,6	35	39	49	7	1	35	37	40	32	4,6	35	39	49	700	42,4	36	44	67							
Wochenendvk.:	104	85,2	38	44	60	4	3,3	40	42	43	0	0				4	3,3	40	42	43	122	7,4	35	43	60							
Gesamtverkehr:	692	84,2	38	46	67	29	3,5	36	41	49	7	0,9	35	37	40	36	4,4	35	40	49	822	49,8	36	44	67							
Tag:	549	88	38	46	60	29	4,6	35	42	53	4	0,6	30	33	37	33	5,3	34	42	53	624	37,8	36	46	60							
Abend:	53	96,4	37	47	62	0	0				0	0				0	0				55	3,3	37	47	62							
Nacht:	10	90,9	35	41	47	0	0				0	0				0	0				11	0,7	33	41	47							
16 Stunden:	602	88,7	38	46	62	29	4,3	35	42	53	4	0,6	30	33	37	33	4,9	34	42	53	679	41,1	36	46	62							
Werkverkehr:	612	88,7	38	46	62	29	4,2	35	42	53	4	0,6	30	33	37	33	4,8	34	42	53	690	41,8	36	46	62							
Wochenendvk.:	118	84,3	37	46	59	6	4,3	36	38	39	0	0				6	4,3	36	38	39	140	8,5	35	46	59							
Gesamtverkehr:	730	88	38	46	62	35	4,2	35	42	53	4	0,5	30	33	37	39	4,7	34	40	53	830	50,2	36	46	62							
Tag:	1064	86,2	38	46	62	54	4,4	35	41	53	11	0,9	33	37	40	65	5,3	34	40	53	1235	74,8	36	44	62							
Abend:	103	89,6	38	48	67	0	0				0	0				0	0				115	7	36	47	67							
Nacht:	33	82,5	37	43	56	0	0				0	0				0	0				40	2,4	33	43	56							
16 Stunden:	1167	86,4	38	46	67	54	4	35	41	53	11	0,8	33	37	40	65	4,8	34	40	53	1350	81,7	36	46	67							
Werkverkehr:	1200	86,3	38	46	67	54	3,9	35	41	53	11	0,8	33	37	40	65	4,7	34	40	53	1390	84,1	36	46	67							
Wochenendvk.:	222	84,7	37	46	60	10	3,8	37	39	43	0	0				10	3,8	37	39	43	262	15,9	35	44	60							
Gesamtverkehr:	1422	86,1	38	46	67	64	3,9	35	41	53	11	0,7	33	37	40	75	4,5	35	40	53	1652	100	36	46	67							

Detailauswertung Montag, 21. November 2016, 15:17 Uhr bis Sonntag, 27. November 2016, 15:16 Uhr

Durchschnittliche Verkehrsstärken													
Auswertung:	Von - Bis	Tage	Rtg.	Tag:	Abend:	Nacht:	16 Stunden:						DTV
				06:00 - 18:59	19:00 - 21:59	22:00 - 05:59	06:00 - 21:59						00:00 - 23:59
				5,999	6	6	5,999						5,999
				DV [KFZ/h]	DV [KFZ/13h]	DV [KFZ/h]	DV [KFZ/3h]	DV [KFZ/h]	DV [KFZ/8h]	DV [KFZ/h]	DV [KFZ/16h]	DV [KFZ/h]	DTV [KFZ/24h]
Werkverkehr:	Mo - Fr	4,363	+ - G	11 11 22	143 146 288	4 4 8	12 11 23	1 0 1	7 3 9	9 10 19	152 154 305	7 7 13	160 158 319
Wochenendvk.:	Sa - So	1,636	+ - G	5 6 11	63 74 137	2 1 3	6 3 9	1 1 1	5 6 10	5 5 10	72 82 154	3 4 7	75 86 160
Gesamtverkehr:		5,999	+ - G	9 10 19	120 125 245	4 3 7	11 10 21	1 0 1	6 4 10	8 8 17	131 135 266	6 6 11	137 138 275

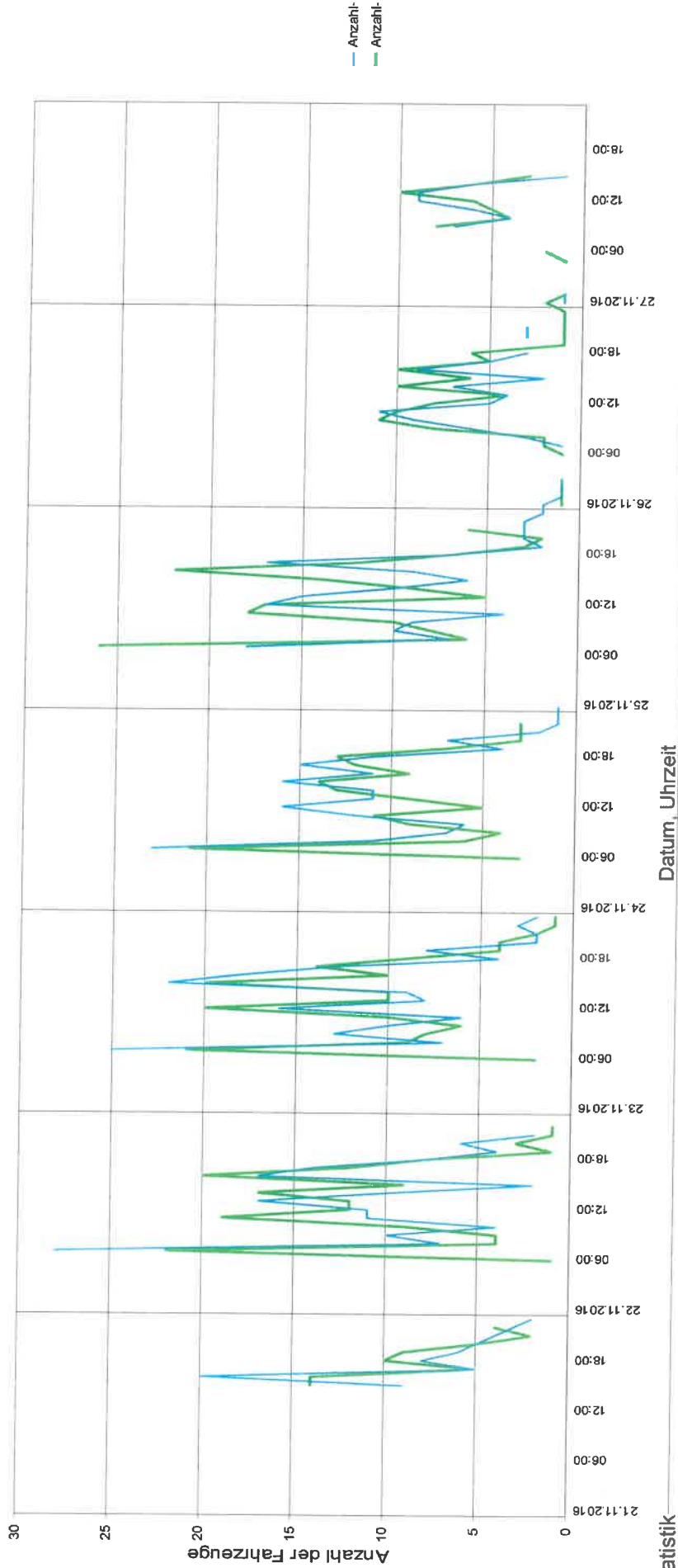
Sierzega Elektronik GmbH  
 Thürnau 55, A-4062 Thening  
 Tel.: +43-7221-64114-0, Fax:-14  
 Mail: office@sierzega.at  
 Web: www.sierzega.at

Wenn an dieser Stelle ihr Logo mit Anschrift usw. stehen soll,  
 so kopieren Sie eine entsprechende Grafik, gespeichert als "logo.wmf" (Windows Metafile)  
 mit den Proportionen 1:10 (Breite:Länge) in das Programmverzeichnis dieser Software

To see your own logo with your address here at this place:  
 Design a graphic file and save it as "logo.wmf" (Windows Metafile)  
 with the proportions 1:10 (width to length) in the program folder of this software



## Westerfelder Straße OT Haxtum Fahrtrichtung + = Haxtum - Kirchdorf



### Statistik

Zeitraum:

Montag, 21. November 2016, 15:17 Uhr bis Sonntag, 27. November 2016, 15:16 Uhr

	Anzahl +	%	Anzahl -	%	Gesamt	%	V15 +	Vd +	V85 +	Vmax+	V15 -	Vd -	V85 -	Vmax -
Einspurig	94	11,4	61	7,3	155	9,4	14	17	20	46	13	17	20	48
1,8 sec PKW	692	84,2	730	88	1422	86,1	31	38	46	67	29	38	46	62
3 % LKW	29	3,5	35	4,2	64	3,9	28	36	41	49	27	35	42	53
DTV:	7	0,9	4	0,5	11	0,7	29	35	37	40	24	30	33	37
Schwerverkehrsanteil:	822	49,8	830	50,2	1652	100	26	36	44	67	26	36	46	62



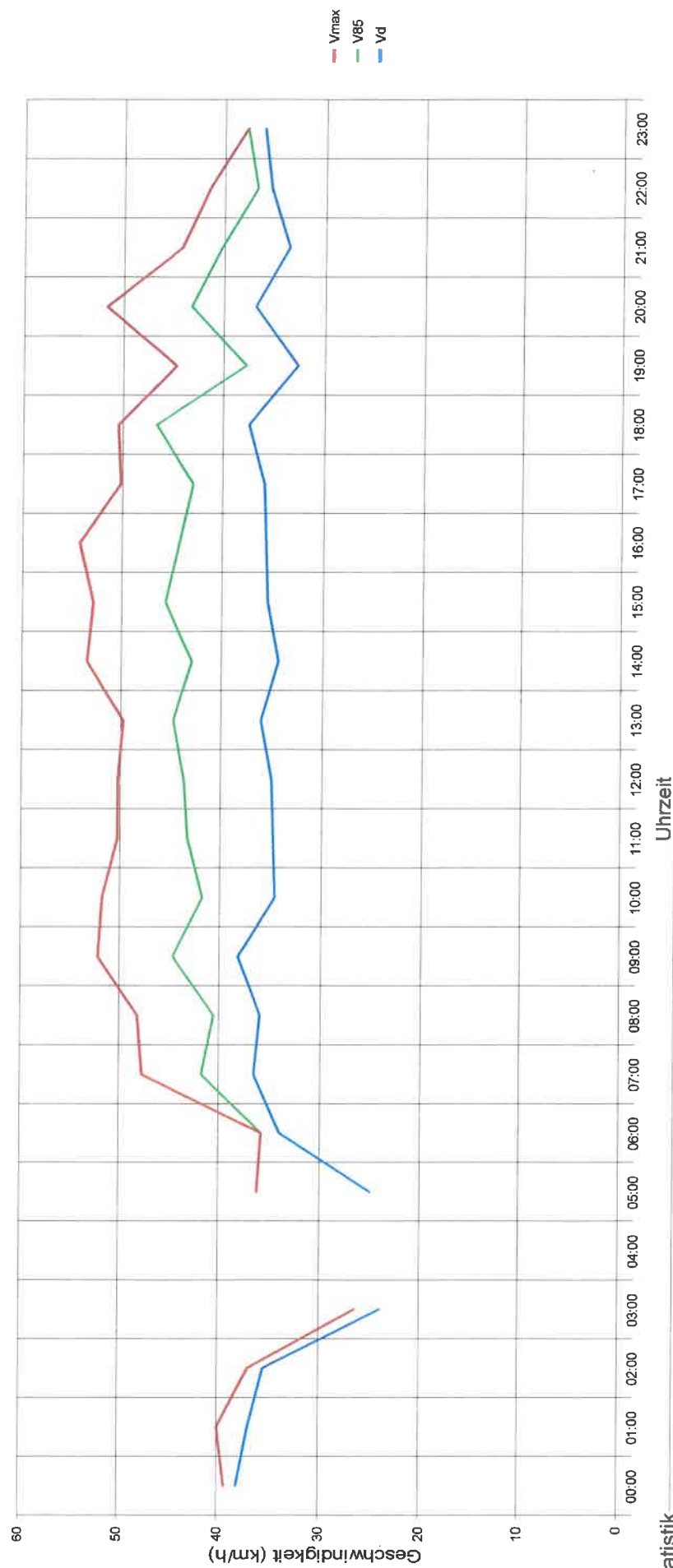
Sierzega Elektronik GmbH  
 Thürnau 55, A-4062 Thening  
 Tel.: +43-7221-64114-0, Fax:-14  
 Mail: office@sierzega.at  
 Web: www.sierzega.at



Wenn an dieser Stelle Ihr Logo mit Anschrift usw. stehen soll,  
 so kopieren Sie eine entsprechende Grafik, gespeichert als "logo.wmf" (Windows Metafile)  
 mit den Proportionen 1:10 (Breite:Länge) in das Programmverzeichnis dieser Software

To see your own logo with your address here at this place:  
 Design a graphic file and save it as "logo.wmf" (Windows Metafile)  
 with the proportions 1:10 (width to length) in the program folder of this software

### Westerfelder Straße OT Haxtum Fahrtrichtung + = Haxtum - Kirchdorf



#### Statistik

Zeitraum:

Montag, 21. November 2016, 15:17 Uhr bis Sonntag, 27. November 2016, 15:16 Uhr

	Anzahl +	%	Anzahl -	%	Gesamt	%	V15 +	Vd +	V85 +	Vmax+	V15 -	Vd -	V85 -	Vmax -
Einspurig	94	11,4	61	7,3	155	9,4	14	17	20	46	13	17	20	48
1,8 sec PKW	692	84,2	730	88	1422	86,1	31	38	46	67	29	38	46	62
3 % LKW	29	3,5	35	4,2	64	3,9	28	36	41	49	27	35	42	53
DTV:	275		7	0,9	11	0,7	29	35	37	40	24	30	33	37
Schwerverkehrsanteil:	822	49,8	830	50,2	1652	100	26	36	44	67	26	36	46	62



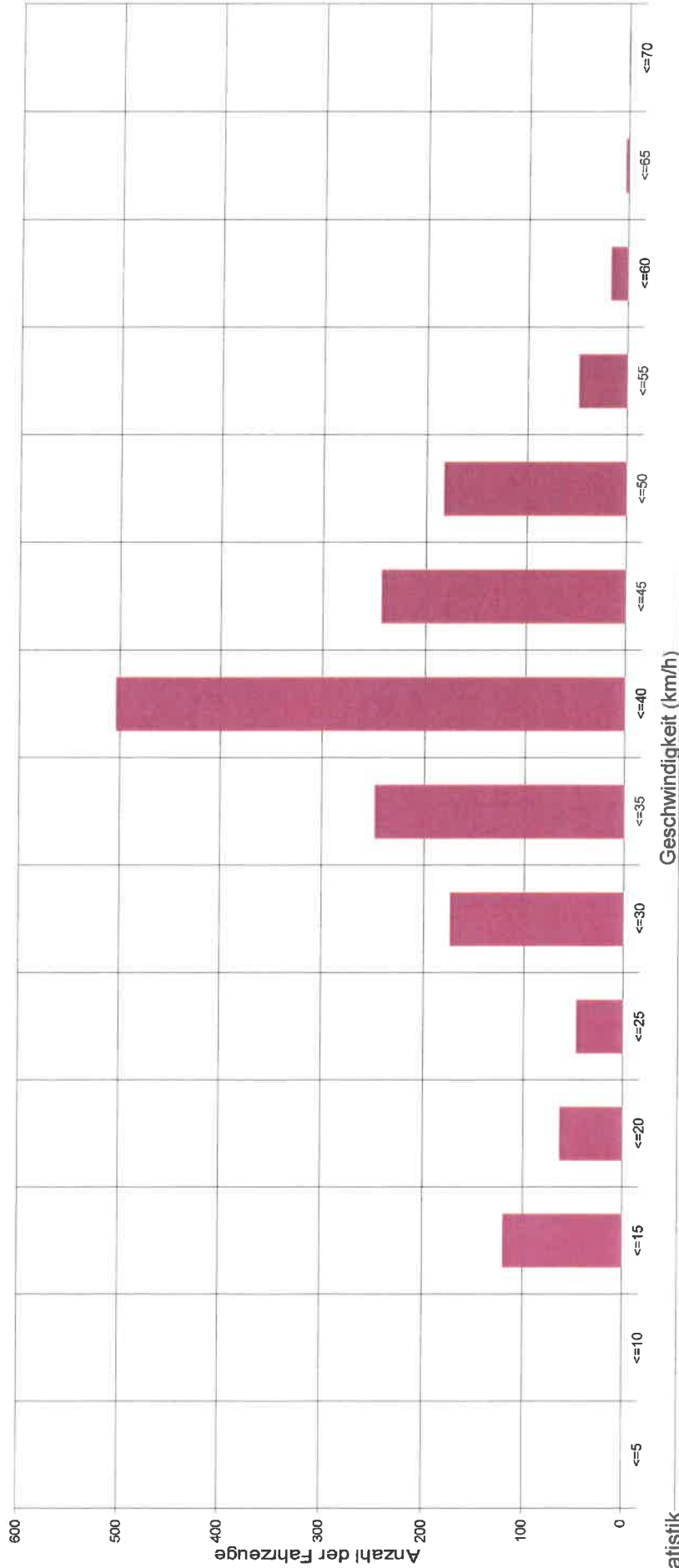
Sierzega Elektronik GmbH  
 Thürnau 55, A-4062 Thening  
 Tel.: +43-7221-64114-0, Fax: -14  
 Mail: office@sierzega.at  
 Web: www.sierzega.at

Wenn an dieser Stelle Ihr Logo mit Anschrift usw. stehen soll,  
 so kopieren Sie eine entsprechende Grafik, gespeichert als "logo.wmf" (Windows Metafile)  
 mit den Proportionen 1:10 (Breite:Länge) in das Programmverzeichnis dieser Software



To see your own logo with your address here at this place:  
 Design a graphic file and save it as "logo.wmf" (Windows Metafile)  
 with the proportions 1:10 (width to length) in the program folder of this software

## Westerfelder Straße OT Haxtum Fahrtrichtung + = Haxtum - Kirchdorf



### Statistik

Zeitraum:

Montag, 21. November 2016, 15:17 Uhr bis Sonntag, 27. November 2016, 15:16 Uhr

	Anzahl +	%	Anzahl -	%	Gesamt	%	V15 +	Vd +	V85 +	Vmax+	V15 -	Vd -	V85 -	Vmax -
Einspurig	94	11,4	61	7,3	155	9,4	14	17	20	46	13	17	20	48
1,8 sec PKW	692	84,2	730	88	1422	86,1	31	38	46	67	29	38	46	62
3 % LKW	29	3,5	35	4,2	64	3,9	28	36	41	49	27	35	42	53
275 LKW Zug	7	0,9	4	0,5	11	0,7	29	35	37	40	24	30	33	37
5 % Gesamt	822	49,8	830	50,2	1652	100	26	36	44	67	26	36	46	62

Durchschnittl. Abstand: 1,8 sec  
 Kolonnenverkehr: 3 %  
 DTV: 275  
 Schwerverkehrsanteil: 5 %

