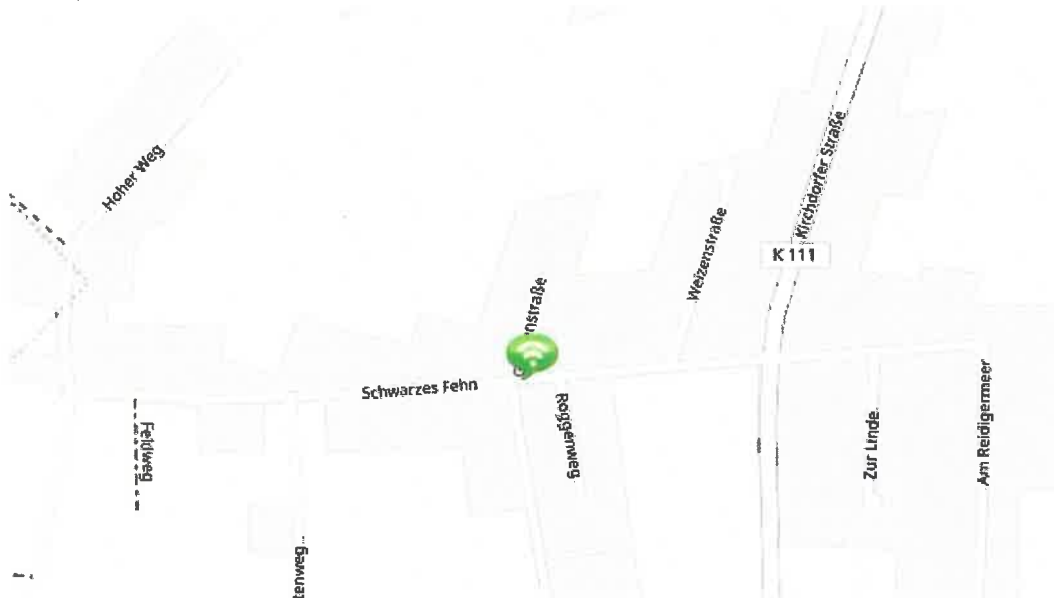


Verkehrszählung Schwarzes Fehn OT Kirchdorf

vom 22.12.2016 – 28.12.2016

eingesetztes Gerät: 5005458

Standort:



Der Standort des eingesetzten Geräts befindet sich innerhalb der geschlossenen Ortschaft in einer Tempo 30-Zone.

Insgesamt wurden **3.559 Fahrzeuge** von dem Verkehrszählgerät 5005458 erfasst.

Fahrtrichtung + = Kirchdorfer Straße – Hoher Weg

1.748 Fahrzeuge

85 % der Kraftfahrzeugführer fuhren eine Geschwindigkeit von 40 km/h

Fahrtrichtung - = Hoher Weg - Kirchdorfer Straße

1.811 Fahrzeuge

85 % der Kraftfahrzeugführer fuhren eine Geschwindigkeit von 39 km/h

Durchschnittliche tägliche Verkehrsstärken

Gesamtverkehr: 578 Fahrzeuge
 - Richtung: 294 Fahrzeuge
 + Richtung: 284 Fahrzeuge

Werksverkehr: 622 Fahrzeuge
 - Richtung 318 Fahrzeuge
 + Richtung 304 Fahrzeuge

Wochenendverkehr: 488 Fahrzeuge
 - Richtung: 245 Fahrzeuge
 + Richtung: 242 Fahrzeuge



Detailauswertung Donnerstag, 22. Dezember 2016, 08:34 Uhr bis Mittwoch, 28. Dezember 2016, 12:15 Uhr

Auswertung:	PKW						LKW						LKW Zug						LKW + LKW Zug						Gesamt:					
	Anzahl	Anteil [%]	Vd km/h	V85 km/h	Vmax km/h		Anzahl	Anteil [%]	Vd km/h	V85 km/h	Vmax km/h		Anzahl	Anteil [%]	Vd km/h	V85 km/h	Vmax km/h		Anzahl	Anteil [%]	Vd km/h	V85 km/h	Vmax km/h		Anzahl	Anteil [%]	Vd km/h	V85 km/h	Vmax km/h	
Tag:	997	90,9	31	40	63		22	2	29	37	46		0	0					22	2	29	37	46		1097	30,8	30	40	63	
Abend:	98	91,6	32	39	51		2	1,9	24	27	27		0	0					2	1,9	24	27	27		107	3	31	39	51	
Nacht:	54	91,5	36	43	59		0	0					0	0					0	0					59	1,7	34	43	59	
16 Stunden:	1095	90,9	31	40	63		24	2	29	37	46		0	0					24	2	29	37	46		1204	33,8	30	40	63	
Werkverkehr:	1149	91	32	40	63		24	1,9	29	37	46		0	0					24	1,9	29	37	46		1263	35,5	31	40	63	
Wochenendvk.:	458	94,4	32	40	61		6	1,2	16	18	20		0	0					6	1,2	16	18	20		485	13,6	31	40	61	
Gesamtverkehr:	1607	91,9	32	40	63		30	1,7	26	37	46		0	0					30	1,7	26	37	46		1748	49,1	31	40	63	
Tag:	1075	94,9	30	39	61		28	2,5	30	39	44		0	0					28	2,5	30	39	44		1133	31,8	30	39	61	
Abend:	113	98,3	32	41	53		1	0,9	30	30	30		0	0					1	0,9	30	30	30		115	3,2	32	41	53	
Nacht:	65	94,2	32	43	57		0	0					1	1,4	11	11	11		1	1,4	11	11	11		69	1,9	31	43	57	
16 Stunden:	1191	95,2	30	39	61		29	2,3	30	39	44		0	0					29	2,3	30	39	44		1251	35,2	30	39	61	
Werkverkehr:	1257	95,2	31	39	61		29	2,2	30	39	44		1	0,1	11	11	11		30	2,3	29	39	44		1321	37,1	30	39	61	
Wochenendvk.:	478	97,6	31	38	56		5	1	21	23	31		0	0					5	1	21	23	31		490	13,8	30	38	56	
Gesamtverkehr:	1735	95,8	31	39	61		34	1,9	28	37	44		1	0,1	11	11	11		35	1,9	28	37	44		1811	50,9	30	39	61	
Tag:	2072	92,9	31	39	63		50	2,2	29	37	46		0	0					50	2,2	29	37	46		2230	62,7	30	39	63	
Abend:	211	95	32	40	53		3	1,4	26	30	30		0	0					3	1,4	26	30	30		222	6,2	31	40	53	
Nacht:	119	93	34	43	59		0	0					1	0,8	11	11	11		1	0,8	11	11	11		128	3,6	32	43	59	
16 Stunden:	2286	93,1	31	40	63		53	2,2	29	37	46		0	0					53	2,2	29	37	46		2455	69	30	39	63	
Werkverkehr:	2406	93,1	31	40	63		53	2,1	29	37	46		1	0	11	11	11		54	2,1	29	37	46		2584	72,6	30	40	63	
Wochenendvk.:	936	96	31	39	61		11	1,1	19	20	31		0	0					11	1,1	19	20	31		975	27,4	31	39	61	
Gesamtverkehr:	3342	93,9	31	40	63		64	1,8	27	37	46		1	0	11	11	11		65	1,8	27	37	46		3559	100	30	39	63	

+ Richtung

- Richtung

Gesamt



Detailauswertung Donnerstag, 22. Dezember 2016, 08:34 Uhr bis Mittwoch, 28. Dezember 2016, 12:15 Uhr

Durchschnittliche Verkehrsstärken													
Auswertung:	Von - Bis	Tage	Rtg.	Tag:	Abend:	Nacht:	16 Stunden:						DTV
				06:00 - 18:59	19:00 - 21:59	22:00 - 05:59	06:00 - 21:59						00:00 - 23:59
				6,284	6	6	6,23						6,153
				DV [KFZ/h]	DV [KFZ/h]	DV [KFZ/h]	DV [KFZ/h]	DV [KFZ/h]	DV [KFZ/h]	DV [KFZ/h]	DV [KFZ/h]	DV [KFZ/h]	DTV [KFZ/24h]
Werkverkehr:	Mo - Fr	4,153	+ - G	20 20 40	256 264 521	9 10 19	2 2 4	15 17 32	18 19 36	285 296 580	13 13 26	304 318 622	
Wochenendvk.:	Sa - So	2	+ - G	14 14 29	188 185 373	10 12 22	3 3 6	23 23 46	14 14 28	218 222 440	10 10 20	242 245 488	
Gesamtverkehr:		6,153	+ - G	18 18 36	234 239 474	9 10 20	2 2 5	18 19 37	16 17 33	263 272 535	12 12 24	284 294 578	

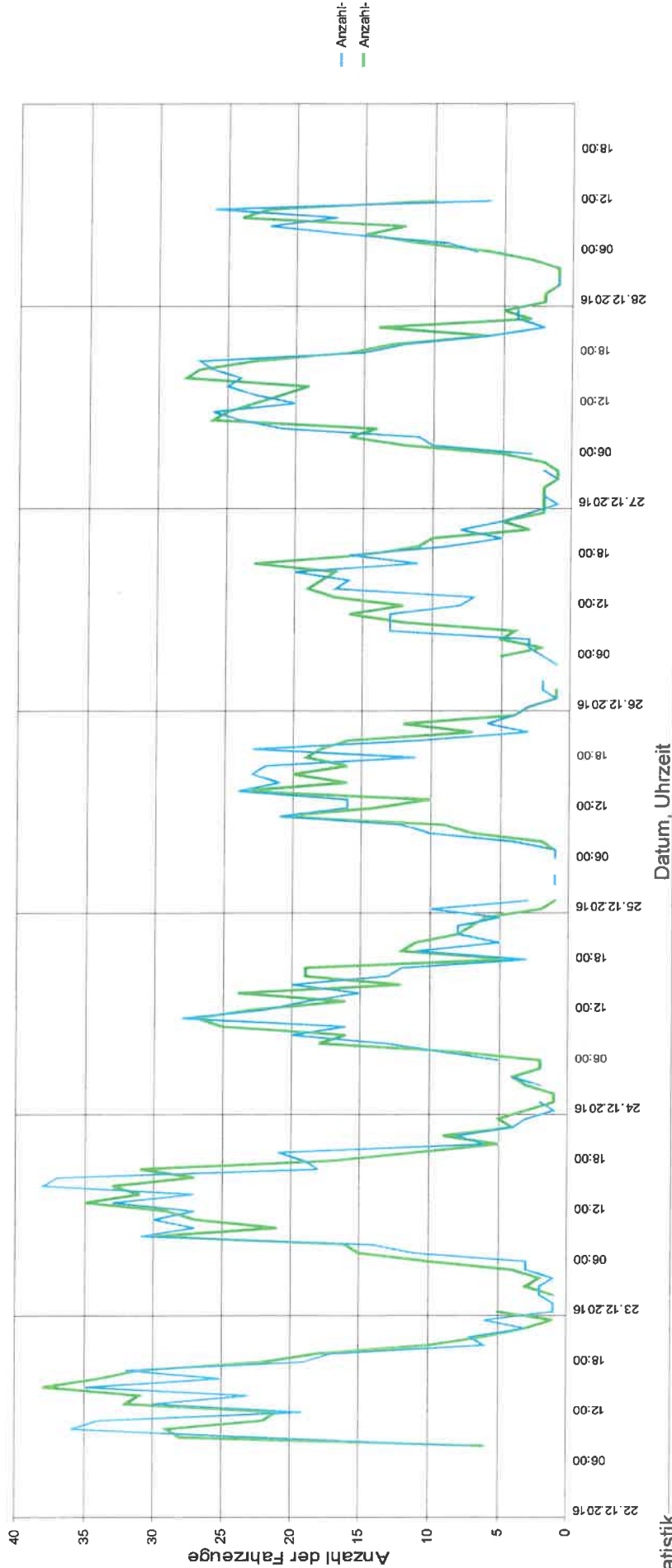
Sierzega Elektronik GmbH
 Thürnaau 55, A-4062 Thening
 Tel.: +43-7221-64114-0, Fax: -14
 Mail: office@sierzega.at
 Web: www.sierzega.at

Wenn an dieser Stelle Ihr Logo mit Anschrift usw. stehen soll,
 so kopieren Sie eine entsprechende Grafik, gespeichert als "logo.wmf" (Windows Metafile)
 mit den Proportionen 1:10 (Breite:Länge) in das Programmverzeichnis dieser Software

To see your own logo with your address here at this place:
 Design a graphic file and save it as "logo.wmf" (Windows Metafile)
 with the proportions 1:10 (width to length) in the program folder of this software



Schwarzes Fehn OT Kirchdorf Fahrtrichtung + = Kirchdorfer Straße - Hoher Weg



Statistik

Zeitraum:

Donnerstag, 22. Dezember 2016, 08:34 Uhr bis Mittwoch, 28. Dezember 2016, 12:15 Uhr

	Anzahl +	%	Anzahl -	%	Gesamt	%	V15 +	Vd +	V85 +	Vmax+	V15 -	Vd -	V85 -	Vmax -
Einspurig	111	6,4	41	2,3	152	4,3	12	18	25	52	11	18	26	50
1,8 sec PKW	1607	91,9	1735	95,8	3342	93,9	24	32	40	63	21	31	39	61
Kolonnenverkehr:	30	1,7	34	1,9	64	1,8	15	26	37	46	17	28	37	44
DTV:	578	0	1	0,1	1	0	0	0	0	0	11	11	11	11
Schwerverkehrsanteil:	1748	49,1	1811	50,9	3559	100	20	31	40	63	20	30	39	61



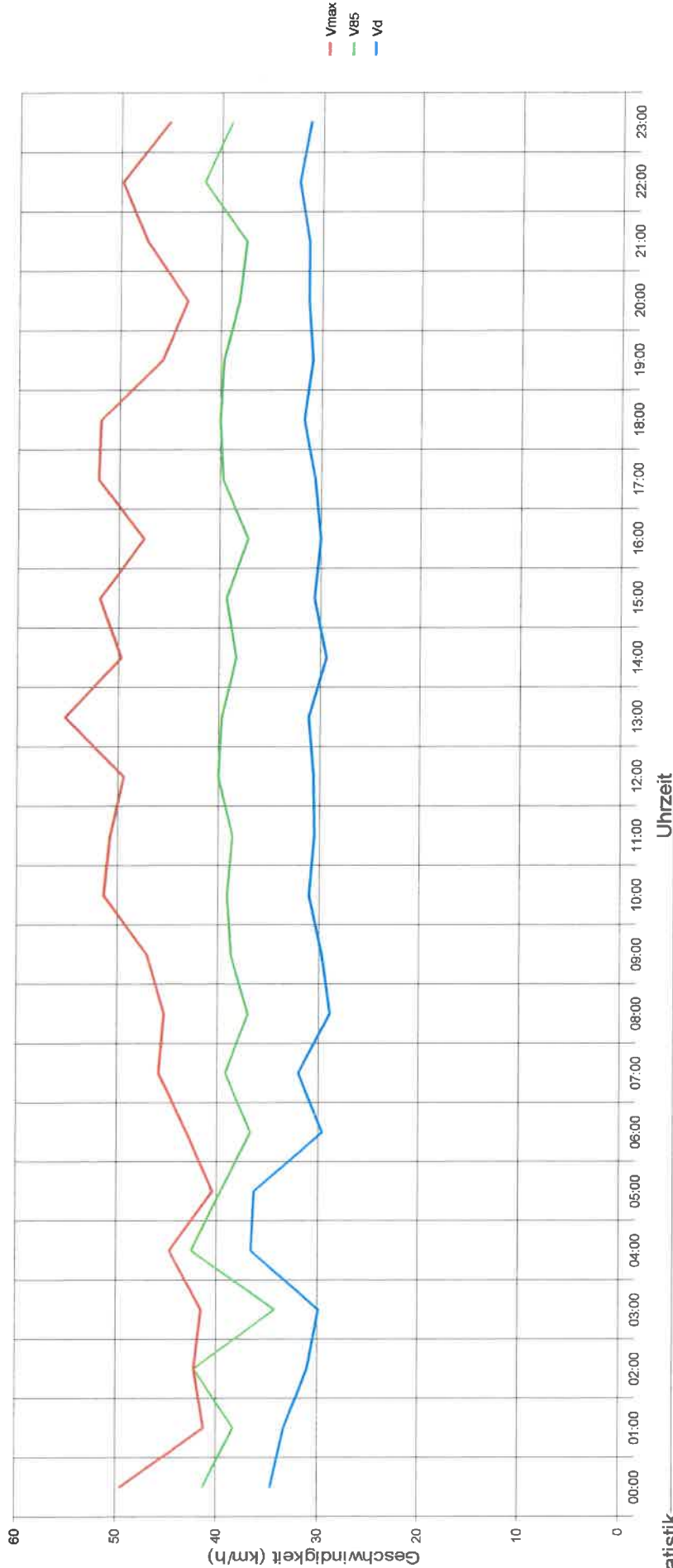
Sierzega Elektronik GmbH
 Thürnau 55, A-4062 Thening
 Tel.: +43-7221-64114-0, Fax:-14
 Mail: office@sierzega.at
 Web: www.sierzega.at

Wenn an dieser Stelle Ihr Logo mit Anschrift usw. stehen soll,
 so kopieren Sie eine entsprechende Grafik, gespeichert als "logo.wmf" (Windows Metafile)
 mit den Proportionen 1:10 (Breite:Länge) in das Programmverzeichnis dieser Software

To see your own logo with your address here at this place:
 Design a graphic file and save it as "logo.wmf" (Windows Metafile)
 with the proportions 1:10 (width to length) in the program folder of this software



Schwarzes Fehn OT Kirchdorf Fahrtrichtung + = Kirchdorfer Straße - Hoher Weg



Statistik

Zeitraum:

Donnerstag, 22. Dezember 2016, 08:34 Uhr bis Mittwoch, 28. Dezember 2016, 12:15 Uhr

	Anzahl +	%	Anzahl -	%	Gesamt	%	V15 +	Vd +	V85 +	Vmax +	V15 -	Vd -	V85 -	Vmax -
Einspurig	111	6,4	41	2,3	152	4,3	12	18	25	52	11	18	26	50
Durchschnittl. Abstand: 1,8 sec PKW	1607	91,9	1735	95,8	3342	93,9	24	32	40	63	21	31	39	61
Kolonnenverkehr: 3 % LKW	30	1,7	34	1,9	64	1,8	15	26	37	46	17	28	37	44
DTV: 578	0	0	1	0,1	1	0	0	0	0	0	11	11	11	11
Schwerverkehrsanteil: 2 %	1748	49,1	1811	50,9	3559	100	20	31	40	63	20	30	39	61



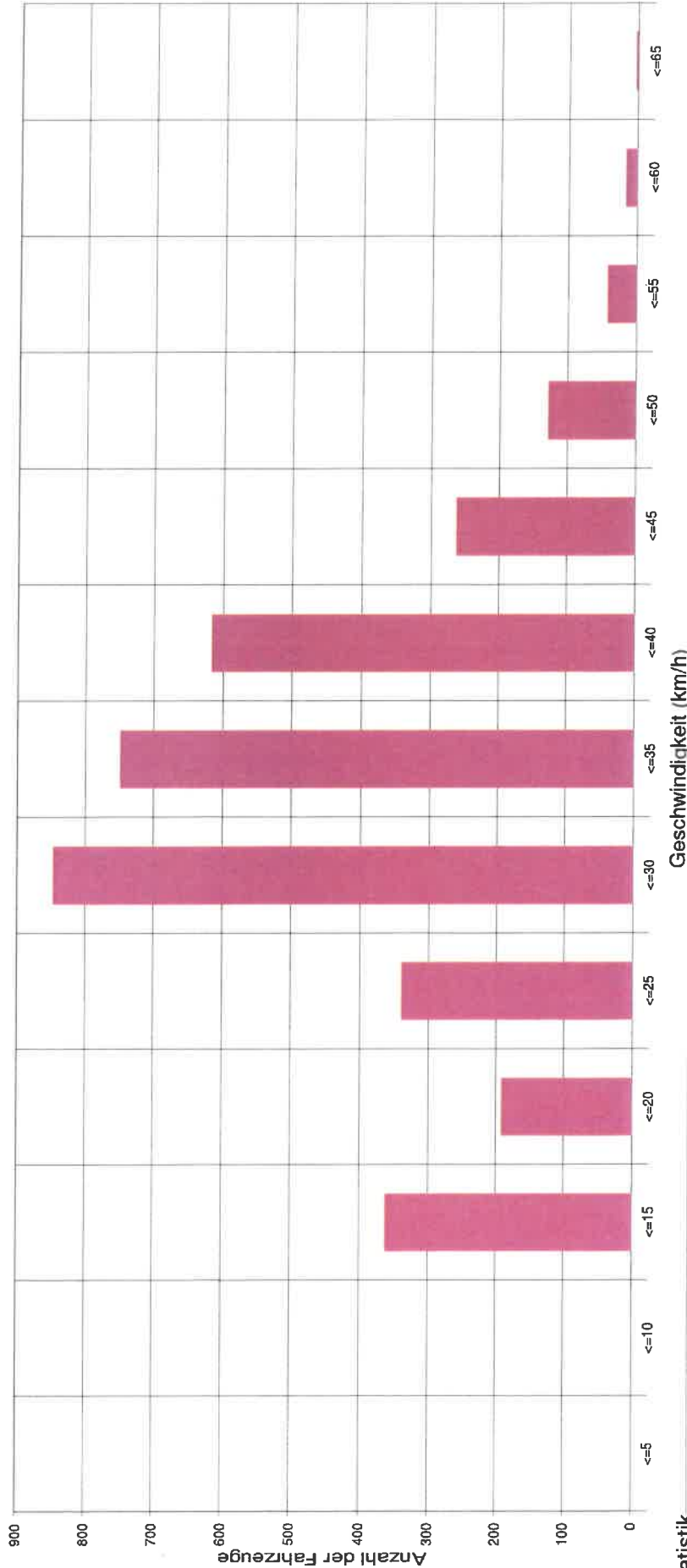
Sierzega Elektronik GmbH
 Thürnau 55, A-4062 Thening
 Tel.: +43-7221-64114-0, Fax: -14
 Mail: office@sierzega.at
 Web: www.sierzega.at

Wenn an dieser Stelle Ihr Logo mit Anschrift usw. stehen soll,
 so kopieren Sie eine entsprechende Grafik, gespeichert als "logo.wmf" (Windows Metafile)
 mit den Proportionen 1:10 (Breite:Länge) in das Programmverzeichnis dieser Software

To see your own logo with your address here at this place:
 Design a graphic file and save it as "logo.wmf" (Windows Metafile)
 with the proportions 1:10 (width to length) in the program folder of this software



Schwarzes Fehn OT Kirchdorf Fahrtrichtung + = Kirchdorfer Straße - Hoher Weg



Statistik

Zeitraum:

Donnerstag, 22. Dezember 2016, 08:34 Uhr bis Mittwoch, 28. Dezember 2016, 12:15 Uhr

	Anzahl +	%	Anzahl -	%	Gesamt	%	V15 +	Vd +	V85 +	Vmax+	V15 -	Vd -	V85 -	Vmax -
Einspurig	111	6,4	41	2,3	152	4,3	12	18	25	52	11	18	26	50
Durchschnittl. Abstand:	1607	91,9	1735	95,8	3342	93,9	24	32	40	63	21	31	39	61
Kolonnenverkehr:	30	1,7	34	1,9	64	1,8	15	26	37	46	17	28	37	44
DTV:	0	0	1	0,1	1	0	0	0	0	0	11	11	11	11
Schwerverkehrsanteil:	1748	49,1	1811	50,9	3559	100	20	31	40	63	20	30	39	61

