

Gegenüberstellung der Verkehrszählungen 2016 - 2017 Schwarzes Fehn OT Kirchdorf

Zählungen Schwarzes Fehn

Durchschnittliche tägliche Verkehrsstärken	2016 Fahrzeuge	2017 Fahrzeuge	Differenz
Gesamtverkehr	578 *	778	200
Kirchdorfer Straße => Hoher Weg	284 *	391	107
Hoher Weg => Kirchdorfer Straße	294 *	386	92
Werkverkehr	622 *	887	265
Kirchdorfer Straße => Hoher Weg	304 *	448	144
Hoher Weg => Kirchdorfer Straße	318 *	439	121
Wochenendverkehr	488 *	510	22
Kirchdorfer Straße => Hoher Weg	242 *	252	10
Hoher Weg => Kirchdorfer Straße	245 *	258	13

* In 2016 wurde die Zählung vom 22.12.-28.12.2016 durchgeführt (Weihnachten und Ferienzeit).

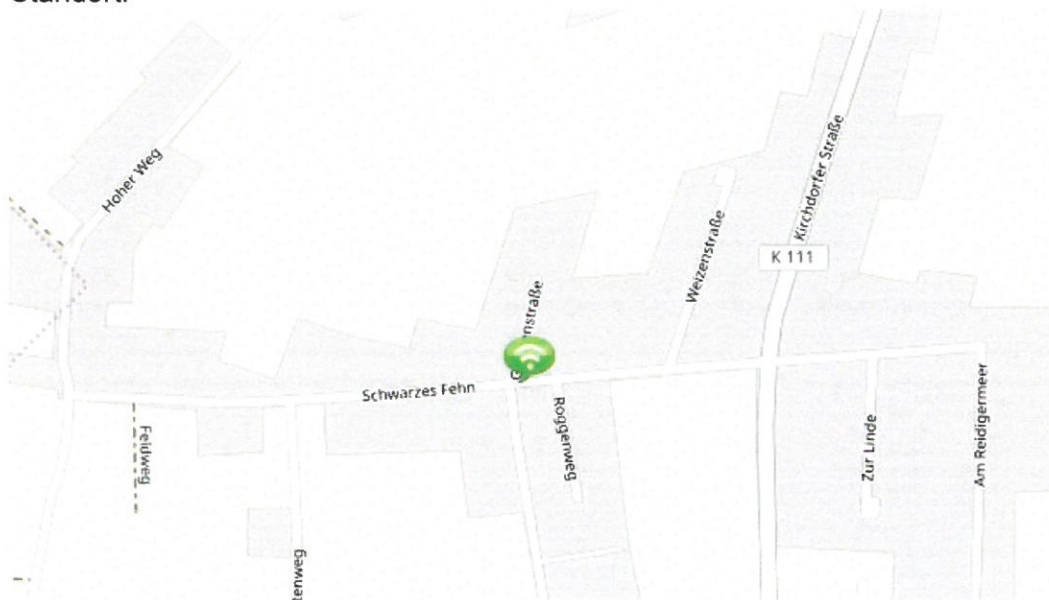
2017 erfolgte die Zählung vom 27.11.-04.12.2017.

Vergleich der Zählungen nur bedingt möglich.

Verkehrszählung Schwarzes Fehn OT Kirchdorf vom 27.11.2017 – 04.12.2017

eingesetztes Gerät: 5005458

Standort:



Der Standort des eingesetzten Geräts befindet sich innerhalb der geschlossenen Ortschaft in einer Tempo 30-Zone.

Insgesamt wurden **5.372 Fahrzeuge** von dem Verkehrszählgerät 5005458 erfasst.

Fahrtrichtung + = Kirchdorfer Straße – Hoher Weg

2.702 Fahrzeuge

85 % der Kraftfahrzeugführer fuhren eine Geschwindigkeit von 41 km/h

Fahrtrichtung - = Hoher Weg - Kirchdorfer Straße

2.670 Fahrzeuge

85 % der Kraftfahrzeugführer fuhren eine Geschwindigkeit von 40 km/h

Durchschnittliche tägliche Verkehrsstärken

Gesamtverkehr: 778 Fahrzeuge
- Richtung: 386 Fahrzeuge
+ Richtung: 391 Fahrzeuge

Werkverkehr: 887 Fahrzeuge
- Richtung 439 Fahrzeuge
+ Richtung 448 Fahrzeuge

Wochenendverkehr: 510 Fahrzeuge
- Richtung: 258 Fahrzeuge
+ Richtung: 252 Fahrzeuge

Detailauswertung Montag, 27. November 2017, 11:36 Uhr bis Montag, 4. Dezember 2017, 09:25 Uhr

Auswertung:	PKW							LKW							LKW Zug							LKW + LKW Zug							Gesamt:						
	Anzahl	Anteil [%]	Vd km/h	V85 km/h	Vmax km/h	Anzahl	Anteil [%]	Vd km/h	V85 km/h	Vmax km/h	Anzahl	Anteil [%]	Vd km/h	V85 km/h	Vmax km/h	Anzahl	Anteil [%]	Vd km/h	V85 km/h	Vmax km/h	Anzahl	Anteil [%]	Vd km/h	V85 km/h	Vmax km/h	Anzahl	Anteil [%]	Vd km/h	V85 km/h	Vmax km/h					
Tag:	1807	90	33	41	69	48	2,4	29	37	44	4	0,2	32	33	37	52	2,6	29	37	44	2008	37,4	32	40	44	2008	37,4	32	40	44					
Abend:	108	87,8	33	43	65	3	2,4	36	38	38	0	0				3	2,4	36	38	38	123	2,3	33	43	38	123	2,3	33	43	38					
Nacht:	56	88,9	35	42	52	0	0				0	0				0	0				63	1,2	33	42	52	63	1,2	33	42	52					
16 Stunden:	1918	89,9	33	41	69	51	2,4	30	37	44	4	0,2	32	33	37	55	2,6	30	37	44	2134	39,7	32	41	44	2134	39,7	32	41	44					
Werkverkehr:	1974	89,8	33	41	69	51	2,3	30	37	44	4	0,2	32	33	37	55	2,5	30	37	44	2198	40,9	32	41	44	2198	40,9	32	41	44					
Wochenendvk.:	466	92,5	33	42	56	6	1,2	29	36	38	0	0				6	1,2	29	36	38	504	9,4	32	42	38	504	9,4	32	42	38					
Gesamtverkehr:	2440	90,3	33	41	69	57	2,1	29	37	44	4	0,1	32	33	37	61	2,3	30	37	44	2702	50,3	32	41	44	2702	50,3	32	41	44					
Tag:	1651	86,8	32	38	59	46	2,4	31	37	51	5	0,3	21	23	27	51	2,7	30	36	51	1902	35,4	31	38	51	1902	35,4	31	38	51					
Abend:	155	87,6	34	42	49	4	2,3	32	33	36	0	0				4	2,3	32	33	36	177	3,3	32	42	36	177	3,3	32	42	36					
Nacht:	54	75	36	41	62	2	2,8	22	31	31	0	0				2	2,8	22	31	31	72	1,3	31	41	31	72	1,3	31	41	31					
16 Stunden:	1808	86,9	32	38	59	50	2,4	31	36	51	5	0,2	21	23	27	55	2,6	30	36	51	2081	38,7	31	38	51	2081	38,7	31	38	51					
Werkverkehr:	1863	86,5	32	40	62	52	2,4	30	36	51	5	0,2	21	23	27	57	2,6	29	36	51	2155	40,1	31	38	51	2155	40,1	31	38	51					
Wochenendvk.:	465	90,3	33	41	56	5	1	36	38	40	0	0				5	1	36	38	40	515	9,6	32	41	40	515	9,6	32	41	40					
Gesamtverkehr:	2328	87,2	32	40	62	57	2,1	31	37	51	5	0,2	21	23	27	62	2,3	30	37	51	2670	49,7	31	40	51	2670	49,7	31	40	51					
Tag:	3458	88,4	32	40	69	94	2,4	30	37	51	9	0,2	26	33	37	103	2,6	29	37	51	3910	72,8	31	40	51	3910	72,8	31	40	51					
Abend:	263	87,7	34	42	65	7	2,3	34	36	38	0	0				7	2,3	34	36	38	300	5,6	33	42	36	300	5,6	33	42	36					
Nacht:	110	81,5	36	42	62	2	1,5	22	31	31	0	0				2	1,5	22	31	31	135	2,5	32	41	31	135	2,5	32	41	31					
16 Stunden:	3726	88,4	32	40	69	101	2,4	30	37	51	9	0,2	26	33	37	110	2,6	30	37	51	4215	78,5	31	40	51	4215	78,5	31	40	51					
Werkverkehr:	3837	88,1	32	40	69	103	2,4	30	37	51	9	0,2	26	33	37	112	2,6	30	37	51	4353	81	31	40	51	4353	81	31	40	51					
Wochenendvk.:	931	91,4	33	42	56	11	1,1	32	38	40	0	0				11	1,1	32	38	40	1019	19	32	42	40	1019	19	32	42	40					
Gesamtverkehr:	4768	88,8	33	41	69	114	2,1	30	37	51	9	0,2	26	33	37	123	2,3	30	37	51	5372	100	31	40	51	5372	100	31	40	51					



Detailauswertung Montag, 27. November 2017, 11:36 Uhr bis Montag, 4. Dezember 2017, 09:25 Uhr

Durchschnittliche Verkehrsstärken													
Auswertung:	Von - Bis	Tage	Rtg.	Tag:	Abend:	Nacht:	16 Stunden:				DTV		
				06:00 - 18:59	19:00 - 21:59	22:00 - 05:59	06:00 - 21:59				00:00 - 23:59		
				6,832	7	7	6,863				6,909		
				DV [KFZ/h]	DV [KFZ/h]	DV [KFZ/h]	DV [KFZ/3h]	DV [KFZ/h]	DV [KFZ/8h]	DV [KFZ/h]	DV [KFZ/16h]	DV [KFZ/h]	DTV [KFZ/24h]
Werkverkehr:	Mo - Fr	4,909	+ - G	32 30 62	8 12 20	2 2 3	25 35 60	13 14 27	27 27 54	439 428 867	19 18 37	448 439 887	
Wochenendvk.:	Sa - So	2	+ - G	16 17 33	7 8 15	3 2 5	20 25 45	23 16 39	14 15 29	228 241 469	10 11 21	252 258 510	
Gesamtverkehr:		6,909	+ - G	27 26 54	8 11 19	2 2 4	23 32 56	16 15 31	24 23 47	378 373 751	16 16 32	391 386 778	



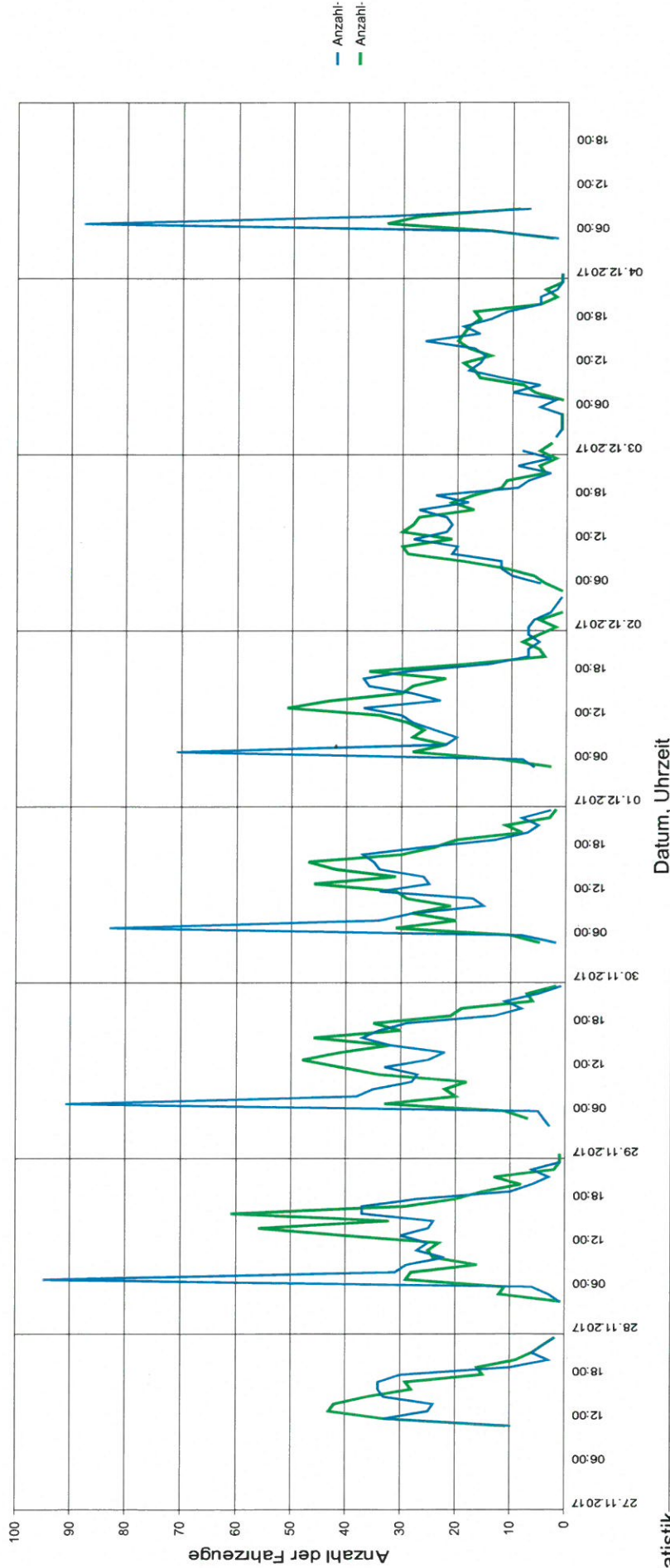
Sierzega Elektronik GmbH
 Thürmau 55, A-4062 Thening
 Tel.: +43-7221-64114-0, Fax: -14
 Mail: office@sierzega.at
 Web: www.sierzega.at



Wenn an dieser Stelle Ihr Logo mit Anschrift usw. stehen soll,
 so kopieren Sie eine entsprechende Grafik, gespeichert als "logo.wmf" (Windows Metafile)
 mit den Proportionen 1:10 (Breite:Länge) in das Programmverzeichnis dieser Software

To see your own logo with your address here at this place:
 Design a graphic file and save it as "logo.wmf" (Windows Metafile)
 with the proportions 1:10 (width to length) in the program folder of this software

Schwarzes Fehn OT Kirchdorf, Fahrtrichtung + = Kirchdorfer Straße - Hoher Weg



Statistik

Zeitraum:

Montag, 27. November 2017, 11:36 Uhr bis Montag, 4. Dezember 2017, 09:25 Uhr

Geschwindigkeitsübertretung:	0 %	Einspurig	201	7,4	%	Anzahl -	280	10,5	%	Gesamt	481	9	V15 +	11	Vd +	17	V85 +	23	Vmax+	47	V15 -	11	Vd -	18	V85 -	30	Vmax -	48
Durchschnittl. Abstand:	1,8 sec	PKW	2469	91,4	%	Anzahl -	2351	88,1	%	Gesamt	4820	89,7	V15 +	22	Vd +	28	V85 +	35	Vmax+	59	V15 -	22	Vd -	28	V85 -	34	Vmax -	53
Kolonnenverkehr:	5 %	LKW	32	1,2	%	Anzahl -	37	1,4	%	Gesamt	69	1,3	V15 +	21	Vd +	25	V85 +	32	Vmax+	37	V15 -	22	Vd -	25	V85 -	31	Vmax -	35
Schwerverkehrsanteil:	1 %	LKW Zug	0	0	%	Anzahl -	2	0,1	%	Gesamt	2	0	V15 +	0	Vd +	0	V85 +	0	Vmax+	0	V15 -	12	Vd -	14	V85 -	15	Vmax -	15
		Gesamt	2702	50,3	%	Anzahl -	2670	49,7	%	Gesamt	5372	100	V15 +	20	Vd +	27	V85 +	35	Vmax+	59	V15 -	20	Vd -	27	V85 -	34	Vmax -	53



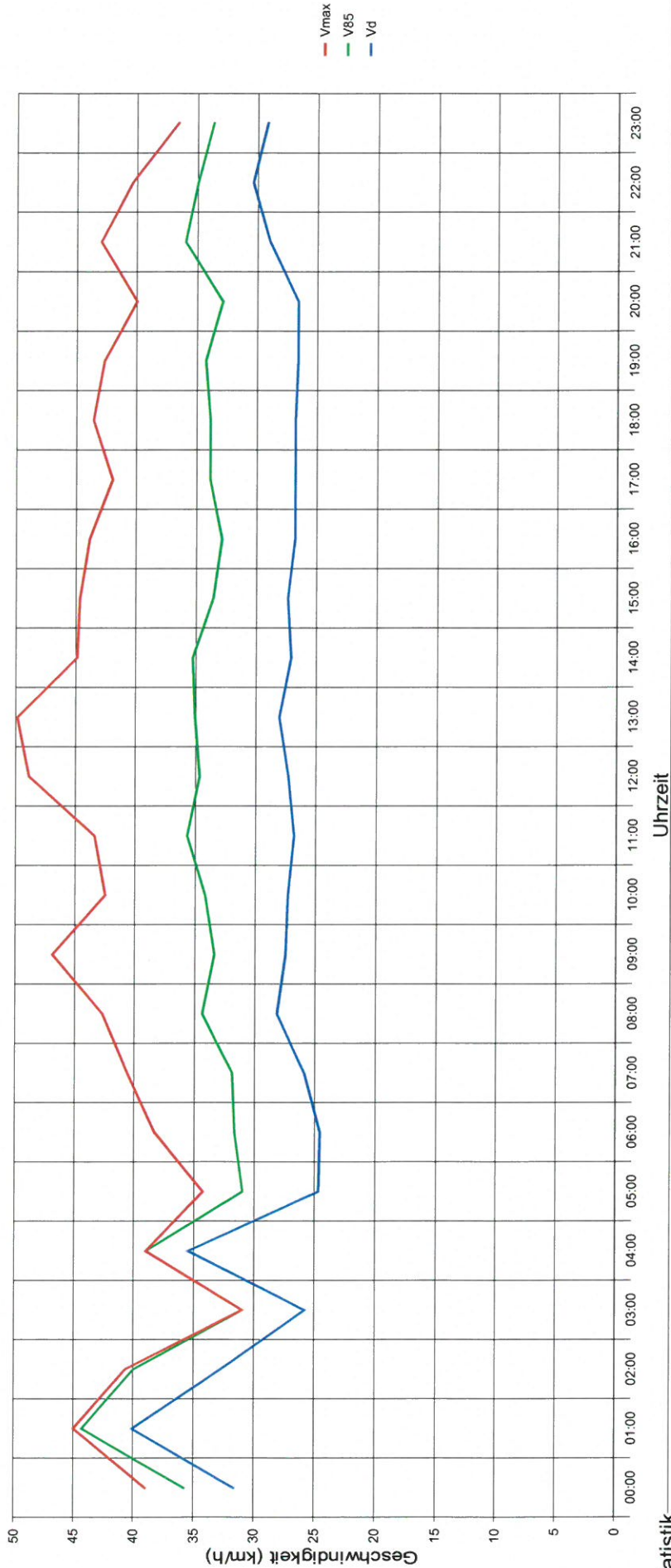
Sierzega Elektronik GmbH
 Thürmau 55, A-4062 Thening
 Tel.: +43-7221-64114-0, Fax:-14
 Mail: office@sierzega.at
 Web: www.sierzega.at

Wenn an dieser Stelle Ihr Logo mit Anschrift usw. stehen soll,
 so kopieren Sie eine entsprechende Grafik, gespeichert als "logo.wmf" (Windows Metafile)
 mit den Proportionen 1:10 (Breite:Länge) in das Programmverzeichnis dieser Software



To see your own logo with your address here at this place:
 Design a graphic file and save it as "logo.wmf" (Windows Metafile)
 with the proportions 1:10 (width to length) in the program folder of this software

Schwarzes Fehn OT Kirchdorf, Fahrtrichtung + = Kirchdorfer Straße - Hoher Weg



Statistik

Zeitraum:

Montag, 27. November 2017, 11:36 Uhr bis Montag, 4. Dezember 2017, 09:25 Uhr

Geschwindigkeitsübertretung:	0 %	Einspurig	201	Anzahl +	%	Gesamt	%	V15 +	Vd +	V85 +	Vmax +	V15 -	Vd -	V85 -	Vmax -
Durchschnittl. Abstand:	1,8 sec	PKW	2469		7,4	481	10,5	11	17	23	47	11	18	30	48
Kolonnenverkehr:	5 %	LKW	32		91,4	4820	88,1	22	28	35	59	22	28	34	53
Schwerverkehrsanteil:	1 %	LKW Zug	0		1,2	69	1,4	21	25	32	37	22	25	31	35
		Gesamt	2702		0	2	0,1	20	27	35	59	12	14	15	15
					50,3	5372	49,7	100				20	27	34	53



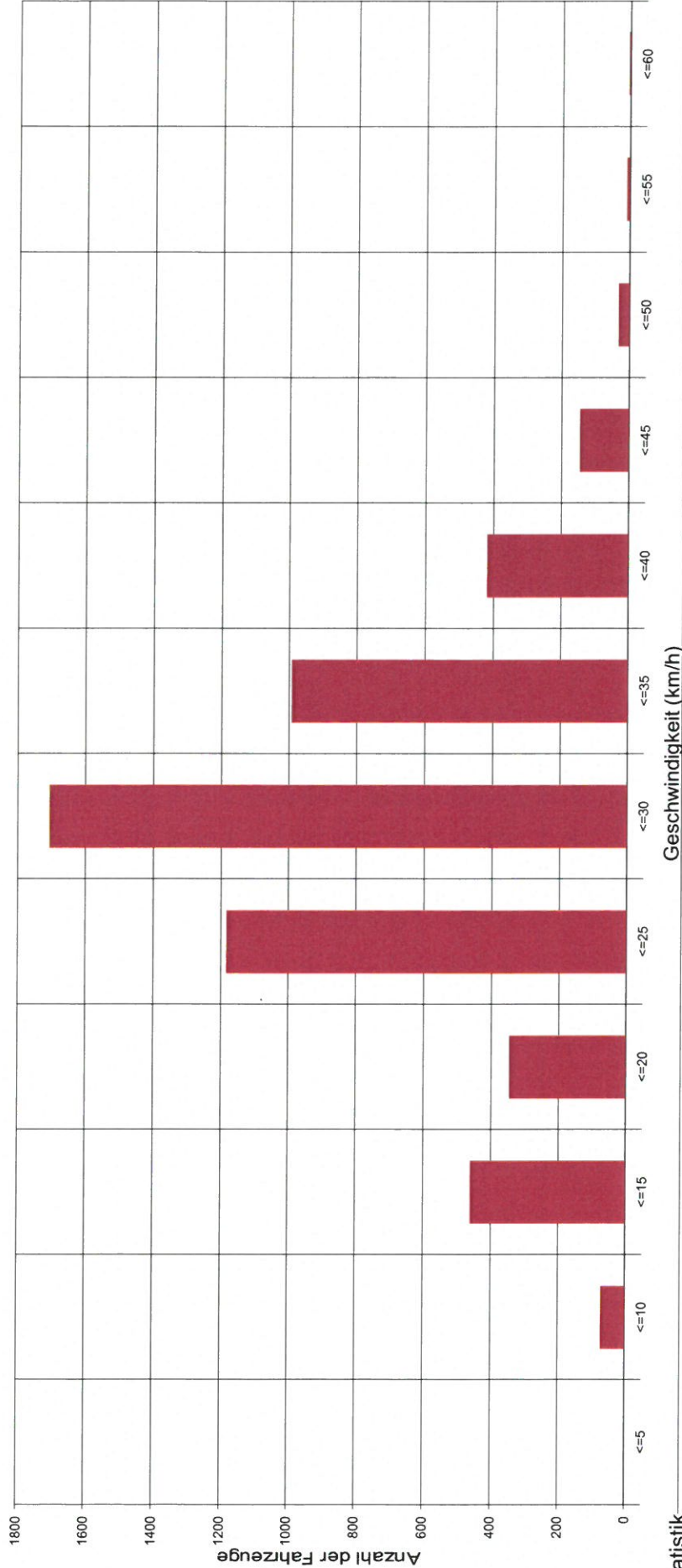
Sierzega Elektronik GmbH
 Thürmau 55, A-4062 Thening
 Tel.: +43-7221-64114-0, Fax:-14
 Mail: office@sierzega.at
 Web: www.sierzega.at



Wenn an dieser Stelle Ihr Logo mit Anschrift usw. stehen soll,
 so kopieren Sie eine entsprechende Grafik, gespeichert als "logo.wmf" (Windows Metafile)
 mit den Proportionen 1:10 (Breite:Länge) in das Programmverzeichnis dieser Software

To see your own logo with your address here at this place:
 Design a graphic file and save it as "logo.wmf" (Windows Metafile)
 with the proportions 1:10 (width to length) in the program folder of this software

Schwarzes Fehn OT Kirchdorf, Fahrtrichtung + = Kirchdorfer Straße - Hoher Weg



Statistik

Zeitraum:

Montag, 27. November 2017, 11:36 Uhr bis Montag, 4. Dezember 2017, 09:25 Uhr

Geschwindigkeitsübertretung:	0 %	Einspurig	201	7,4	Anzahl -	280	10,5	%	Gesamt	481	9	V15 +	11	Vd +	17	V85 +	23	Vmax +	47	V15 -	11	Vd -	18	V85 -	30	Vmax -	48
Durchschnittl. Abstand:	1,8 sec	PKW	2469	91,4	2351	88,1	89,7	89,7	4820	89,7	22	28	28	28	28	35	35	59	59	22	22	28	28	34	34	53	
Kolonnenverkehr:	5 %	LKW	32	1,2	37	1,4	1,3	1,3	69	1,3	21	25	25	25	32	32	37	37	22	22	25	25	31	31	35		
Schwerverkehrsanteil:	1 %	LKW Zug	0	0	2	0,1	0	0	2	0	0	0	0	0	0	0	0	0	0	12	12	14	14	15	15		
		Gesamt	2702	50,3	2670	49,7	100	5372	5372	100	20	27	27	27	35	35	59	59	20	20	27	27	34	34	53		

